


RELATÓRIO DE EXECUÇÃO ORÇAMENTÁRIA E FINANCEIRA DO FNDCT

3º trimestre de 2020



1. Introdução

Este relatório visa a acompanhar os principais resultados da execução orçamentária, financeira e contábil do Fundo Nacional de Desenvolvimento Científico e Tecnológico, bem como aspectos de planejamento das ações que resultam na aplicação dos seus recursos. As informações são divulgadas trimestralmente, abrangendo itens permanentes e outros que merecerem destaque no período.

As informações deste relatório apresentam os valores acumulados até o 3º trimestre de 2020.

2. Destaques

Este relatório apresenta os seguintes destaques:

- Dos R\$ 351,5 milhões disponibilizados ao FNDCT na Ação 21C0 – Enfrentamento da pandemia de Covid-19, incluindo os recursos recebidos de outra Unidade Orçamentária, foram empenhados R\$ 340,1 milhões, ou 97%.
- Entre encomendas e propostas selecionadas através de chamadas públicas, foram contratados mais de 240 projetos para iniciativas de combate ao novo coronavírus, representando um enorme esforço coletivo de atuação dos corpos funcionais da Finep, do CNPq e do MCTI.
- A execução orçamentária do FNDCT até 30/09/20 foi 30,6% maior do que a do mesmo período do exercício anterior. Já a execução financeira ficou 44,4% acima da de 2019, no acumulado do 3º trimestre.
- Apurou-se uma queda de mais de 25% nas despesas operacionais em 2020 na comparação com o mesmo período de 2019.

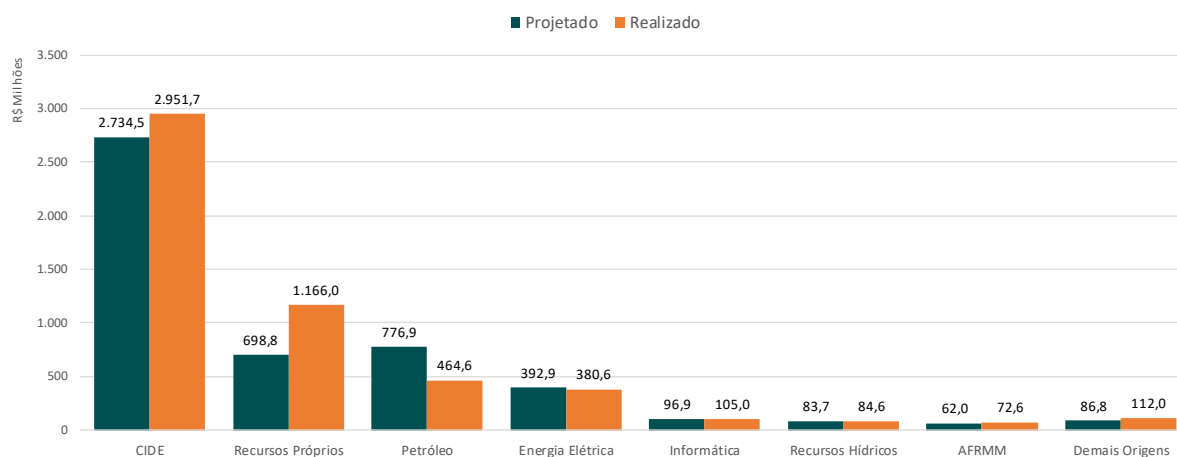
3. Arrecadação do FNDCT

A arrecadação realizada no acumulado do terceiro trimestre de 2020 foi de R\$ 5.337,5 milhões, contra R\$ 4.932,4 milhões projetados para o período, ou seja, 8,2% acima da expectativa inicial.

O gráfico a seguir faz um comparativo entre a arrecadação realizada e a esperada por setor de origem do recurso ao fim do terceiro trimestre. Destaca-se a arrecadação da fonte denominada "Recursos Próprios", proveniente do pagamento pela Finep de empréstimos tomados ao FNDCT e retornos de investimentos realizados. Esta arrecadação foi 50,1% maior do que a esperada para o período. Como informado no relatório anterior, tal fato se explica pela decisão tomada pela Diretoria Executiva da Finep de quitar antecipadamente sete empréstimos contraídos entre 2007 e 2011, o que trouxe para o Fundo R\$ 369,3 milhões de receitas não esperadas para 2020. Nessa mesma fonte houve retorno de investimentos em fundos de empresas de base tecnológica feitos através da ação 0745, no valor de R\$ 40,0 milhões não projetados originalmente. A CIDE, maior fonte de receita do FNDCT, teve arrecadação até setembro 7,9% acima da expectativa para o período.

Até 30/09/2020, foram recolhidos R\$ 23,4 milhões ao FNDCT referentes a devoluções de saldos de exercícios anteriores de convênios e contratos de subvenções. Tal arrecadação ocorre diretamente na Conta Única do Tesouro Nacional nas respectivas fontes e faz parte do denominado excesso de arrecadação do Fundo, pois não foi prevista inicialmente.

Gráfico I – Arrecadação por Setor de Origem



4. Lei Orçamentária Anual 2020 – Alterações

No relatório do trimestre anterior, apresentamos as alterações solicitadas à SOF para melhor distribuir os orçamentos das ações do FNDCT de forma a atender às prioridades definidas no Plano de Investimento 2020. O quadro a seguir mostra o orçamento aprovado no início de 2020 e a dotação orçamentária atualizada (após suplementações e remanejamentos). No decorrer do ano, observa-se um acréscimo nos orçamentos originais da ação transversal (20I4) e da ação de subvenção econômica (0A29), em detrimento do CT-Infra e da ação de equalização de juros (0741). Foram bloqueados e transferidos para outras unidades orçamentárias R\$ 1,8 milhões das emendas parlamentares individuais enquadradas na ação de subvenção, em decorrência de registros de impedimentos técnicos à execução.

Tabela I – Alterações na LOA 2020

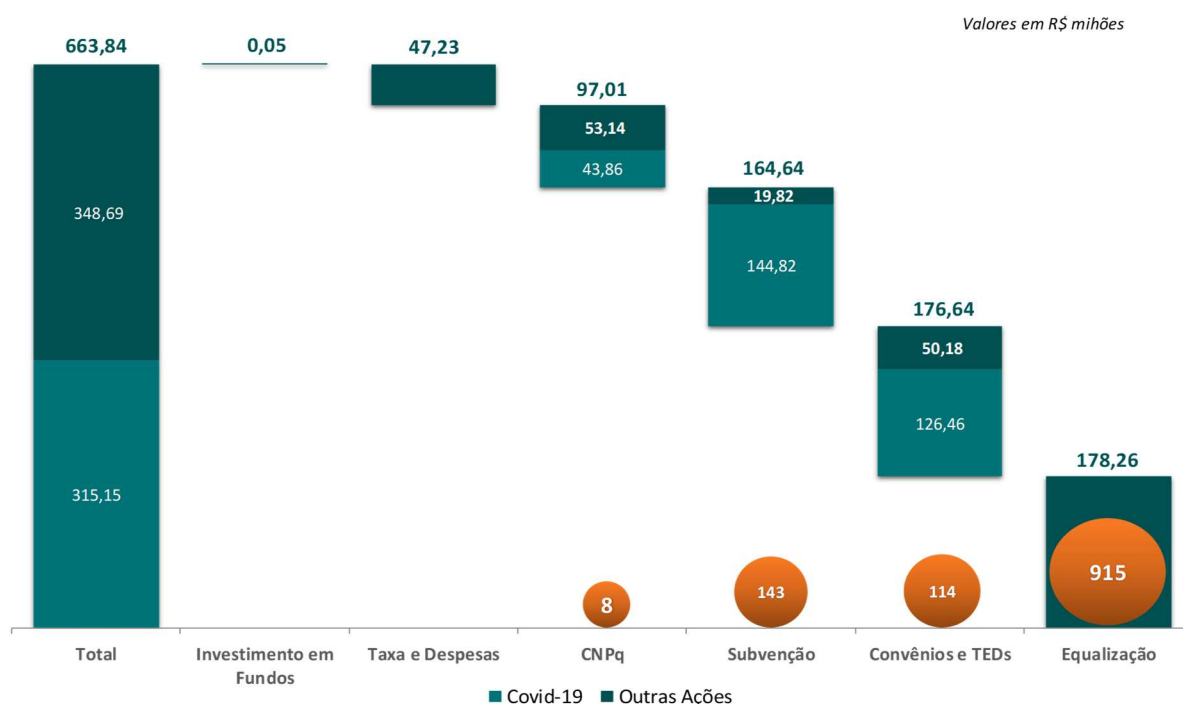
	Ação Orçamentária	LOA Inicial	Alterações Orçamentárias	LOA após Alterações
Unidade Orçamentária 24901 - FNDCT	Fundos Setoriais	116.511.020	-79.316.351	37.194.669
	Infra-estrutura	113.616.020	-85.485.375	28.130.645
	Demais Fundos Setoriais	2.895.000	6.169.024	9.064.024
	Operações Especiais	348.070.648	6.435.821	354.506.469
	Equalização	297.330.423	-22.888.096	274.442.327
	Participação no Capital	50.000	-	50.000
	Subvenção	50.690.225	29.323.917	80.014.142
	Demais Ações	69.110.682	326.500.000	395.610.682
	Projetos Institucionais de C&T	68.966.320	50.000	69.016.320
	Promoção de Eventos	50.000	-50.000	-
	Emergência COVID-19		326.500.000	326.500.000
	Implantação do Reator Multipropósito	94.362	-	94.362
	Ação Transversal	66.402.012	72.880.530	139.282.542
	Emendas Parlamentares	9.770.000	-1.800.000	7.970.000
	Subtotal	609.864.362	324.700.000	934.564.362
	Reserva de Contingência	4.281.883.010	4.281.883.010	4.281.883.010
TOTAL LOA UO 24901	4.891.747.372		5.216.447.372	
UO 74910	Empréstimo à Finep	1.627.294.336		1.627.294.336
	Arrecadação Projetada	6.509.177.346		6.509.177.346

5. Execução Orçamentária e Financeira

5.1. Execução mensal e por instrumento

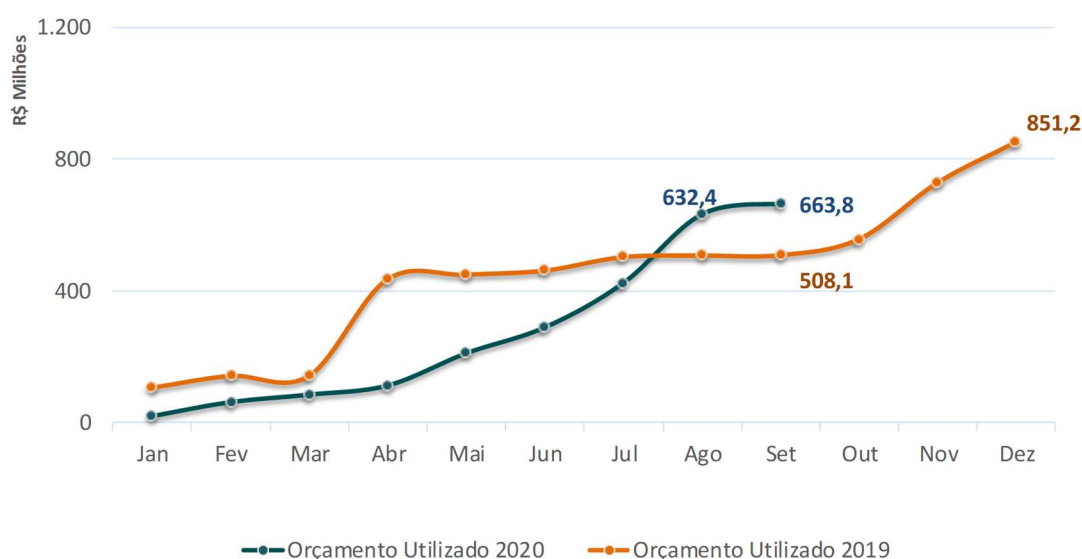
Do orçamento atualizado de R\$ 934,6 milhões de 2020, R\$ 663,8 milhões (71,0%) foram utilizados até 30/09/2020. Destes, R\$ 315,1 milhões foram para o enfrentamento à pandemia de Covid-19 (SARS-CoV-2). O detalhamento da utilização por tipo de instrumento pode ser visto na representação gráfica a seguir. O orçamento utilizado atendeu 114 convênios e TEDs (33 para enfrentamento da Covid-19), 143 contratos de subvenção (124 para enfrentamento da Covid-19), 8 Termos de Execução Descentralizada (TEDs) do CNPq (3 para enfrentamento da Covid-19) e 915 contratos receberam o benefício da equalização.

Gráfico II – Orçamento Utilizado por Instrumento



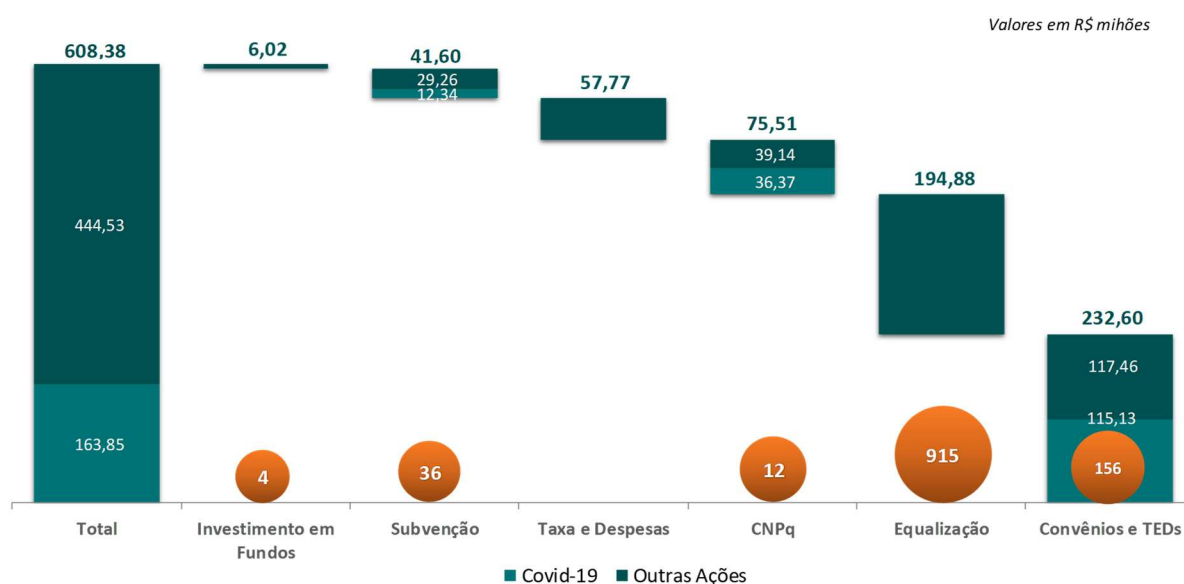
A execução orçamentária do terceiro trimestre de 2020 foi 130% maior do que a do segundo trimestre, principalmente em função da execução da ação orçamentária 21C0 para enfrentamento à Covid-19 (SARS-CoV-2). Várias contratações foram realizadas pela Finep com foco no combate urgente à pandemia. Desta forma, o acumulado até setembro foi 30,6% maior do que a do mesmo período do exercício anterior. Seguramente as restrições impostas pela pandemia afetaram a execução física da maioria dos projetos, provocando atrasos no cronograma e, conseqüentemente, no empenho das parcelas previstas. Por outro lado, as ações implementadas no combate à Covid-19 assumiram papel relevante na execução orçamentária.

Gráfico III – Orçamento Utilizado 2020 x 2019



Com relação aos recursos financeiros, até o encerramento do terceiro trimestre foram pagos ou transferidos para outras UGs R\$ 608,4 milhões, dos quais R\$ 134,9 milhões são referentes a restos de exercícios anteriores e R\$ 473,5 milhões referem-se a compromissos orçamentários assumidos no exercício. A representação gráfica a seguir detalha os pagamentos totais por tipo de instrumento. Do total pago, R\$ 163,8 milhões foram para enfrentamento da pandemia da Covid-19 e R\$ 444,5 milhões foram referentes a outras ações orçamentárias.

Gráfico IV – Pagamentos Realizados por Instrumento



Os pagamentos acumulados até o terceiro trimestre de 2020 ficaram 44,4% acima do mesmo período de 2019. Foram pagos 156 convênios e TEDs, 36 contratos de subvenção, 12 TEDs firmados com o CNPq e houve investimento em 4 fundos de empresas emergentes de base tecnológica através da ação 0745.

5.2. Execução da ação 21C0 – Enfrentamento da pandemia de Covid-19

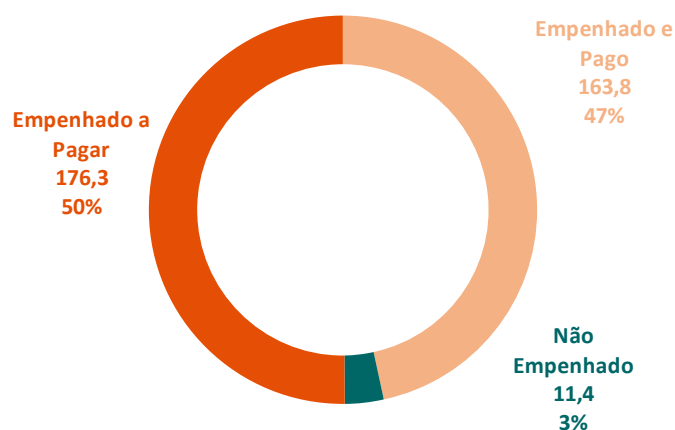
No primeiro semestre, por meio da publicação das Medidas Provisórias nº 929 e nº 962, foram suplementados R\$ 100 milhões e R\$ 226,5 milhões, respectivamente, ao orçamento do FNDCT para o apoio a ações de combate ao novo coronavírus. A MP nº 929 expirou em setembro, porém foram empenhados em tempo 98% dos seus recursos para os projetos listados na Tabela II. A MP nº 962, ao contrário, teve lei promulgada pelo Congresso e seus créditos expiram em 31/12/20.

Em agosto, em mais uma iniciativa de combate à Covid-19, foi recebido da UG 240119 o valor de R\$ 25,0 milhões para a Chamada Pública MCTI-Finep para apoio a projetos institucionais para adequação e implantação de infraestrutura de pesquisa NB-3 (100% executado). Entre suplementação orçamentária e o recebimento externo de créditos, foram disponibilizados R\$ 351,5 milhões para o combate à pandemia.

O gráfico a seguir mostra que, dos R\$ 351,5 milhões de orçamento disponibilizados na ação 21C0, R\$ 340,1 milhões foram empenhados (97%) e R\$ 163,8 (47%) foram pagos até 30/09.

Gráfico V – Execução da Ação 21C0

(Valores em R\$ milhões)



A tabela a seguir apresenta a execução orçamentária e financeira das 5 chamadas públicas lançadas com recursos do FNDCT e MCTI para enfrentamento à pandemia, bem como das 20 encomendas contratadas junto a 16 diferentes instituições de pesquisa para o mesmo fim.

Tabela II – Ações de Combate à Covid-19

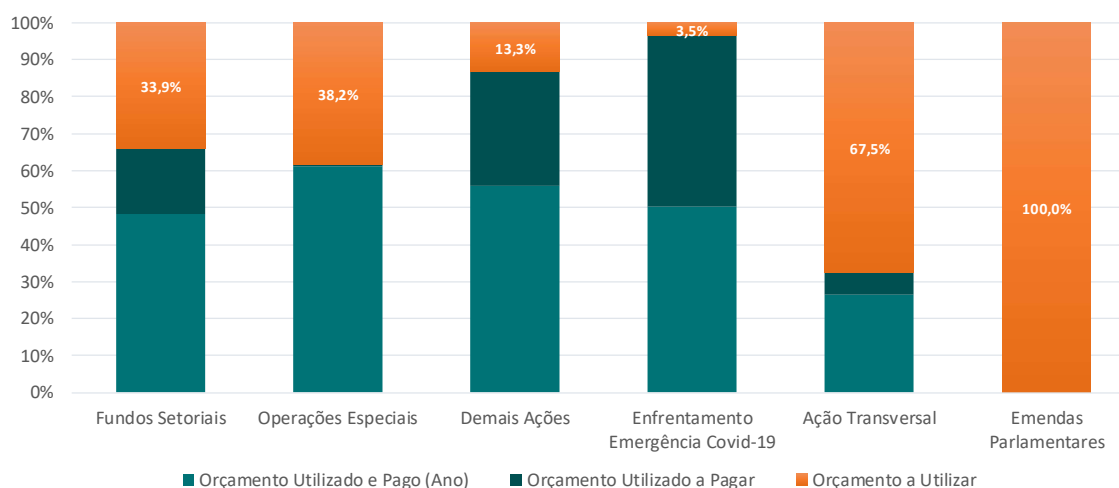
Valores em R\$

Medida Provisória	Instrumento	Projetos/ Proponentes	Valor do TR	Total Empenhado ou Descentralizado	Total Pago ou Repassado
MP 962 e Créd. Recebido MCTI	CHAMADA PÚBLICA MCTI/FINEP/INFRAESTRUTURA NB-3	14	34.000.000	33.837.557	-
MP 929	Chamada Pública Subvenção Econômica – 01/2020 - EPis e EPCs no combate à Covid-19	10	8.000.000	7.785.732	6.851.232
MP 962	Chamada Pública SUBVENÇÃO ECONÔMICA - 02/2020 COVID-19 - LT I, II e III	57	132.000.000	113.632.516	5.492.783
MP 962	Chamada Pública SUBVENÇÃO ECONÔMICA À INOVAÇÃO - 03/2020	57	23.800.000	23.403.311	-
MP 929 e MP 962	CNPQ - APOIO A PROJ. CHAMADA MCTIC/CNPQ/FNDCT/MS/SCITE/DECIT Nº 07/2020	90	36.146.640	36.146.640	36.146.640
SUBTOTAL CHAMADAS PÚBLICAS			228	233.946.640	214.805.755
MP 929	CNPq - BOLSAS FNDCT (PROJETOS FINEP) P/ ENFRENTAMENTO DA COVID-19	CNPq	-	7.668.000	176.000
MP 962	Encomenda Transversal - COVID-19: Desenvolvimento de melhorias e novos testes para a detecção do SARS-CoV-2 e outros vírus respiratórios	Fiotec	5.800.000	5.799.999	5.799.999
MP 962	Encomenda Transversal - COVID-19: Escalonamento da produção de Kits para a detecção do SARS-CoV-2 e outros vírus respiratórios	Fiotec	5.500.000	5.500.000	5.500.000
MP 929	Encomenda Transversal - COVID-19: Avaliação oftalmológica de pacientes com coronavírus (SARS-CoV-2)	IPEPO	49.472	49.472	49.472
MP 962	Encomenda Transversal - COVID-19: Ampliação da capacidade nacional de realizar testes diagnósticos moleculares para o enfrentamento da COVID-19	UFMG	35.000.000	34.993.690	32.499.990
MP 962	Encomenda Transversal - COVID-19: Escalonamento de insumos e kits de diagnóstico para ampliação da capacidade de processamento de amostras de COVID-19	UFMG	30.199.050	22.001.572	22.001.572
MP 929	Encomenda Transversal - COVID-19: Álcool Sanitizante	COOPETEC	1.500.000	1.397.893	1.397.893
MP 929	Encomenda Transversal - COVID-19: Biobanco	Fiocruz	2.981.400	1.013.610	1.013.610
MP 929	Encomenda Transversal - COVID-19: Ensaio Clínico BCG	UFRJ	999.105	998.150	998.150
MP 929	Encomenda Transversal - COVID-19: Ensaio de fármacos Nitazoxanida	UFRJ	6.000.000	6.000.000	6.000.000
MP 929	Encomenda Transversal - COVID-19: Impactos Econômicos	FEA-USP	500.000	500.000	500.000
MP 929	Encomenda Transversal - COVID-19: Impactos Sociais	UFRGS	2.000.000	2.000.000	2.000.000
MP 929	Encomenda Transversal - COVID-19: Inovação em testes de diagnóstico	FUNDEP	9.949.350	7.309.349	7.309.349
MP 929	Encomenda Transversal - COVID-19: Quimioprofilaxia com cloroquina	UFMG	1.443.504	1.442.912	1.442.912
MP 929	Encomenda Transversal - COVID-19: Screening de moléculas	LNBio	5.231.742	4.470.058	4.470.058
MP 929	Encomenda Transversal - COVID-19: Sequenciamento e monitoramento	FEEVALE	9.998.155	7.045.137	7.045.137
MP 929	Encomenda Transversal - COVID-19: Soroneutralização Ensaio Clínico	USP-FM	5.000.000	5.000.000	5.000.000
MP 929	Encomenda Transversal - COVID-19: Teste rápido	TeraNano	700.000	700.000	700.000
MP 929	Encomenda Transversal - COVID-19: Vacinas Virus-like Particles	InCor	7.937.653	6.580.642	6.580.642
MP 929	Encomenda Transversal - COVID-19: Ventiladores Mecânicos	IPE	5.000.000	4.873.063	4.873.063
SUBTOTAL ENCOMENDAS			135.789.431	125.343.547	115.357.847
TOTAL			369.736.071	340.149.302	163.848.502

5.3. Execução por ação orçamentária

O gráfico e a tabela a seguir mostram a estrutura orçamentária e financeira do FNDCT 2020, com o acompanhamento da sua execução organizada em função das suas ações. No primeiro bloco estão as ações dos fundos setoriais verticais (4% da LOA), no segundo as operações especiais (38% da LOA - subvenção, equalização de juros e participação no capital através de fundos de investimento), no terceiro o que chamamos de demais ações, onde estão as ações cujos orçamentos vão para o CNPq (7%), no quarto bloco está a ação de combate à Covid-19 (35% da LOA), no quinto bloco está a ação transversal (15% da LOA) e, no último, as Emendas Parlamentares Individuais (1% da LOA).

Gráfico V – Execução do Orçamento 2020 por Grupos de Ações



Os grupos com as maiores execuções percentuais são Enfrentamento à Covid-19 e Demais Ações, enquanto Ação Transversal e Emendas Parlamentares são os grupos com as menores execuções percentuais em relação à LOA. A ação 21C0 para enfrentamento à Covid-19 recebeu orçamento de R\$ 326,5 milhões, comprometeu R\$ 315,4 milhões (97% do orçamento da ação) e pagou R\$ 163,8 milhões (52% do orçamento empenhado).

Tabela III – Execução Orçamentária e Financeira por Ação Orçamentária

Discriminação	Orçamento Aprovado (Atualizado)	Orçamento Utilizado	Saldo Orçamento	Pagamento do Ano	Pagamento de Restos	Pagamento Total
Fundos Setoriais	37.194.668	24.590.683	12.603.985	17.915.693	60.447.790	78.363.484
Aeronáutico	384.525	48.016	336.509	48.016	349.017	397.033
Agronegócio	262.071	262.072	-	-	-	-
Amazônia	-	-	-	-	-	-
Biotecnologia	-	-	-	-	-	-
Energia Elétrica	-	-	-	-	19.940	19.940
Espacial	-	-	-	-	-	-
Informática	-	-	-	-	-	-
Infra-estrutura	28.130.645	23.213.744	4.916.901	17.163.284	53.618.016	70.781.300
Petróleo	475.803	36.288	439.515	36.288	-	36.288
Recursos Hídricos	-	-	-	-	21.246	21.246
Saúde	6.151.109	286.552	5.864.557	13.598	4.112.800	4.126.398
Setor Mineral	-	-	-	-	-	-
Transportes	-	-	-	-	-	-
Transportes Aquaviários	225.409	225.408	-	225.408	1.287.914	1.513.322
Verde-Amarelo	1.565.106	518.604	1.046.502	429.100	1.038.857	1.467.957
Operações Especiais	354.506.469	218.947.222	135.559.247	216.496.137	34.533.208	251.029.345
Equalização	274.442.327	192.511.234	81.931.093	192.511.234	16.615.186	209.126.420
Participação no Capital	50.000	50.000	-	50.000	5.971.286	6.021.286
Subvenção	80.014.142	26.385.988	53.628.154	23.934.902	11.946.736	35.881.638
Demais Ações	395.610.682	375.098.316	20.512.366	202.355.090	9.698.601	212.053.691
Apoio às INCTs	20.000.000	19.293.630	706.370	16.627.022	-	16.627.022
Projetos Institucionais de C&T	49.016.320	40.655.384	8.360.936	21.879.567	31.001	21.910.568
Promoção de Eventos	-	-	-	-	-	-
Reator Multipropósito	94.362	-	94.362	-	9.667.600	9.667.600
Enfrentamento Emergência COVID19	326.500.000	315.149.302	11.350.698	163.848.502	-	163.848.502
Ação Transversal	139.282.542	45.200.186	94.082.356	36.739.285	30.197.442	66.936.727
Ação Transversal	139.282.542	45.200.186	94.082.356	36.739.285	30.197.442	66.936.727
Emendas Parlamentares	7.970.000	-	7.970.000	-	-	-
TOTAL Não Reembolsável:	934.564.361	663.836.407	270.727.953	473.506.205	134.877.042	608.383.247
Reserva de Contingência	4.281.883.010					

5.4. Execução de restos a pagar

O gráfico a seguir apresenta a movimentação ocorrida nos empenhos e transferências inscritas em restos a pagar para 2020. Estavam inscritos R\$ 266,7 milhões até 30/09, sendo que R\$ 27,9 milhões foram cancelados. Ao final do terceiro trimestre, R\$ 134,9 milhões foram pagos, restando R\$ 103,9 milhões a pagar. Assim, foram pagos cerca de 51% dos RPs, cancelados 10% e restam a pagar 39% do valor inscrito inicialmente.

Gráfico VI – Execução Global dos Restos a Pagar



Os restos de 2019 foram os que tiveram maior execução – 66% pagos –, enquanto o CNPq foi quem menos solicitou e recebeu recursos para pagamento de restos – apenas 18% dos restos inscritos foram pagos.

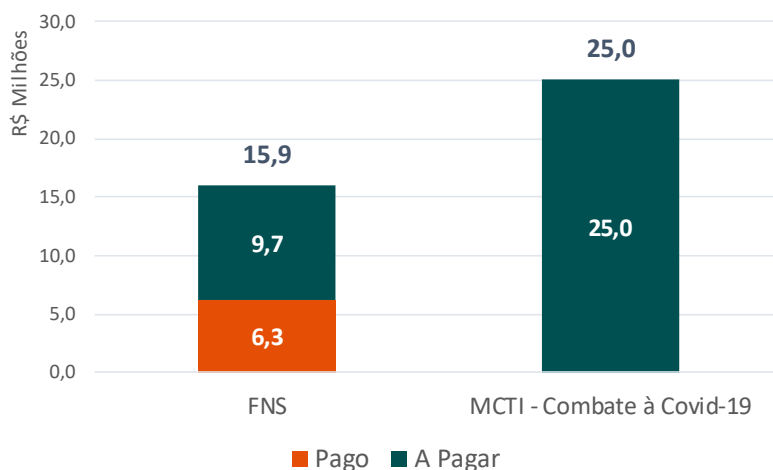
5.5. Execução de créditos recebidos de outras Unidades Orçamentárias

Para execução dos recursos orçamentários e financeiros recebidos de outras UOs para apoio integral ou complementar de ações lançadas pelo FNDCT, são assinados Termos de Execução Descentralizada com as unidades. Atualmente, a grande maioria destes TEDs está firmada com o Fundo Nacional de Saúde – FNS em exercícios anteriores, e há um firmado com o MCTI em 2020 para combate à Covid-19.

No início do exercício, havia 14 projetos contratados com empenhos inscritos em restos a pagar para 2020 de recursos orçamentários oriundos do FNS. Dos R\$ 15,9 milhões iniciais, R\$ 6,2 milhões foram pagos a 6 projetos até setembro. Os R\$ 9,7 milhões de restos a pagar restantes destinam-se integralmente ao pagamento de 8 projetos de chamadas públicas conjuntas do FNDCT e FNS.

Em agosto, em mais uma iniciativa de combate à Covid-19, foi recebido da Unidade Orçamentária 24101 do MCTI, na mesma ação 21C0, o valor orçamentário de R\$ 25,0 milhões para a Chamada Pública MCTI-Finep para apoio a projetos institucionais para adequação e implantação de infraestrutura de pesquisa NB-3. Estes valores foram empenhados integralmente e estão incluídos na Tabela II, que trata dos projetos apoiados no combate à pandemia.

Gráfico VII – Execução do Crédito Recebido de outras Unidades Orçamentárias



6. Execução do Plano de Investimento 2020

A demanda orçamentária projetada para 2020, conforme constante do Plano de Investimento, totalizou R\$ 986,6 milhões e está assim distribuída:

- R\$ 611,8 milhões para a carteira contratada diretamente pela Finep;
- R\$ 115,2 milhões para a carteira selecionada em contratação;
- R\$ 114,2 milhões para as novas iniciativas;
- R\$ 79,3 milhões de compromissos contratados para execução descentralizada pelo CNPq;
- R\$ 66,2 milhões em taxa de administração e despesas operacionais.

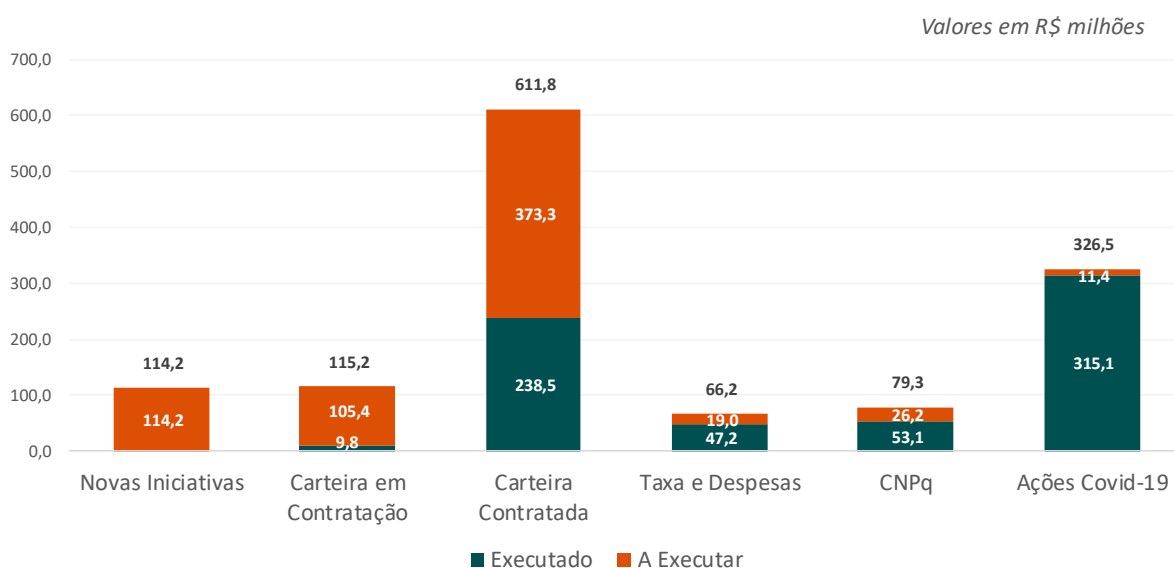
No cotejamento da demanda com o orçamento disponibilizado para o FNDCT no exercício, de R\$ 600,1 milhões, verifica-se um déficit de R\$ 386,5 milhões. É importante destacar que nesses valores não estão

consideradas as emendas parlamentares, que totalizam R\$ 7,97 milhões, e os créditos extraordinários de R\$ 326,5 milhões destinados ao enfrentamento do novo coronavírus.

O total empenhado ou descentralizado pela Secretaria-Executiva do FNDCT (UG 240901) de janeiro a setembro de 2020 foi de R\$ 348,7 milhões, dos quais 68,4% foram para a carteira contratada e 2,8% para a carteira selecionada em contratação, incluindo a ação de equalização. Ainda não foram executadas as novas iniciativas, embora já tenham sido lançados 6 editais e 1 encomenda tenha sido recebida. O orçamento solicitado e transferido para o CNPq foi de R\$ 53,1 milhões (15,2% do total). O restante do orçamento foi empenhado como taxa de administração e ressarcimento de despesas operacionais para a Finep.

Sob a ótica da priorização definida pelo CDFNDCT no Plano de Investimento, considerando a necessidade orçamentária projetada em 2020 para convênios e bolsas, foram atendidos 39,0% da demanda da carteira contratada e 8,5% da demanda da carteira em contratação, enquanto as transferências para o CNPq, que seguem os pedidos mensais recebidos pela Finep, representaram 67,0% da demanda da agência. As novas iniciativas aprovadas ainda não chegaram à etapa de contratação dos projetos. A Ação 21CO é tratada à parte. Os valores mencionados aqui estão apresentados no gráfico abaixo.

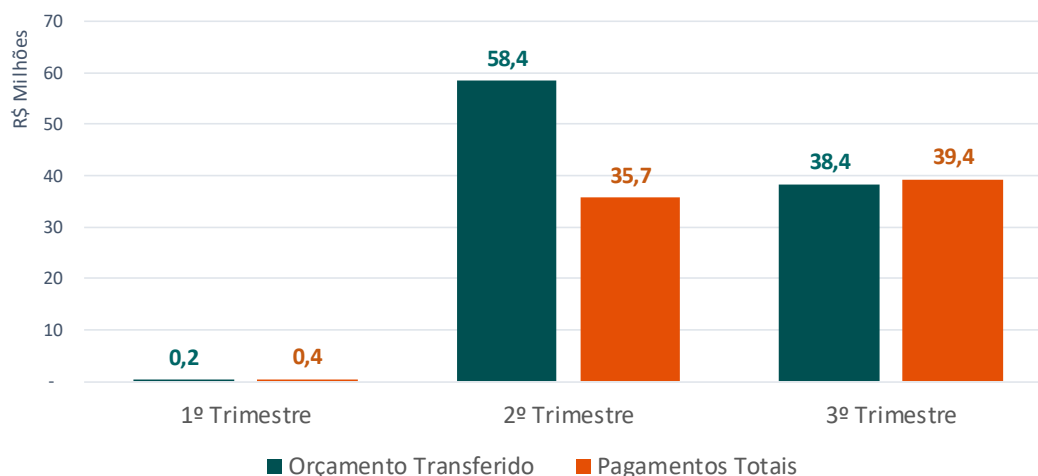
Gráfico VIII – Execução Orçamentária do PI 2020



7. Operações descentralizadas com o CNPq

O gráfico a seguir mostra os montantes transferidos ao CNPq de orçamento e recursos financeiros nos 3 primeiros trimestres de 2020.

Gráfico IX – Transferências ao CNPq por Trimestre



A tabela a seguir apresenta a execução orçamentária e financeira dos recursos transferidos ao CNPq por objeto do TED, até setembro de 2020. A maior parte dos recursos foi direcionada para o enfrentamento à pandemia da Covid-19.

Tabela IV – Transferências para o CNPq por Objeto

Objeto	Acumulado até Setembro		
	Orçamento Transferido	Financeiro Transferido	RPs pagos
Combate à Covid-19	43.864.112	36.372.112	-
Bolsas Diversas	1.584.330	1.584.330	249.300
Programa Pró-Antar	3.000.000	3.000.000	-
Programa INCTs	17.280.270	14.613.662	1.064.560
Chamada Universal	31.279.118	12.503.301	6.067.291
Apoio a Eventos	-	-	55.659
Total	97.007.830	68.073.404	7.436.810

8. Despesas Operacionais

O Conselho Diretor do FNDCT aprovou, na reunião de 25/03/2020, o valor limite de R\$ 25,2 milhões para as despesas operacionais de 2020. As despesas são pagas pela Finep e ressarcidas posteriormente pelo FNDCT. O valor apurado entre janeiro e agosto¹ de 2020 foi de R\$ 17,6 milhões (R\$ 18,5 milhões quando considerados os impostos², ou 73% do teto). Despesas financeiras e com pessoal próprio estão excluídas desta análise.

¹ Até a emissão deste relatório as despesas de setembro não haviam sido apuradas.

² O custo tributário incidente sobre o ressarcimento, de PIS/Pasep e COFINS, tem alíquotas de 0,65% e 4% respectivamente, segundo orientação do Departamento de Contabilidade.

Tabela V – Despesas Operacionais do FNDCT apuradas em 2020

Despesa por Natureza	Jan a Ago (R\$)
Locação de Imóveis	10.598.276
TI	961.441
Condomínio	1.944.422
Viagens	333.471
IPTU e outras taxas	459.977
Manutenção Predial	589.517
Segurança e Vigilância	674.252
Contínuos, Recepcionistas e Arquivistas	781.962
Limpeza e Conservação	380.737
Consultorias (Exceto TI)	365.439
Outros	162.684
Eventos	124.973
Treinamento	44.738
Materiais	9.820
Utilidades e Serviços	97.064
Correspondências e Outros Serviços de Entrega	74.998
Publicidade e Propaganda	34.461
Total antes dos tributos	17.638.232
Total após tributos	18.498.408

O gráfico a seguir compara as despesas apuradas mensalmente em 2020 com as despesas de 2019 nos mesmos períodos. Mesmo antes da implantação do trabalho remoto na Finep, em consequência da pandemia do novo coronavírus, já se observava uma queda nas despesas de 2020 em relação às de 2019 de cerca de 25%. Após as medidas para enfrentamento da Covid-19, as despesas caíram ainda mais e estão 33% menores do que as do mês de agosto de 2019.

Gráfico X – Despesas Operacionais 2020 x 2019