



MINISTÉRIO DAS COMUNICAÇÕES  
SECRETARIA EXECUTIVA

SUBSECRETARIA DE ORÇAMENTO E ADMINISTRAÇÃO  
COORDENAÇÃO GERAL DE ORÇAMENTO E FINANÇAS  
COORDENAÇÃO DE CONTABILIDADE

## RELATÓRIO CONTÁBIL 1º TRIMESTRE DO EXERCÍCIO DE 2024

Demonstrações Contábeis e Notas Explicativas às Demonstrações Contábeis do Ministério das Comunicações, relativas ao 1º trimestre do exercício de 2024.

Brasília, 30 de abril de 2024.

**MINISTRO DE ESTADO DAS COMUNICAÇÕES**

José Juscelino dos Santos Rezende Filho

**SECRETÁRIA EXECUTIVA**

Sonia Faustino Mendes

**SECRETÁRIO EXECUTIVO ADJUNTO**

José Aloiso Vieira

**SUBSECRETARIO DE ORÇAMENTO E ADMINISTRAÇÃO**

Luciano de Mendonça Fonseca

**COORDENADOR GERAL DE ORÇAMENTO E FINANÇAS**

Ricardo Brito Portal e Silva

**COORDENADORA DE CONTABILIDADE**

Lígia de Almeida Silva

Erico Gustavo Tomaz da Silva

**DIVISÃO DE ANÁLISE CONTÁBIL E DE CUSTOS**

Janaína Braga Queiroz de Albuquerque

**EQUIPE TÉCNICA**

Victória Maria Peres dos Reis

Carla Fernandes de Jesus

Felipe de Almeida Cimas

## Sumário

<b>LISTA DE SIGLAS</b> .....	4
<b>LISTA DE QUADROS</b> .....	5
<b>LISTA DE GRÁFICOS</b> .....	7
<b>CONTEXTO OPERACIONAL</b> .....	8
<b>BASE PARA PREPARAÇÃO DAS DEMONSTRAÇÕES CONTÁBEIS E DAS PRÁTICAS CONTÁBEIS</b> .....	8
<b>PRINCÍPAIS CRITÉRIOS CONTÁBEIS</b> .....	9
<b>DEMONSTRAÇÕES CONTÁBEIS CONSOLIDADAS</b> .....	13
Quadro 01 - Balanço Financeiro (Valores em R\$).....	13
Quadro 02 - Balanço Orçamentário (Valores em R\$).....	14
Quadro 03 - Balanço Patrimonial (Valores em R\$) .....	18
Quadro 04 - Demonstração de Fluxo de Caixa (Valores em R\$).....	23
Quadro 05 - Demonstração de Variações Patrimoniais (Valores em R\$) .....	26
Quadro 06 - Demonstração das Mutações do Patrimônio Líquido (Valores em R\$).....	29
<b>NOTAS EXPLICATIVAS CONSOLIDADAS</b> .....	31
<b>ANEXO</b> .....	51
<b>DEMONSTRAÇÕES CONTÁBEIS INDIVIDUALIZADAS MINISTÉRIO DAS COMUNICAÇÕES</b> .....	51
Quadro 22 - Balanço Financeiro do Ministério das Comunicações (Valores em R\$) .....	51
Quadro 23 - Balanço Patrimonial do Ministério das Comunicações (Valores em R\$).....	52
Quadro 24 - Demonstração de Variações Patrimoniais do Ministério das Comunicações (Valores em R\$) .....	56
Quadro 25 - Balanço Orçamentário do Ministério das Comunicações (Valores em R\$).....	59
Quadro 26 - Demonstração de Fluxo de Caixa do Ministério das Comunicações (Valores em R\$).....	63
Quadro 27 - Demonstração de Mutação do Patrimônio Líquido do Ministério das Comunicações (Valores em R\$) .....	66
<b>DEMONSTRAÇÕES CONTÁBEIS INDIVIDUALIZADAS DO FUNDO DE UNIVERSALIZAÇÃO DAS TELECOMUNICAÇÕES – FUST</b> .....	68
<b>DEMONSTRAÇÕES CONTÁBEIS INDIVIDUALIZADAS FUNDO PARA O DESENVOLVIMENTO TECNOLÓGICO DAS TELECOMUNICAÇÕES - FUNTTEL</b> 89	

## LISTA DE SIGLAS

AGU – Advocacia Geral da União

ANATEL – Agência Nacional de Telecomunicações

CFRP – Contribuição de Fomento da Radiodifusão Pública

CIDE – Contribuição Sobre Domínio Econômico

Correios – Empresa Brasileira de Correios e Telégrafos

CGTS – Coordenação-Geral de Tesouraria

EBC – Empresa Brasil de Comunicação

FINEP – Financiadora de Estudos e Projetos

FISTEL – Fundo de Fiscalização das Telecomunicações

FUNTEL – Fundo para o Desenvolvimento Tecnológico das Telecomunicações

FUST – Fundo de Universalização dos Serviços de Telecomunicações

MCom – Ministério das Comunicações

MCASP – Manual de Contabilidade Aplicada ao Setor Público

MGI – Ministério da Gestão e Inovação

NBC TSP – Normas Brasileiras de Contabilidade Técnicas Aplicáveis ao Setor Público

OFSS – Orçamento Fiscal e de Seguridade Social

PCASP – Plano de Contas Aplicado ao Setor Público

SECOM – Secretaria Especial de Comunicação Social

SECOE – Secretaria de Comunicação Eletrônica

SETEL – Secretaria de Telecomunicações

SIADs – Sistema Integrado de Administração de Serviços

SIAFI – Sistema Integrado de Administração Financeira

SPIUnet – Sistema de Gerenciamento dos Imóveis de Uso Especial da União

STN – Secretaria do Tesouro Nacional

Telebras S.A. – Telecomunicações Brasileiras S.A.

## LISTA DE QUADROS

- Quadro 01 - Balanço Financeiro (Valores em R\$)
- Quadro 02 - Balanço Orçamentário (Valores em R\$)
- Quadro 03 - Balanço Patrimonial (Valores em R\$)
- Quadro 04 – Demonstração de Fluxo de Caixa (Valores em R\$)
- Quadro 05 - Demonstração das Variações Patrimoniais (Valores em R\$)
- Quadro 06 - Demonstração das Mutações do Patrimônio Líquido (Valores em R\$)
- Quadro 07 – Disponibilidade por órgão
- Quadro 08 – Composição de Créditos a Curto Prazo
- Quadro 09 – Composição de estoques
- Quadro 10 – Composição da depreciação e amortização
- Quadro 11 – Principais Fornecedores
- Quadro 12 - Provisões a Curto Prazo
- Quadro 13 - Previsão x Arrecadação das Receitas Correntes
- Quadro 14 - Previsão das Receitas para o Exercício de 2024
- Quadro 15 - Restos a Pagar Inscritos em 2023
- Quadro 16 - Execução Restos a Pagar não Processados em 2024
- Quadro 17 - Execução Restos a Pagar Processados em 2024
- Quadro 18 - Composição das VPA´s
- Quadro 19 – Composição de Diversas VPAs por Órgãos
- Quadro 20 – Distribuição de VPD no 1º Trimestre de 2024
- Quadro 21 – Composição das VDP´s
- Quadro 22 - Balanço Financeiro do Ministério das Comunicações (Valores em R\$)
- Quadro 23 - Balanço Patrimonial do Ministério das Comunicações (Valores em R\$)
- Quadro 24 - Demonstração de Variações Patrimoniais do Ministério das Comunicações (Valores em R\$)
- Quadro 25 - Balanço Orçamentário do Ministério das Comunicações (Valores em R\$)
- Quadro 26 - Demonstração de Fluxo de Caixa do Ministério das Comunicações (Valores em R\$)
- Quadro 27 - Demonstração de Mutação do Patrimônio Líquido do Ministério das Comunicações (Valores em R\$)
- Quadro 28 - Balanço Financeiro - FUST

Quadro 29 - Balanço Patrimonial - FUST

Quadro 30 - Demonstração de Variações Patrimoniais - FUST

Quadro 31 - Balanço Orçamentário - FUST

Quadro 32 - Demonstração de Fluxo de Caixa - FUST

Quadro 33 - Demonstração de Mutação do Patrimônio Líquido - FUST

Quadro 34 - Balanço Financeiro - FUNTTEL

Quadro 35 - Balanço Patrimonial - FUNTTEL

Quadro 36 - Demonstração de Variações Patrimoniais - FUNTTEL

Quadro 37 - Balanço Orçamentário - FUNTTEL

Quadro 38 - Demonstração de Fluxo de Caixa - FUNTTEL

Quadro 39 - Demonstração de Mutação - FUNTTEL



## LISTA DE GRÁFICOS

Gráfico 01 – Empréstimos e Financiamentos a Curto Prazo e Transferências Fiscais a Curto Prazo

Gráfico 02 – Receitas Correntes Previstas x Arrecadadas

Gráfico 03 – Previsão x Arrecadação de Receita de Capital

Gráfico 04 – Previsão x Arrecadação da Receita Corrente de Capital

Gráfico 05 - Dispêndios Orçamentários e Extraorçamentários

Gráfico 06 - Variação Patrimonial

Gráfico 07 - Contribuições (CIDE) por órgão

Gráfico 08 - Outras Variações Patrimoniais Aumentativas

Gráfico 09 - VPD e Transferências e Delegações Concedidas

## CONTEXTO OPERACIONAL

O Ministério das Comunicações – MCom é um órgão da administração federal, recriado em 2020 pela Lei 14.074, de 14 de outubro. Até 24 de janeiro de 2023, integram a estrutura deste Mcom, a Secretaria Executiva, a Secretaria de Comunicação Eletrônica – SECOE e a Secretaria de Telecomunicações – SETEL. Estão vinculados a este Ministério a empresa Telecomunicações Brasileiras S.A – Telebras; a Agência Nacional de Telecomunicações – ANATEL; a Empresa Brasileira de Correios e Telégrafos – Correios; o Fundo de Universalização dos Serviços de Telecomunicações – FUST; e o Fundo para Desenvolvimento Tecnológico das Telecomunicações – FUNTTEL.

Com a Medida Provisória nº 1.154 de 1º de janeiro de 2023, a SECOM deixou de integrar a estrutura deste Ministério, bem como a EBC que passou a ser vinculada a SECOM, que por sua vez está vinculada a Presidência da República.

Constituem áreas de competência deste ministério:

- I. Política Nacional de Telecomunicações;
- II. Política Nacional de Radiodifusão; e
- III. Serviços Postais, serviços digitais, telecomunicações e radiodifusão.

## BASE PARA PREPARAÇÃO DAS DEMONSTRAÇÕES CONTÁBEIS E DAS PRÁTICAS CONTÁBEIS

De acordo com a NBC TSP Estrutura Conceitual, os relatórios contábeis são instrumentos de transparência e controle social, portanto, devem ser elaborados seguindo tal premissa. Além das normas estabelecidas pelo Conselho Federal de Contabilidade, os relatórios contábeis de propósito geral das entidades do Setor Público devem observar a Lei 4.320/64, a lei 101/00 – Lei de responsabilidade fiscal, o Decreto 93.872/1986 – que dispõe sobre a unificação do Caixa da União, além do Manual de Contabilidade Aplicada ao Setor Público – MCASP, o Plano de Contas Aplicado ao Setor Público – PCASP e o Manual SIAFI.

Cumprе destacar que as demonstrações são constituídas por dados extraídos do Sistema Integrado de Administração Financeira – SIAFI que são consolidados a nível de órgão superior. Compõe as demonstrações Contábeis deste Mcom, o Balanço Orçamentário (BO), o Balanço Patrimonial (BP), a Demonstração de Variações Patrimoniais (DVP) e notas explicativas conforme estabelecido pela Lei 4.320/1964.



Além dessas, o Balanço Financeiro (BF) e Demonstrações de Fluxo de Caixa (DFC), conforme as Normas Brasileiras de Contabilidade Aplicada ao Setor Público emitidas pelo Conselho Federal de Contabilidade.

## PRINCÍPAIS CRITÉRIOS CONTÁBEIS

De acordo com MCASP, os seguintes critérios devem ser utilizados para cada grupo de contas:

- Moeda Funcional e saldos em moedas estrangeiras: a moeda funcional da República Federativa do Brasil é o Real. Diante disso, toda transação em moeda estrangeira deve ser registrada em Real, aplicando-se a taxa de câmbio vigente na data da transação;
- Caixa e Equivalente de Caixa: são os recursos mantidos em espécie ou prontamente conversíveis em quantia conhecida, além de sofrer de risco insignificante de mudança de valor. Tais recursos são registrados pelo valor original, feita conversão ao final do exercício financeiro, se investidos em moeda estrangeira;
- Créditos a curto prazo: são os direitos a receber no curto prazo, como créditos tributários e não tributários. Os valores são mensurados e avaliados pelo original acrescido das atualizações monetárias e juros;
- Estoques: são ativos usados no processo de produção e devem ser mensurados pelo valor histórico ou pelo valor realizável líquido;
- Ativos realizável a longo prazo: compreendem os direitos a receber a longo prazo, como créditos tributários, créditos não tributários, não tributários, dívida ativa, empréstimos e financiamentos concedidos etc. Para este tipo de ativo, a mensuração é feita com base no valor original acrescido de eventuais atualizações monetárias e rendimentos;
- Investimentos: valores incorporados com a intenção de auferir renda e/ou ganho futuro, sendo mensurados pelo método de equivalência patrimonial para as participações em empresas e pelo método de custo para os demais investimentos;
- Imobilizado: valores referentes aos bens móveis e imóveis utilizados rotineiramente pelas áreas meio e fim deste Ministério e vinculadas, que são reconhecidos por valor de custo e passam por depreciação, amortização ou

exaustão (quando possuem vida útil econômica e ficam sujeitos à reavaliação). Os gastos feitos após a incorporação podem ser incorporados a seu valor contábil, se aumentarem a vida útil ou produtividade;

- Depreciação, amortização e exaustão: trata-se do declínio potencial de serviços de longa duração, seja deterioração física, desgaste por uso e obsolescência. Os valores referentes a tal declínio são mensurados com base na vida útil econômica do ativo;
- Depreciação, amortização e exaustão de Bens móveis não cadastrados no SPIUnet: a base de cálculo para a depreciação, a amortização e a exaustão é o custo do ativo imobilizado, compreendendo tanto os custos diretos como os indiretos. O método de cálculo dos encargos de depreciação é aplicável a toda a Administração Pública direta, autárquica e fundacional para os bens imóveis que não são cadastrados no SPIUnet, e para os bens móveis é o das quotas constantes. Como regra geral, a depreciação dos bens imóveis não cadastrados no SPIUnet e a dos bens móveis deve ser iniciada a partir do primeiro dia do mês seguinte a data da colocação do bem em utilização. Porém, quando o valor do bem adquirido e o valor da depreciação no primeiro mês sejam relevantes, admite-se, em caráter de exceção, o cômputo da depreciação em fração menor do que um mês;
- Depreciação, amortização e exaustão dos bens cadastrados no SPIUnet: o valor depreciado dos bens imóveis da União, das autarquias e das fundações públicas federais é apurado mensal e automaticamente pelo sistema SPIUnet sobre o valor depreciável da aquisição, por meio do Método da Parábola de *Kuentzle*, e a depreciação será iniciada no mesmo dia em que o bem for colocado em condições de uso. A vida útil será definida com base no laudo de avaliação específica ou, na sua ausência, por parâmetros predefinidos pela Secretaria de Patrimônio da União (SPU), segundo a natureza e as características dos bens imóveis. Nos casos de bens reavaliados, independentemente do fundamento, a depreciação acumulada deve ser zerada e reiniciada a partir do novo valor.
- Reavaliação, redução ao valor recuperável: a base de mensuração utilizada é o valor justo (mercado), custo de reposição, cabe destacar que este MCom ainda não lança valores de reavaliação, tais registros serão feitos a partir da implementação completa do sistema SIADs;

- Passivos circulantes e não circulantes: as obrigações da União são evidenciadas por valores conhecidos ou calculáveis, acrescidos, quando aplicável, dos correspondentes encargos das variações monetárias e cambiais ocorridas até a data das demonstrações contábeis. Com exceção do resultado diferido (presente somente no passivo não circulante), os passivos circulante e não circulante apresentam a seguinte divisão: obrigações trabalhistas, previdenciárias e assistenciais, empréstimos e financiamentos, fornecedores e contas a pagar, obrigações fiscais, obrigações de repartições a outros entes, provisões e demais obrigações;
- Provisões: as provisões estão segregadas em riscos trabalhistas, riscos fiscais, riscos cíveis, repartição de créditos tributários, provisões matemáticas e outras. As provisões são reconhecidas quando a possibilidade de saída de recursos no futuro é provável e é possível a estimativa confiável do seu valor. São atualizadas até a data das demonstrações contábeis pelo montante provável de perda, observadas suas naturezas e os relatórios técnicos emitidos pelas áreas responsáveis. As provisões referentes às ações judiciais, nas quais a União figura diretamente no polo passivo, estão de acordo com a Portaria AGU nº 40, de 10 de fevereiro de 2015; e
- Apuração do Resultado: nas demonstrações contábeis são apurados os seguintes resultados:
  - I. Resultado Patrimonial na Demonstração das Variações Patrimoniais confrontando as Variações Patrimoniais Aumentativas com as Variações Patrimoniais Diminutivas, se o resultado for positivo teremos o Superávit Patrimonial, caso contrário será Déficit Patrimonial;
  - II. No Balanço Orçamentário é apurado o Resultado Orçamentário, o valor da coluna Receitas Realizadas menos a Despesa Empenhada, se for positivo teremos o Superávit Orçamentário, e caso contrário um Déficit Orçamentário; e
  - III. No Balanço Financeiro ou na Demonstração do Fluxo de Caixa é apurado o Resultado Financeiro confrontando o Saldo Atual de Caixa e Equivalência de Caixa menos o Saldo Anterior, se for positivo será

um Superávit Financeiro, caso contrário um Déficit Financeiro. Essa apuração no Resultado Financeiro não se confunde com a apuração feita no Balanço Patrimonial entre os Ativos Financeiros menos os Passivos Financeiros, este se superávit é inclusive fonte para abertura de créditos adicionais.



## DEMONSTRAÇÕES CONTÁBEIS CONSOLIDADAS

Quadro 01 - Balanço Financeiro (Valores em R\$)

INGRESSOS			DISPÊNDIOS		
ESPECIFICAÇÃO	2024	2023	ESPECIFICAÇÃO	2024	2023
<b>Receitas Orçamentárias</b>	<b>900.414.565,04</b>	<b>1.008.061.209,26</b>	<b>Despesas Orçamentárias</b>	<b>439.264.699,06</b>	<b>489.606.647,70</b>
<b>Ordinárias</b>	-	-	<b>Ordinárias</b>	<b>256.238.570,07</b>	<b>201.437.927,29</b>
<b>Vinculadas</b>	<b>903.187.956,53</b>	<b>1.008.492.810,44</b>	<b>Vinculadas</b>	<b>183.026.128,99</b>	<b>288.168.720,41</b>
Previdência Social (RPPS)	-	-	Seguridade Social (Exceto Previdência)	-	7.427.571,01
Recursos Vinculados a Fundos, Órgãos e Programas	902.861.767,07	1.008.482.625,23	Previdência Social (RPPS)	10.052.994,31	-
Recursos Não Classificados	326.189,46	10.185,21	Dívida Pública	49.338.678,00	53.422.000,00
<b>(-) Deduções da Receita Orçamentária</b>	<b>-2.773.391,49</b>	<b>-431.601,18</b>	Recursos Vinculados a Fundos, Órgãos e Programas	123.634.456,68	227.319.149,40
<b>Transferências Financeiras Recebidas</b>	<b>345.509.705,31</b>	<b>678.958.174,79</b>	<b>Transferências Financeiras Concedidas</b>	<b>1.349.299.351,21</b>	<b>1.987.025.636,04</b>
Resultantes da Execução Orçamentária	261.719.174,86	265.289.943,48	Resultantes da Execução Orçamentária	70.903.791,18	73.499.799,63
Cota Recebida	191.907.762,24	190.546.008,03	Repasso Concedido	47.279.983,54	48.321.580,58
Repasso Recebido	46.187.604,98	49.565.716,40	Sub-repasso Concedido	23.623.807,64	25.178.219,05
Sub-repasso Recebido	23.623.807,64	25.178.219,05	Independentes da Execução Orçamentária	1.278.395.560,03	1.913.525.836,41
Independentes da Execução Orçamentária	83.790.530,45	413.668.231,31	Transferências Concedidas para Pagamento de RP	31.113.299,74	204.935.601,44
Transferências Recebidas para Pagamento de RP	82.015.721,56	412.388.922,40	Demais Transferências Concedidas	143.688,55	-
Demais Transferências Recebidas	357.111,45	-	Movimento de Saldos Patrimoniais	1.247.138.571,74	1.708.590.234,97
Movimentação de Saldos Patrimoniais	1.417.697,44	1.279.308,91	Aporte ao RPPS	-	-
Aporte ao RPPS	-	-	Aporte ao RGPS	-	-
Aporte ao RGPS	-	-			
<b>Recebimentos Extraorçamentários</b>	<b>731.785.884,07</b>	<b>1.113.899.826,76</b>	<b>Pagamentos Extraorçamentários</b>	<b>119.287.004,50</b>	<b>277.748.768,06</b>
Inscrição dos Restos a Pagar Processados	74.308.417,02	46.448.488,30	Pagamento dos Restos a Pagar Processados	61.980.388,08	85.858.159,91
Inscrição dos Restos a Pagar Não Processados	207.227.285,00	281.341.867,01	Pagamento dos Restos a Pagar Não Processados	57.111.828,61	187.364.178,18
Depósitos Restituíveis e Valores Vinculados	1.570.208,59	10.673.245,94	Depósitos Restituíveis e Valores Vinculados	194.787,81	4.395.355,54
Outros Recebimentos Extraorçamentários	448.679.973,46	775.436.225,51	Outros Pagamentos Extraorçamentários	-	131.074,43
Ordens Bancárias não Sacadas - Cartão de Pagamento	44.627,53	46.256,78	Pagamento de Restituições de Exercícios Anteriores	-	701,78
Restituições a Pagar	348,40	-	Demais Pagamentos	-	130.372,65
Arrecadação de Outra Unidade	447.688.131,91	775.389.968,73			
Demais Recebimentos	946.865,62	-			
<b>Saldo do Exercício Anterior</b>	<b>4.536.144.236,49</b>	<b>4.823.911.156,76</b>	<b>Saldo para o Exercício Seguinte</b>	<b>4.606.003.336,14</b>	<b>4.870.449.315,77</b>





Caixa e Equivalentes de Caixa	4.536.144.236,49	4.823.911.156,76	Caixa e Equivalentes de Caixa	4.606.003.336,14	4.870.449.315,77
<b>TOTAL</b>	<b>6.513.854.390,91</b>	<b>7.624.830.367,57</b>	<b>TOTAL</b>	<b>6.513.854.390,91</b>	<b>7.624.830.367,57</b>

### Quadro 02 - Balanço Orçamentário (Valores em R\$)

RECEITA				
RECEITAS ORÇAMENTÁRIAS	PREVISÃO INICIAL	PREVISÃO ATUALIZADA	RECEITAS REALIZADAS	SALDO
<b>RECEITAS CORRENTES</b>	<b>1.852.732.763,00</b>	<b>1.852.732.763,00</b>	<b>892.080.795,36</b>	<b>-960.651.967,64</b>
<b>Receitas Tributárias</b>	<b>130.849.807,00</b>	<b>130.849.807,00</b>	<b>539.334.868,57</b>	<b>408.485.061,57</b>
Impostos	-	-	-	-
Taxas	130.849.807,00	130.849.807,00	539.334.868,57	408.485.061,57
Contribuições de Melhoria	-	-	-	-
<b>Receitas de Contribuições</b>	<b>646.296.484,00</b>	<b>646.296.484,00</b>	<b>231.518.667,93</b>	<b>-414.777.816,07</b>
Contribuições Sociais	-	-	-	-
Contribuições de Intervenção no Domínio Econômico	646.296.484,00	646.296.484,00	231.518.667,93	-414.777.816,07
Cont. Entidades Privadas de Serviço Social Formação Profis.	-	-	-	-
<b>Receita Patrimonial</b>	<b>422.693.874,00</b>	<b>422.693.874,00</b>	<b>39.311.483,66</b>	<b>-383.382.390,34</b>
Exploração do Patrimônio Imobiliário do Estado	-	-	-	-
Valores Mobiliários	103.744.405,00	103.744.405,00	31.333.697,33	-72.410.707,67
Delegação de Serviços Públicos	318.949.469,00	318.949.469,00	7.977.786,33	-310.971.682,67
Exploração de Recursos Naturais	-	-	-	-
Exploração do Patrimônio Intangível	-	-	-	-
Cessão de Direitos	-	-	-	-
Demais Receitas Patrimoniais	-	-	-	-
<b>Receita Agropecuária</b>	-	-	-	-
<b>Receita Industrial</b>	-	-	-	-
<b>Receitas de Serviços</b>	<b>461.884.641,00</b>	<b>461.884.641,00</b>	<b>67.024.478,54</b>	<b>-394.860.162,46</b>
Serviços Administrativos e Comerciais Gerais	461.715.249,00	461.715.249,00	67.024.478,54	-394.690.770,46
Serviços e Atividades Referentes à Navegação e ao Transporte	-	-	-	-
Serviços e Atividades Referentes à Saúde	-	-	-	-
Serviços e Atividades Financeiras	-	-	-	-
Outros Serviços	169.392,00	169.392,00	-	-169.392,00
<b>Transferências Correntes</b>	<b>74.704.778,00</b>	<b>74.704.778,00</b>	<b>3.130.487,10</b>	<b>-71.574.290,90</b>



<b>Outras Receitas Correntes</b>	<b>116.303.179,00</b>	<b>116.303.179,00</b>	<b>11.760.809,56</b>	<b>-104.542.369,44</b>
Multas Administrativas, Contratuais e Judiciais	116.303.179,00	116.303.179,00	11.317.890,86	-104.985.288,14
Indenizações, Restituições e Ressarcimentos	-	-	441.204,18	441.204,18
Bens, Direitos e Valores Incorporados ao Patrimônio Público	-	-	-	-
Multas e Juros de Mora das Receitas de Capital	-	-	-	-
Demais Receitas Correntes	-	-	1.714,52	1.714,52
<b>RECEITAS DE CAPITAL</b>	<b>572.257.443,00</b>	<b>572.257.443,00</b>	<b>8.333.769,68</b>	<b>-563.923.673,32</b>
<b>Operações de Crédito</b>	<b>502.000.000,00</b>	<b>502.000.000,00</b>	<b>-</b>	<b>-502.000.000,00</b>
Operações de Crédito Internas	-	-	-	-
Operações de Crédito Externas	502.000.000,00	502.000.000,00	-	-502.000.000,00
<b>Alienação de Bens</b>	<b>-</b>	<b>-</b>	<b>-</b>	<b>-</b>
Alienação de Bens Móveis	-	-	-	-
Alienação de Bens Imóveis	-	-	-	-
Alienação de Bens Intangíveis	-	-	-	-
<b>Amortização de Empréstimos</b>	<b>70.257.443,00</b>	<b>70.257.443,00</b>	<b>8.333.769,68</b>	<b>-61.923.673,32</b>
<b>Transferências de Capital</b>	<b>-</b>	<b>-</b>	<b>-</b>	<b>-</b>
<b>Outras Receitas de Capital</b>	<b>-</b>	<b>-</b>	<b>-</b>	<b>-</b>
Integralização do Capital Social	-	-	-	-
Resultado do Banco Central do Brasil	-	-	-	-
Remuneração das Disponibilidades do Tesouro Nacional	-	-	-	-
Resgate de Títulos do Tesouro Nacional	-	-	-	-
Demais Receitas de Capital	-	-	-	-
<b>SUBTOTAL DE RECEITAS</b>	<b>2.424.990.206,00</b>	<b>2.424.990.206,00</b>	<b>900.414.565,04</b>	<b>-1.524.575.640,96</b>
<b>REFINANCIAMENTO</b>	<b>-</b>	<b>-</b>	<b>-</b>	<b>-</b>
<b>Operações de Crédito Internas</b>	<b>-</b>	<b>-</b>	<b>-</b>	<b>-</b>
<b>Mobiliária</b>	<b>-</b>	<b>-</b>	<b>-</b>	<b>-</b>
<b>Contratual</b>	<b>-</b>	<b>-</b>	<b>-</b>	<b>-</b>
<b>Operações de Crédito Externas</b>	<b>-</b>	<b>-</b>	<b>-</b>	<b>-</b>
<b>Mobiliária</b>	<b>-</b>	<b>-</b>	<b>-</b>	<b>-</b>
<b>Contratual</b>	<b>-</b>	<b>-</b>	<b>-</b>	<b>-</b>
<b>SUBTOTAL COM REFINANCIAMENTO</b>	<b>2.424.990.206,00</b>	<b>2.424.990.206,00</b>	<b>900.414.565,04</b>	<b>-1.524.575.640,96</b>
<b>TOTAL</b>	<b>2.424.990.206,00</b>	<b>2.424.990.206,00</b>	<b>900.414.565,04</b>	<b>-1.524.575.640,96</b>
<b>CRÉDITOS ADICIONAIS ABERTOS</b>	<b>-</b>	<b>-92.315.714,00</b>	<b>-</b>	<b>92.315.714,00</b>
Superavit Financeiro	-	-	-	-
Excesso de Arrecadação	-	-	-	-
Créditos Cancelados	-	-92.315.714,00	-	-

DESPESA						
DESPESAS ORÇAMENTÁRIAS	DOTAÇÃO INICIAL	DOTAÇÃO ATUALIZADA	DESPESAS EMPENHADAS	DESPESAS LIQUIDADAS	DESPESAS PAGAS	SALDO DA DOTAÇÃO
<b>DESPESAS CORRENTES</b>	<b>1.425.505.996,00</b>	<b>1.333.190.282,00</b>	<b>391.074.973,50</b>	<b>220.252.004,77</b>	<b>145.948.571,93</b>	<b>942.115.308,50</b>
Pessoal e Encargos Sociais	631.602.227,00	631.602.227,00	225.130.936,60	135.943.563,72	93.394.081,43	406.471.290,40
Juros e Encargos da Dívida	2.906.406,00	2.906.406,00	2.906.406,00	1.069.190,38	1.069.190,38	-
Outras Despesas Correntes	790.997.363,00	698.681.649,00	163.037.630,90	83.239.250,67	51.485.300,12	535.644.018,10
<b>DESPESAS DE CAPITAL</b>	<b>1.538.855.136,00</b>	<b>1.538.855.136,00</b>	<b>1.757.453,56</b>	<b>438.274,34</b>	<b>433.290,16</b>	<b>1.537.097.682,44</b>
Investimentos	165.163.754,00	165.163.754,00	1.757.453,56	438.274,34	433.290,16	163.406.300,44
Inversões Financeiras	1.373.691.382,00	1.373.691.382,00	-	-	-	1.373.691.382,00
Amortização da Dívida	-	-	-	-	-	-
RESERVA DE CONTINGÊNCIA	292.112.113,00	292.112.113,00	-	-	-	292.112.113,00
<b>SUBTOTAL DAS DESPESAS</b>	<b>3.256.473.245,00</b>	<b>3.164.157.531,00</b>	<b>392.832.427,06</b>	<b>220.690.279,11</b>	<b>146.381.862,09</b>	<b>2.771.325.103,94</b>
<b>AMORTIZAÇÃO DA DÍVIDA / REFINANCIAMENTO</b>	<b>46.432.272,00</b>	<b>46.432.272,00</b>	<b>46.432.272,00</b>	<b>11.347.134,95</b>	<b>11.347.134,95</b>	<b>-</b>
Amortização da Dívida Interna	46.432.272,00	46.432.272,00	46.432.272,00	11.347.134,95	11.347.134,95	-
Dívida Mobiliária	-	-	-	-	-	-
Outras Dívidas	46.432.272,00	46.432.272,00	46.432.272,00	11.347.134,95	11.347.134,95	-
Amortização da Dívida Externa	-	-	-	-	-	-
Dívida Mobiliária	-	-	-	-	-	-
Outras Dívidas	-	-	-	-	-	-
<b>SUBTOTAL COM REFINANCIAMENTO</b>	<b>3.302.905.517,00</b>	<b>3.210.589.803,00</b>	<b>439.264.699,06</b>	<b>232.037.414,06</b>	<b>157.728.997,04</b>	<b>2.771.325.103,94</b>
<b>SUPERAVIT</b>			<b>461.149.865,98</b>			<b>-461.149.865,98</b>
<b>TOTAL</b>	<b>3.302.905.517,00</b>	<b>3.210.589.803,00</b>	<b>900.414.565,04</b>	<b>232.037.414,06</b>	<b>157.728.997,04</b>	<b>2.310.175.237,96</b>

**ANEXO 1 - DEMONSTRATIVO DE EXECUÇÃO DOS RESTOS A PAGAR NÃO PROCESSADOS**

DESPESAS ORÇAMENTÁRIAS	INSCRITOS EM EXERCÍCIOS ANTERIORES	INSCRITOS EM 31 DE DEZEMBRO DO EXERCÍCIO ANTERIOR	LIQUIDADOS	PAGOS	CANCELADOS	SALDO
<b>DESPESAS CORRENTES</b>	<b>29.968.279,46</b>	<b>180.026.525,77</b>	<b>56.626.381,67</b>	<b>51.657.111,75</b>	<b>9.348.901,42</b>	<b>148.988.792,06</b>
Pessoal e Encargos Sociais	829.316,55	15.350.768,76	2.597.944,08	2.597.944,08	-	13.582.141,23
Juros e Encargos da Dívida	-	-	-	-	-	-
Outras Despesas Correntes	29.138.962,91	164.675.757,01	54.028.437,59	49.059.167,67	9.348.901,42	135.406.650,83
<b>DESPESAS DE CAPITAL</b>	<b>22.339.773,51</b>	<b>58.917.303,55</b>	<b>16.491.627,76</b>	<b>5.454.716,86</b>	<b>13.650,00</b>	<b>75.788.710,20</b>
Investimentos	19.993.386,51	58.917.303,55	16.491.627,76	5.454.716,86	13.650,00	73.442.323,20
Inversões Financeiras	2.346.387,00	-	-	-	-	2.346.387,00
Amortização da Dívida	-	-	-	-	-	-
<b>TOTAL</b>	<b>52.308.052,97</b>	<b>238.943.829,32</b>	<b>73.118.009,43</b>	<b>57.111.828,61</b>	<b>9.362.551,42</b>	<b>224.777.502,26</b>

**ANEXO 2 - DEMONSTRATIVO DE EXECUÇÃO RESTOS A PAGAR PROCESSADOS E NAO PROCESSADOS LIQUIDADOS**

DESPESAS ORÇAMENTÁRIAS	INSCRITOS EM EXERCÍCIOS ANTERIORES	INSCRITOS EM 31 DE DEZEMBRO DO EXERCÍCIO ANTERIOR	PAGOS	CANCELADOS	SALDO
<b>DESPESAS CORRENTES</b>	<b>310.835,78</b>	<b>61.911.715,19</b>	<b>61.775.142,31</b>	<b>38.517,88</b>	<b>408.890,78</b>
Pessoal e Encargos Sociais	93.802,15	56.731.784,44	56.686.378,95	31.413,06	107.794,58
Juros e Encargos da Dívida	-	-	-	-	-
Outras Despesas Correntes	217.033,63	5.179.930,75	5.088.763,36	7.104,82	301.096,20
<b>DESPESAS DE CAPITAL</b>	<b>840.000,00</b>	<b>205.245,77</b>	<b>205.245,77</b>	<b>-</b>	<b>840.000,00</b>
Investimentos	840.000,00	205.245,77	205.245,77	-	840.000,00



Inversões Financeiras	-	-	-	-	-
Amortização da Dívida	-	-	-	-	-
<b>TOTAL</b>	<b>1.150.835,78</b>	<b>62.116.960,96</b>	<b>61.980.388,08</b>	<b>38.517,88</b>	<b>1.248.890,78</b>

### Quadro 03 - Balanço Patrimonial (Valores em R\$)

ATIVO			PASSIVO		
ESPECIFICAÇÃO	2024	2023	ESPECIFICAÇÃO	2024	2023
<b>ATIVO CIRCULANTE</b>	<b>5.117.397.095,51</b>	<b>5.018.775.977,90</b>	<b>PASSIVO CIRCULANTE</b>	<b>740.545.188,79</b>	<b>666.934.629,69</b>
Caixa e Equivalentes de Caixa	4.606.003.336,14	4.536.144.236,49	Obrigações Trab., Prev. e Assist. a Pagar a Curto Prazo	41.370.941,75	50.849.015,88
Créditos a Curto Prazo	496.738.133,40	471.280.166,19	Empréstimos e Financiamentos a Curto Prazo	48.115.319,69	10.531.645,02
Clientes	177.228.852,86	177.169.903,00	Fornecedores e Contas a Pagar a Curto Prazo	82.557.087,75	47.492.076,46
Créditos de Transferências a Receber	6.344.973,15	6.344.973,15	Obrigações Fiscais a Curto Prazo	1.205,00	2.568,83
Empréstimos e Financiamentos Concedidos	3.289.615,33	3.289.615,33	Transferências Fiscais a Curto Prazo	1.840.000,00	840.000,00
Demais Créditos e Valores	342.469.672,20	317.070.654,85	Provisões a Curto Prazo	4.444.207,70	4.295.295,53
(-) Ajustes para Perdas em Créditos a Curto Prazo	-32.594.980,14	-32.594.980,14	Demais Obrigações a Curto Prazo	562.216.426,90	552.924.027,97
Investimentos e Aplicações Temporárias a Curto Prazo	-	-			
Estoques	420.410,55	252.460,04			
Ativos Não Circulantes Mantidos para Venda	-	-			
VPDs Pagas Antecipadamente	14.235.215,42	11.099.115,18			
<b>ATIVO NÃO CIRCULANTE</b>	<b>92.974.648.389,78</b>	<b>80.017.298.780,10</b>	<b>PASSIVO NÃO CIRCULANTE</b>	<b>6.603.015.754,10</b>	<b>6.596.673.160,18</b>
Ativo Realizável a Longo Prazo	89.983.291.321,81	76.948.427.523,20	Obrigações Trab., Prev. e Assist. a Pagar a Longo Prazo	-	-
Créditos a Longo Prazo	89.951.926.525,36	76.917.062.726,75	Empréstimos e Financiamentos a Longo Prazo	35.290.418,90	85.290.418,90
Créditos Tributários a Receber	44.349.007.149,60	41.663.001.548,97	Fornecedores e Contas a Pagar a Longo Prazo	-	-
Empréstimos e Financiamentos Concedidos	4.957.213.449,27	4.957.213.449,27	Obrigações Fiscais a Longo Prazo	-	-
Dívida Ativa Tributária	2.992.117.102,99	2.972.161.159,47	Transferências Fiscais a Longo Prazo	-	-
Dívida Ativa Não Tributária	24.881.300.677,50	24.455.136.501,44	Provisões a Longo Prazo	4.216.332.927,20	4.214.590.354,52
Demais Créditos e Valores	19.510.177.548,15	19.110.670.213,82	Demais Obrigações a Longo Prazo	2.351.392.408,00	2.296.792.386,76
(-) Ajustes para Perdas em Créditos a Longo Prazo	-6.737.889.402,15	-16.241.120.146,22	<b>TOTAL DO PASSIVO EXIGÍVEL</b>	<b>7.343.560.942,89</b>	<b>7.263.607.789,87</b>
Estoques	-	-			
VPDs Pagas Antecipadamente	31.364.796,45	31.364.796,45			
			<b>PATRIMÔNIO LÍQUIDO</b>		

			ESPECIFICAÇÃO	2023	2022
<b>Investimentos</b>	<b>80.841.335,00</b>	<b>80.841.335,00</b>	<b>Patrimônio Social e Capital Social</b>	<b>3.474.547.753,49</b>	<b>3.474.547.753,49</b>
Participações Permanentes	80.841.335,00	80.841.335,00	<b>Adiantamentos para Futuro Aumento de Capital (AFAC)</b>	-	-
Participações Avaliadas p/Método da Equivalência Patrimonial	80.841.335,00	80.841.335,00	<b>Reservas de Capital</b>	-	-
Propriedades para Investimento	-	-	<b>Ajustes de Avaliação Patrimonial</b>	-	-
Propriedades para Investimento	-	-	<b>Reservas de Lucros</b>	-	-
(-) Depreciação Acumulada de Propriedades p/ Investimentos	-	-	<b>Demais Reservas</b>	<b>118.963.554,77</b>	<b>118.963.554,77</b>
(-) Redução ao Valor Rec. de Propriedades para Investimentos	-	-	<b>Resultados Acumulados</b>	<b>87.155.084.120,90</b>	<b>74.179.066.546,63</b>
Investimentos do RPPS de Longo Prazo	-	-	Resultado do Exercício	3.370.325.173,30	32.534.524.280,82
Investimentos do RPPS de Longo Prazo	-	-	Resultados de Exercícios Anteriores	74.179.066.546,63	42.039.227.093,17
(-) Redução ao Valor Recuperável de Investimentos do RPPS	-	-	Ajustes de Exercícios Anteriores	9.605.692.400,97	-394.684.827,36
Demais Investimentos Permanentes	-	-	<b>(-) Ações / Cotas em Tesouraria</b>	<b>-110.886,76</b>	<b>-110.886,76</b>
Demais Investimentos Permanentes	-	-	<b>TOTAL DO PATRIMÔNIO LÍQUIDO</b>	<b>90.748.484.542,40</b>	<b>77.772.466.968,13</b>
(-) Redução ao Valor Recuperável de Demais Invest. Perm.	-	-			
<b>Imobilizado</b>	<b>2.762.104.958,85</b>	<b>2.839.541.663,75</b>			

Bens Móveis	2.191.223.460,68	2.270.027.868,45		
Bens Móveis	3.760.573.147,52	3.773.192.076,64		
(-) Depreciação/Amortização/Exaustão Acum. de Bens Móveis	-1.569.349.686,84	-1.503.164.208,19		
(-) Redução ao Valor Recuperável de Bens Móveis	-	-		
Bens Imóveis	570.881.498,17	569.513.795,30		
Bens Imóveis	572.464.105,54	571.057.855,11		
(-) Depr./Amortização/Exaustão Acum. de Bens Imóveis	-1.582.607,37	-1.544.059,81		
(-) Redução ao Valor Recuperável de Bens Imóveis	-	-		
<b>Intangível</b>	<b>148.410.774,12</b>	<b>148.488.258,15</b>		
Softwares	144.296.438,12	144.373.922,15		
Softwares	190.720.977,05	188.573.847,08		
(-) Amortização Acumulada de Softwares	-46.424.538,93	-44.199.924,93		
(-) Redução ao Valor Recuperável de Softwares	-	-		
Marcas, Direitos e Patentes Industriais	4.114.336,00	4.114.336,00		



Marcas, Direitos e Patentes Industriais	4.114.336,00	4.114.336,00		
Ind (-) Amortização Acumulada de Marcas, Direitos e Patentes	-	-		
(-) Redução ao Valor Recuperável de Marcas, Direitos e Pat.	-	-		
Direitos de Uso de Imóveis	-	-		
Direitos de Uso de Imóveis	-	-		
(-) Amortização Acumulada de Direito de Uso de Imóveis	-	-		
(-) Redução ao Valor Recuperável Direito de Uso de Imóveis	-	-		
Patrimônio Cultural	-	-		
Patrimônio Cultural	-	-		
(-) Amortização Acumulada de Patrimônio Cultural	-	-		
(-) Redução ao Valor Recuperável de Patrimônio Cultural	-	-		
Diferido	-	-		
<b>TOTAL DO ATIVO</b>	<b>98.092.045.485,29</b>	<b>85.036.074.758,00</b>	<b>TOTAL DO PASSIVO E PATRIMÔNIO LIQUIDO</b>	<b>98.092.045.485,29</b> <b>85.036.074.758,00</b>



ATIVO			PASSIVO		
ESPECIFICAÇÃO	2023	2022	ESPECIFICAÇÃO	2023	2022
ATIVO FINANCEIRO	4.761.139.780,15	4.692.432.294,05	PASSIVO FINANCEIRO	561.259.632,09	406.796.819,35
ATIVO PERMANENTE	93.330.905.705,14	80.343.642.463,95	PASSIVO PERMANENTE	7.132.520.165,17	7.122.091.058,71
			SALDO PATRIMONIAL	90.398.265.688,03	77.507.186.879,94

QUADRO DE COMPENSAÇÕES

ATIVO			PASSIVO		
ESPECIFICAÇÃO	2024	2023	ESPECIFICAÇÃO	2024	2023
ESPECIFICAÇÃO / Saldo dos Atos Potenciais Ativos			ESPECIFICAÇÃO / Saldo dos Atos Potenciais Passivos		
<b>SALDO DOS ATOS POTENCIAIS ATIVOS</b>	<b>1.719.574.072,95</b>	<b>1.614.596.046,65</b>	<b>SALDO DOS ATOS POTENCIAIS PASSIVOS</b>	<b>1.129.079.207,30</b>	<b>1.160.756.068,05</b>
Atos Potenciais Ativos	1.719.574.072,95	1.614.596.046,65	Atos Potenciais Passivos	1.129.079.207,30	1.160.756.068,05
Garantias e Contragarantias Recebidas	696.521.627,47	696.226.403,88	Garantias e Contragarantias Concedidas	-	-
Direitos Conveniados e Outros Instrumentos Congêneres	253.592.713,03	265.912.650,29	Obrigações Conveniadas e Outros Instrumentos Congêneres	108.690.748,89	107.755.084,79
Direitos Contratuais	769.459.732,45	652.456.992,48	Obrigações Contratuais	1.020.388.458,41	1.053.000.983,26
Outros Atos Potenciais Ativos	-	-	Outros Atos Potenciais Passivos	-	-
<b>TOTAL</b>	<b>1.719.574.072,95</b>	<b>1.614.596.046,65</b>	<b>TOTAL</b>	<b>1.129.079.207,30</b>	<b>1.160.756.068,05</b>

DEMONSTRATIVO DO SUPERÁVIT/DÉFICIT FINANCEIRO APURADO NO BALANÇO PATRIMONIAL

DESTINAÇÃO DE RECURSOS	SUPERAVIT/DEFICIT FINANCEIRO
------------------------	------------------------------

<b>Recursos Ordinários</b>	<b>-190.009.408,84</b>
<b>Recursos Vinculados</b>	<b>4.389.889.556,90</b>
Seguridade Social (Exceto Previdência)	-1.482,03
Previdência Social (RPPS)	-2.259.839,53
Dívida Pública	-36.997.946,84
Fundos, Órgãos e Programas	4.429.147.110,78
Recursos Não Classificados	1.714,52
<b>TOTAL</b>	<b>4.199.880.148,06</b>

#### Quadro 04 - Demonstração de Fluxo de Caixa (Valores em R\$)

	2024	2023
<b>FLUXOS DE CAIXA DAS ATIVIDADES OPERACIONAIS</b>	<b>78.965.717,71</b>	<b>96.174.354,17</b>
<b>INGRESSOS</b>	<b>1.687.796.055,19</b>	<b>2.473.082.598,72</b>
<b>Receita Tributária</b>	<b>539.334.868,57</b>	<b>677.243.482,05</b>
<b>Receita de Contribuições</b>	<b>231.518.667,93</b>	<b>229.106.472,06</b>
<b>Receita Patrimonial</b>	<b>7.977.786,33</b>	<b>3.588.222,18</b>
<b>Receita Agropecuária</b>	-	-
<b>Receita Industrial</b>	-	-
<b>Receita de Serviços</b>	<b>67.024.478,54</b>	<b>34.078.226,08</b>
<b>Remuneração das Disponibilidades</b>	<b>31.333.697,33</b>	<b>41.035.196,42</b>
<b>Outras Receitas Derivadas e Originárias</b>	<b>11.760.809,56</b>	<b>23.009.610,47</b>
<b>Transferências Recebidas</b>	<b>3.130.487,10</b>	-
Intergovernamentais	-	-
Dos Estados e/ou Distrito Federal	-	-
Dos Municípios	-	-
Intragovernamentais	-	-
Outras Transferências Recebidas	3.130.487,10	-
<b>Outros Ingressos Operacionais</b>	<b>795.715.259,83</b>	<b>1.465.021.389,46</b>
Ingressos Extraorçamentários	1.570.208,59	10.673.245,94
Restituições a Pagar	348,40	-



Transferências Financeiras Recebidas	345.509.705,31	678.958.174,79
Arrecadação de Outra Unidade	447.688.131,91	775.389.968,73
Demais Recebimentos	946.865,62	
<b>DESEMBOLSOS</b>	<b>-1.608.830.337,48</b>	<b>-2.376.908.244,55</b>
<b>Pessoal e Demais Despesas</b>	<b>-217.588.088,66</b>	<b>-329.906.918,11</b>
Legislativo	-	-
Judiciário	-	-
Essencial à Justiça	-	-
Administração	-67.186,42	-12.764.569,00
Defesa Nacional	-	-
Segurança Pública	-	-
Relações Exteriores	-	-
Assistência Social	-	-
Previdência Social	-7.697.071,57	-6.990.986,13
Saúde	-	-
Trabalho	-	-
Educação	-	-
Cultura	-146.948,61	-16.456,29
Direitos da Cidadania	-	-
Urbanismo	-	-
Habituação	-	-
Saneamento	-	-
Gestão Ambiental	-14.288,96	-
Ciência e Tecnologia	-	-
Agricultura	-	-52.763,18
Organização Agrária	-	-
Indústria	-	-
Comércio e Serviços	-	-350.118,80
Comunicações	-205.509.508,92	-305.142.651,99
Energia	-	-
Transporte	-7.459,28	-34.466,63
Desporto e Lazer	-	-
Encargos Especiais	-4.190.252,43	-4.601.162,87
(+/-) Ordens Bancárias não Sacadas - Cartão de Pagamento	44.627,53	46.256,78
<b>Juros e Encargos da Dívida</b>	<b>-1.069.190,38</b>	<b>-1.153.887,42</b>
Juros e Correção Monetária da Dívida Interna	-1.069.190,38	-1.153.887,42

Juros e Correção Monetária da Dívida Externa	-	-
Outros Encargos da Dívida	-	-
<b>Transferências Concedidas</b>	<b>-40.678.919,42</b>	<b>-54.295.373,01</b>
Intergovernamentais	-	-400.000,00
A Estados e/ou Distrito Federal	-	-
A Municípios	-	-400.000,00
Intragovernamentais	-38.688.280,72	-25.308.104,99
Outras Transferências Concedidas	-1.990.638,70	-28.587.268,02
<b>Outros Desembolsos Operacionais</b>	<b>-1.349.494.139,02</b>	<b>-1.991.552.066,01</b>
Dispêndios Extraorçamentários	-194.787,81	-4.395.355,54
Pagamento de Restituições de Exercícios Anteriores	-	-701,78
Transferências Financeiras Concedidas	-1.349.299.351,21	-1.987.025.636,04
Demais Pagamentos	-	-130.372,65
<b>FLUXOS DE CAIXA DAS ATIVIDADES DE INVESTIMENTO</b>	<b>2.240.516,89</b>	<b>-38.393.459,00</b>
<b>INGRESSOS</b>	<b>8.333.769,68</b>	<b>-</b>
Alienação de Bens	-	-
Amortização de Empréstimos e Financiamentos Concedidos	8.333.769,68	-
Outros Ingressos de Investimentos	-	-
<b>DESEMBOLSOS</b>	<b>-6.093.252,79</b>	<b>-38.393.459,00</b>
Aquisição de Ativo Não Circulante	-2.335.281,86	-29.224.262,95
Concessão de Empréstimos e Financiamentos	-	-
Outros Desembolsos de Investimentos	-3.757.970,93	-9.169.196,05
<b>FLUXOS DE CAIXA DAS ATIVIDADES DE FINANCIAMENTO</b>	<b>-11.347.134,95</b>	<b>-11.242.736,16</b>
<b>INGRESSOS</b>	<b>-</b>	<b>-</b>
Operações de Crédito	-	-
Integralização do Capital Social de Empresas Dependentes	-	-
Transferências de Capital Recebidas	-	-
Outros Ingressos de Financiamento	-	-
<b>DESEMBOLSOS</b>	<b>-11.347.134,95</b>	<b>-11.242.736,16</b>
Amortização / Refinanciamento da Dívida	-11.347.134,95	-11.242.736,16
Outros Desembolsos de Financiamento	-	-
<b>GERAÇÃO LÍQUIDA DE CAIXA E EQUIVALENTES DE CAIXA</b>	<b>69.859.099,65</b>	<b>46.538.159,01</b>
<b>CAIXA E EQUIVALENTES DE CAIXA INICIAL</b>	<b>4.536.144.236,49</b>	<b>4.823.911.156,76</b>
<b>CAIXA E EQUIVALENTE DE CAIXA FINAL</b>	<b>4.606.003.336,14</b>	<b>4.870.449.315,77</b>

Quadro 05 - Demonstração de Variações Patrimoniais (Valores em R\$)

	2024	2023
<b>VARIAÇÕES PATRIMONIAIS AUMENTATIVAS</b>	<b>5.604.926.369,92</b>	<b>7.324.831.165,13</b>
<b>Impostos, Taxas e Contribuições de Melhoria</b>	<b>2.856.490.404,12</b>	<b>3.471.824.690,44</b>
Impostos	-	-
Taxas	2.856.490.404,12	3.471.824.690,44
Contribuições de Melhoria	-	-
<b>Contribuições</b>	<b>793.855.978,82</b>	<b>1.029.759.828,17</b>
Contribuições Sociais	257.825,96	333.559,31
Contribuições de Intervenção no Domínio Econômico	793.598.152,86	1.029.426.268,86
Contribuição de Iluminação Pública	-	-
Contribuições de Interesse das Categorias Profissionais	-	-
<b>Exploração e Venda de Bens, Serviços e Direitos</b>	<b>303.232.792,39</b>	<b>608.023.672,64</b>
Venda de Mercadorias	-	-
Vendas de Produtos	-	-
Exploração de Bens, Direitos e Prestação de Serviços	303.232.792,39	608.023.672,64
<b>Variações Patrimoniais Aumentativas Financeiras</b>	<b>279.173.916,46</b>	<b>448.267.289,49</b>
Juros e Encargos de Empréstimos e Financiamentos Concedidos	-	-
Juros e Encargos de Mora	246.944.793,98	406.124.025,41
Variações Monetárias e Cambiais	894.703,56	1.094.646,12
Descontos Financeiros Obtidos	-	-
Remuneração de Depósitos Bancários e Aplicações Financeiras	31.334.418,92	41.048.617,96
Aportes do Banco Central	-	-
Outras Variações Patrimoniais Aumentativas Financeiras	-	-
<b>Transferências e Delegações Recebidas</b>	<b>354.842.431,44</b>	<b>681.305.170,13</b>
Transferências Intragovernamentais	345.509.705,31	678.987.674,79
Transferências Intergovernamentais	-	-
Transferências das Instituições Privadas	3.130.487,10	-
Transferências das Instituições Multigovernamentais	-	-
Transferências de Consórcios Públicos	-	-
Transferências do Exterior	-	-
Execução Orçamentária Delegada de Entes	-	-
Transferências de Pessoas Físicas	-	-





Outras Transferências e Delegações Recebidas	6.202.239,03	2.317.495,34
<b>Valorização e Ganhos c/ Ativos e Desincorporação de Passivos</b>	<b>13.954.263,99</b>	<b>42.676.964,20</b>
Reavaliação de Ativos	-	-
Ganhos com Alienação	-	-
Ganhos com Incorporação de Ativos	13.033.960,39	41.884.082,20
Ganhos com Desincorporação de Passivos	920.303,60	792.882,00
Reversão de Redução ao Valor Recuperável	-	-
<b>Outras Variações Patrimoniais Aumentativas</b>	<b>1.003.376.582,70</b>	<b>1.042.973.550,06</b>
Variação Patrimonial Aumentativa a Classificar	8.335.484,20	-
Resultado Positivo de Participações	-	-
Operações da Autoridade Monetária	-	-
Subvenções Econômicas	-	-
Reversão de Provisões e Ajustes para Perdas	161.460.663,96	198.128.292,17
Diversas Variações Patrimoniais Aumentativas	833.580.434,54	844.845.257,89
<b>VARIAÇÕES PATRIMONIAIS DIMINUTIVAS</b>	<b>2.234.601.196,62</b>	<b>6.553.994.767,35</b>
<b>Pessoal e Encargos</b>	<b>137.426.216,52</b>	<b>131.331.127,37</b>
Remuneração a Pessoal	108.195.903,94	102.571.581,60
Encargos Patronais	21.831.014,50	20.371.722,67
Benefícios a Pessoal	3.680.895,57	2.982.995,13
Outras Var. Patrimoniais Diminutivas - Pessoal e Encargos	3.718.402,51	5.404.827,97
<b>Benefícios Previdenciários e Assistenciais</b>	<b>10.251.180,72</b>	<b>9.465.430,79</b>
Aposentadorias e Reformas	7.262.051,85	6.665.657,86
Pensões	1.196.153,51	1.025.004,04
Benefícios de Prestação Continuada	-	-
Benefícios Eventuais	-	-
Políticas Públicas de Transferência de Renda	-	-
Outros Benefícios Previdenciários e Assistenciais	1.792.975,36	1.774.768,89
<b>Uso de Bens, Serviços e Consumo de Capital Fixo</b>	<b>184.986.147,99</b>	<b>282.113.392,60</b>
Uso de Material de Consumo	689.262,86	243.058,26
Serviços	115.667.849,61	219.317.923,14
Depreciação, Amortização e Exaustão	68.629.035,52	62.552.411,20
<b>Variações Patrimoniais Diminutivas Financeiras</b>	<b>31.645.326,37</b>	<b>66.075.248,80</b>
Juros e Encargos de Empréstimos e Financiamentos Obtidos	-	1.153.887,42
Juros e Encargos de Mora	167.552,96	203.664,73
Variações Monetárias e Cambiais	-	4.129.334,16



Descontos Financeiros Concedidos	1.129,94	0,01
Aportes ao Banco Central	-	-
Outras Variações Patrimoniais Diminutivas Financeiras	31.476.643,47	60.588.362,48
<b>Transferências e Delegações Concedidas</b>	<b>1.365.980.862,76</b>	<b>2.024.404.055,09</b>
Transferências Intragovernamentais	1.356.793.098,10	1.987.027.026,55
Transferências Intergovernamentais	2.990.638,70	3.416.727,02
Transferências a Instituições Privadas	-	-
Transferências a Instituições Multigovernamentais	-	-
Transferências a Consórcios Públicos	-	-
Transferências ao Exterior	70.903,07	81.587,27
Execução Orçamentária Delegada a Entes	-	-
Outras Transferências e Delegações Concedidas	6.126.222,89	33.878.714,25
<b>Desvalorização e Perda de Ativos e Incorporação de Passivos</b>	<b>306.073.323,19</b>	<b>3.716.676.825,21</b>
Reavaliação, Redução a Valor Recuperável e Ajustes p/ Perdas	279.565.062,87	3.687.468.163,97
Perdas com Alienação	-	-
Perdas Involuntárias	12.245,59	2.801.659,01
Incorporação de Passivos	26.173.535,90	23.880.066,68
Desincorporação de Ativos	322.478,83	2.526.935,55
<b>Tributárias</b>	<b>4.919.326,51</b>	<b>6.607.332,10</b>
Impostos, Taxas e Contribuições de Melhoria	4.815.042,33	6.514.373,77
Contribuições	104.284,18	92.958,33
<b>Custo - Mercadorias, Produtos Vend. e dos Serviços Prestados</b>	-	-
Custo das Mercadorias Vendidas	-	-
Custos dos Produtos Vendidos	-	-
Custo dos Serviços Prestados	-	-
<b>Outras Variações Patrimoniais Diminutivas</b>	<b>193.318.812,56</b>	<b>317.321.355,39</b>
Premiações	-	-
Resultado Negativo de Participações	-	-
Operações da Autoridade Monetária	-	-
Incentivos	-	-
Subvenções Econômicas	-	-
Participações e Contribuições	-	-
Constituição de Provisões	1.891.484,85	2.711.197,25
Diversas Variações Patrimoniais Diminutivas	191.427.327,71	314.610.158,14
<b>RESULTADO PATRIMONIAL DO PERÍODO</b>	<b>3.370.325.173,30</b>	<b>770.836.397,78</b>





Const./Realiz. da Reserva de Reavaliação de Ativos	-	-	-	-	-	-	-	-	-
Ajuste de Avaliação Patrimonial	-	-	-	-	-	-	-	-	-
Resultado do Exercício	-	-	-	-	-	3.370.325.173,30	-	-	3.370.325.173,30
Constituição/Reversão de Reservas	-	-	-	-	-	-	-	-	-
Dividendos/Juros sobre Capital Próprio	-	-	-	-	-	-	-	-	-
Provisão Tributária - IR/CS s/ Res. de Reavaliação	-	-	-	-	-	-	-	-	-
Saldos de Fusão, Cisão e Incorporação	-	-	-	-	-	-	-	-	-
Adiantamento para Futuro Aumento de Capital	-	-	-	-	-	-	-	-	-
Saldo Final do Exercício 2024	3.474.547.753,49	-	-	-	118.963.554,77	87.155.084.120,90	-	-110.886,76	90.748.484.542,40

## NOTAS EXPLICATIVAS CONSOLIDADAS

### Nota 01. Caixa e Equivalentes de Caixa

De acordo com a Secretaria do Tesouro Nacional - STN, caixa e equivalente de caixa são os valores mantidos com a finalidade de atender aos compromissos de curto prazo e não para investimentos ou outros fins. Dessa forma, possuem alta liquidez por serem prontamente conversíveis em quantia conhecida de caixa e estar sujeito a risco insignificante de mudanças de valor.

Esse grupo de contas contábeis (Caixa e Bancos) corresponde a 90% do ativo circulante do balanço consolidado do Órgão 41000, houve um acréscimo de 1,54%, se comparado com o mesmo grupo em dezembro de 2023. Segue abaixo a distribuição de valores:

Quadro 07. Disponibilidade por órgão

Órgão	Saldo – R\$ (Conta Contábil)	AV %
24216 Telecomunicações Brasileiras S/A	1.354.619.037,58	29,41
41000 Ministério das Comunicações	36.097.776,59	0,08
41231 Agência Nacional de Telecomunicações	3.214.745.410,20	69,80
41232 Fundo De Univers. dos Serv. de Telecomunicações	348,40	0
41903 Fundo p/ o Desenv.Tecnol. das Telecomunicações	540.763,37	0,71
<b>Total</b>	<b>4.606.003.336,14</b>	<b>100</b>

Fonte: SIAFI, 2024

### Nota 02. Créditos a Curto Prazo

O grupo Créditos a Curto Prazo sofreu um acréscimo de 5,4%, o que equivale a R\$ 25.457.967,21, em valores absolutos, com relação ao mesmo período do ano passado, tal acréscimo, de maior relevância no grupo, está na conta “Demais Créditos e Valores”, que corresponde aos tributos a recuperar/compensar da Telebrás. Segue abaixo a composição detalhada do grupo de Créditos a Curto Prazo:

Quadro 08. Composição dos créditos a curto prazo

Título	Saldo – R\$ (Conta Contábil)
Clientes	177.228.852,86
Créditos de Transferências a Receber	6.344.973,15
Empréstimos e Financiamentos Concedidos	3.289.615,33
Demais Créditos e Valores	342.469.672,20
(-) Ajustes para Perdas de Créditos a Curto Prazo	32.594.980,14
<b>Total</b>	<b>496.738.133,40</b>

Fonte: SIAFI, 2024



### Nota 03. Estoques

O grupo de Contas Contábeis que contém o estoque sofreu uma redução de 6,6%, com relação ao mesmo período em 2023, referente a materiais de consumo da ANATEL. A composição do estoque se encontra da seguinte forma:

Quadro 09. Composição de estoques, em 31 de março de 2024

Órgão	Saldo – R\$ (Conta Contábil)
Ministério das Comunicações	12.500,00
Agência Nacional de Telecomunicações	407.10,55
<b>Total</b>	<b>420.410,55</b>

Fonte: SIAFI, 2024

### Nota 04. Créditos a Longo Prazo

Este representa mais de 96%, do grupo de ativos não circulante, compreende ali em valores mais relevantes os créditos tributários a receber 47%, e a dívida ativa não tributária 26,7%, seguido também pelos Ajustes para Perdas em Créditos de Longo Prazo, o qual teve a maior variação 58,5%, em relação ao mesmo período em 2023.

### Nota 05. Ajustes para Perdas em Créditos de Longo Prazo

Durante os três primeiros meses de 2024, foram reconhecidos como Ajustes para perdas em Créditos de Longo Prazo pela Anatel, FUST e FISTEL, o valor de R\$ 6.328.223.061,20, o que representa uma redução de 82,46% do valor registrado no 1º trimestre de 2023, conforme critérios previstos na Macrofunção 02.03.42 do manual SIAFI. A metodologia utilizada segue os valores históricos de inadimplência, conforme termos matemáticos abaixo:

$$\text{Perda estimada} = \text{SACVR} - (\text{QMR} \times \text{SACVR})$$

Em que:

SACVR = Saldo atualizado da Conta Valores a Receber; e

QMR = Quociente médio de recebimentos.

Conforme Nota Explicativa da Agência Reguladora, o quociente médio de recebimento é calculado da seguinte forma:

*Para encontrar o valor variável do quociente médio de recebimentos deve-se calcular, primeiramente, a média mensal de recebimentos e a média mensal dos saldos da conta de valores a receber para cada um dos últimos três exercícios. Sendo: Média mensal de recebimentos =*



*total de recebimentos no exercício/12 e média mensal dos saldos da conta de valores a receber = soma dos saldos mensais/12.*

*Após o cálculo destas duas variáveis deve-se calcular o quociente de recebimento para cada exercício, dividindo-se a respectiva média mensal de recebimentos pela média mensal dos saldos das contas de valores a receber. Em termos matemáticos:*

*Quociente de recebimento para o exercício x1 = Média mensal de recebimentos de x1 / Média mensal dos saldos da conta de valores a receber de x1;*

*Quociente de recebimento para o exercício x2 = Média mensal de recebimentos de x2 / Média mensal dos saldos da conta de valores a receber de x2;*

*Quociente de recebimento para o exercício x3 = Média mensal de recebimentos de x3 / Média mensal dos saldos da conta de valores a receber de x3.*

*A partir dos quocientes de recebimento de cada exercício, calcula-se o quociente médio de recebimento, somando-se os quocientes de recebimento dos exercícios x1, x2 e x3 e dividindo-se o resultado da soma por três.*

## **Nota 06. Depreciação e Amortização**

A depreciação é a redução do valor de um bem pelo desgaste ou perda de utilidade por uso, ação da natureza ou obsolescência ao longo de sua vida útil (Macrofunção 020330 – Depreciação, Amortização e Exaustão e Normas Brasileiras de Contabilidade Aplicadas ao Setor Público NBC T 16.9 – Depreciação, Amortização e Exaustão).

A ausência de controles e registros contábeis gera superavaliação do ativo, descaracteriza o real valor dos bens patrimoniais e causa distorções no Balanço Patrimonial do MCom, uma vez que, não há contabilização da conta redutora. Portanto, o saldo apresentado distorce da realidade e superavalia, também, o resultado do período, visto que a contrapartida da Depreciação Acumulada é uma despesa.

Amortização é a redução do valor aplicado na aquisição de direitos de propriedade e quaisquer outros, inclusive ativos intangíveis, com existência ou exercício de duração limitada, ou cujo objeto sejam bens de utilização por prazo legal ou contratualmente limitado (NBC T 16.9).

Abrilham-se as condicionantes adstritas à NBC T 16.9 e à Macrofunção 020330, ao inserir em seu texto que o método da amortização deve ser utilizado por toda administração pública direta, autárquica e fundacional, por cotas constantes e que deve constar nas notas explicativas do órgão. Ao mesmo tempo, determinam que a amortização do período deve ser reconhecida no resultado, contra uma conta retificadora do ativo. Além de ser compatível com a vida útil econômica do ativo e aplicados uniformemente durante esse período.

Cabe destacar, que desde dezembro de 2023, diversas contas contábeis de bens móveis começaram a ter lançamentos da depreciação pela UG 410003/00001, e de acordo com o item 4 da Macrofunção 02.03.30, a apuração e lançamento de depreciação e amortização devem ser realizados mensalmente, conforme o quadro abaixo:

Quadro 10. Composição da depreciação e amortização, em 31 de março de 2024.

<b>Órgão</b>	<b>Saldo – R\$ (Conta Contábil)</b>
Depreciação Acumulada - Bens Móveis	1.569.349.686,84
Depreciação Acumulada - Bens Imóveis	1.567.024,76
Amortização Acumulada - Bens Imóveis	15.582,61
Amortização Acumulada - Intangível	46.424.538,93
<b>Total</b>	<b>1.617.356,832,00</b>

Fonte: SIAFI, 2024.

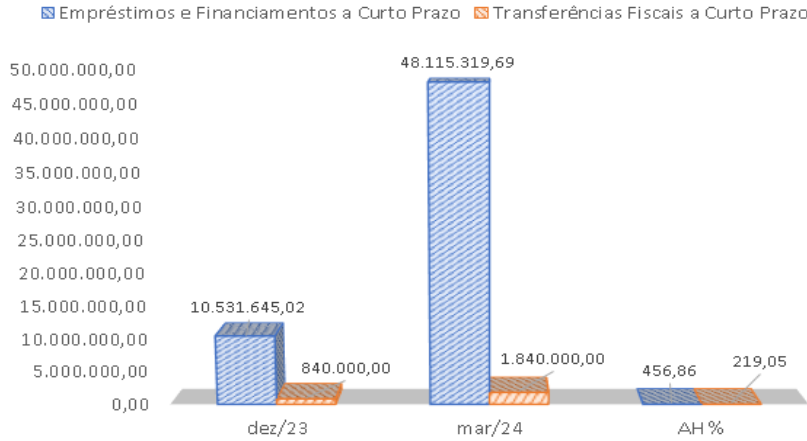
## **Nota 07. Empréstimos e Financiamentos a Curto Prazo**

Essa conta não é a que tem a maior representatividade no grupo, mas foi a que apresentou maior variação com relação ao ano anterior, com um aumento bem considerável, de mais de 457%. Refere-se a um contrato da Telebrás junto à Finep (Financiadora de Estudos e Projetos), com vencimento em dez/2025.

Seguido pelas Transferências Fiscais a Curto Prazo, com uma variação de 219%, referente a pagamento do Termo de Colaboração nº 944459/2023, firmado entre o Ministério das Comunicações e a Organização para o Desenvolvimento Comunitário Sustentável.

Segue abaixo, o gráfico com informações dessas variações:

Gráfico 1. Empréstimos e Financiamentos a Curto Prazo e Transferências Fiscais a Curto Prazo



Fonte: SIAFI, 2024.

### Nota 08. Fornecedores e Contas a Pagar a Curto Prazo

As contas contábeis que compõem o grupo de Fornecedores a Curto Prazo sofreram um acréscimo de 173%, no último trimestre. O maior volume de pagamentos efetuados a fornecedores está concentrado na Telebrás S/A., com 99,49% do total da conta, conforme quadro abaixo:

Quadro 11. Principais Fornecedores

Órgão	Nome	Saldo - R\$ (Conta Contábil)	AV %
24216	Telecomunicações Brasileiras S/A	82.139.798,62	99,49
41000	Ministério das Comunicações	328.283,82	0,40
41231	Ag. Nacional de Telecomunicações	89.005,31	0,11
<b>Total</b>		<b>82.557.087,75</b>	<b>100</b>

Fonte: SIAFI, 2024.

### Nota 09. Transferências Fiscais a Curto Prazo

Com um aumento representativo com relação ao ano anterior de 219%, refere-se a pagamento do Termo de Colaboração nº 944459/2023, firmado entre o Ministério das Comunicações e a Organização para o Desenvolvimento Comunitário Sustentável.

### Nota 10. Provisões a Curto e a Longo prazo

Este grupo se refere aos possíveis eventos que podem reduzir o ativo ou aumentar o passivo, de forma que se faz necessário fazer ajustes para que as demonstrações contábeis sejam o mais fidedignas possível.

Atualmente, as demonstrações consolidadas deste órgão superior contam com R\$ 4.444.207,70, registrados como provisão de curto prazo, todo esse valor se refere a empresa Telebrás S.A., conforme composição abaixo:

Quadro 12. Provisões a Curto Prazo

<b>Provisões a Curto Prazo</b>	<b>Saldo - R\$ (Conta Contábil)</b>
Provisão Para Riscos Trabalhistas	768.266,99
Provisões Para Riscos Fiscais	6.436,14
Provisão Para Riscos Cíveis	3.669.504,57
<b>Total</b>	<b>4.444.207,70</b>

Fonte: SIAFI, 2024

Acerca das provisões de longo prazo, as que se referem a valores cíveis, trabalhistas e fiscais que juntas somam R\$ 56.332.927,20, também se referem a empresa Telebrás S.A. Contudo, existe um grupo chamado outras provisões de longo prazo registrado pelo montante de R\$ 4.160.000.000,00, pela ANATEL em 2021, tal valor se refere a apropriação de provisão decorrente de passivo contingente classificado como possível pela AGU, conforme nota técnica Nº00001/2022/CGPG-DGE/AGU – Legitimidade da Cobrança da Taxa de Fiscalização da Anatel.

### **Nota 11. Ajustes de Exercícios Anteriores**

A conta de maior variação positiva no Patrimônio Líquido e muito expressiva de 16.905,84% com relação ao valor registrado no encerramento do exercício de 2023, concentra-se na ANATEL, no valor de R\$ 9.621.322.863,49, relativo à reversão do registro do Ajuste para Perdas da Dívida Ativa Inscrita, referente a ANATEL-FDD-Reparação a Consumidores dos Serviços de Telecomunicações (FDD) de exercícios anteriores, em decorrência da revisão da metodologia de cálculo das perdas estimadas, que passou a desconsiderar o fator de redução (desconto), objeto do parcelamento firmado no Acordo com o Grupo Oi em 2020, registro em conformidade com a planilha da área gestora Processo Anatel nº 53500.010386/2024-79; e Reversão do registro do ajuste para perdas da Dívida Ativa Inscrita referente a Multa LGT de exercícios anteriores, em decorrência de revisão da metodologia de cálculo das perdas estimadas, que passou a desconsiderar o fator de redução (desconto) objeto do parcelamento firmado no Acordo com o Grupo Oi em 2020, registro conforme planilha da área gestora constante do processo 53500.010386/2024-79.

## Nota 12. Receitas Correntes

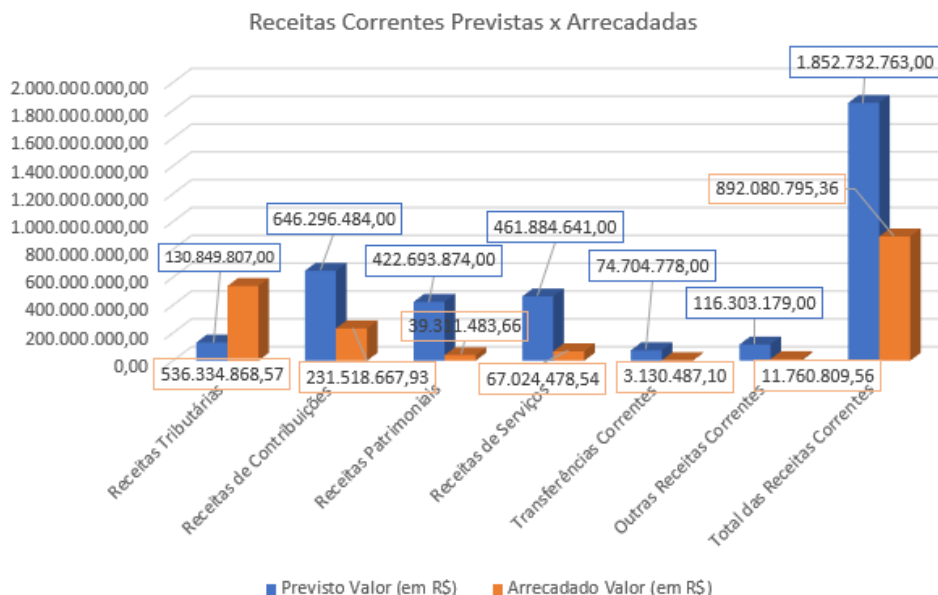
Para o ano de 2024, foram previstos R\$ 1.852.732.763,00, em receitas orçamentárias correntes. Até o final do 1º trimestre de 2024, foram arrecadados R\$ 892.080.795,36, ou seja, 48,14% do previsto para o ano, por meio de receitas tributárias, contribuições, receitas patrimoniais, serviços, transferências correntes e outras, conforme podem ser observadas no quadro e gráfico abaixo:

Quadro 13. Previsão x Arrecadação das Receitas Correntes

Tipo de Receita Corrente	Previsto Valor (em R\$)	Arrecadado Valor (em R\$)	AH%
Receitas Tributárias	130.849.807,00	536.334.868,57	409,88
Receitas de Contribuições	646.296.484,00	231.518.667,93	35,82
Receitas Patrimoniais	422.693.874,00	39.311.483,66	9,30
Receitas de Serviços	461.884.641,00	67.024.478,54	14,51
Transferências Correntes	74.704.778,00	3.130.487,10	4,19
Outras Receitas Correntes	116.303.179,00	11.760.809,56	10,11
<b>Total das Receitas Correntes</b>	<b>1.852.732.763,00</b>	<b>892.080.795,36</b>	<b>48,14</b>

Fonte: Balanço Orçamentário, 2024.

Gráfico 02. Receitas Correntes Previstas x Arrecadadas



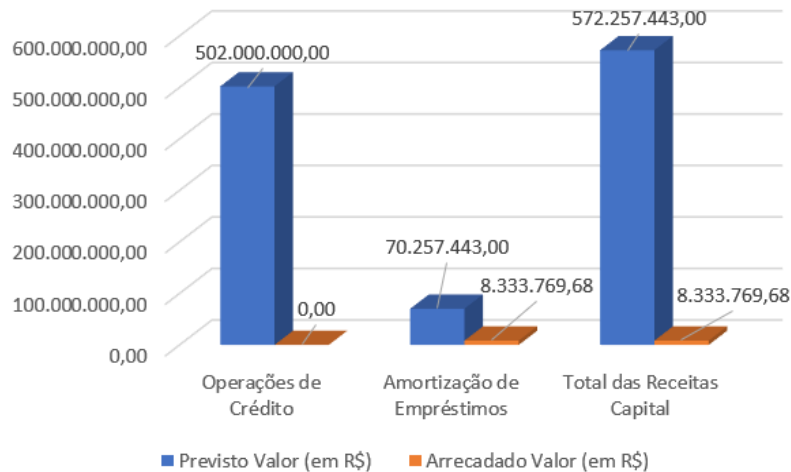
Fonte: Balanço Orçamentário, 2024.



### Nota 13. Receitas de Capital

Atualmente a receita de capital que compõe as demonstrações deste Ministério enquanto órgão superior é originária dos empréstimos concedidos pelo Funttel, via agentes financeiros como BNDES e FINEP. Os valores concedidos têm como objetivo a preservação e desenvolvimento de pesquisa nas áreas de telecomunicações, com foco em inovações, segue gráfico abaixo com os valores previstos x arrecadados:

Gráfico 03. Previsão x Arrecadação de Receita de Capital



Fonte: Balanço Orçamentário, 2024.

Observa-se que foi arrecadado 11,86% do valor previsto para todo o ano de 2024, através das receitas de capital – amortizações de empréstimos concedidos pelo Funttel, conforme gráfico acima.

O valor total das receitas correntes e de capital foi estimado em R\$ 2.424.990.206,00, conforme quadro abaixo:

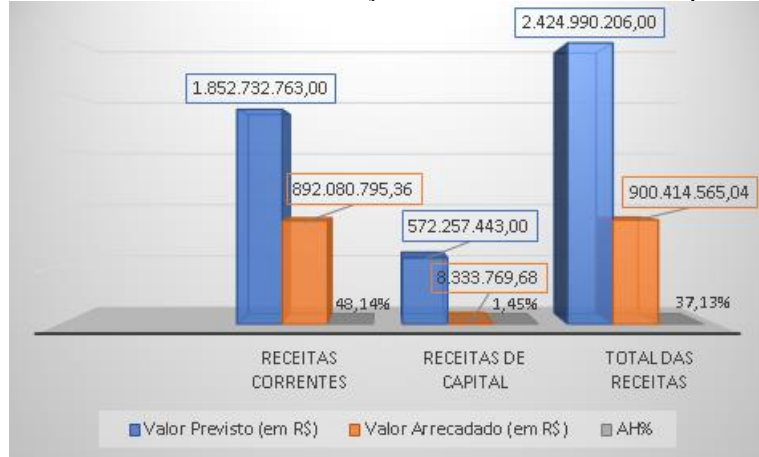
Quadro 14. Previsão das Receitas para o Exercício de 2024

Tipo de Receita	Valor Previsto (em R\$)	Valor Arrecadado (em R\$)	AH%
Receitas Correntes	1.852.732.763,00	892.080.795,36	48,14%
Receitas de Capital	572.257.443,00	8.333.769,68	1,45%
<b>Total das Receitas</b>	<b>2.424.990.206,00</b>	<b>900.414.565,04</b>	<b>37,13%</b>

Fonte: Balanço Orçamentário, 2024.



Gráfico 04. Previsão x Arrecadação da Receita Corrente de Capital



Fonte: Balanços Orçamentário e Financeiro, 2024.

#### Nota 14. Dispêndios Orçamentários e Extraorçamentários

As despesas orçamentárias são divididas em Despesas Correntes e de Capital. As despesas correntes são compostas por pessoal e encargos, juros e encargos da dívida e outras.

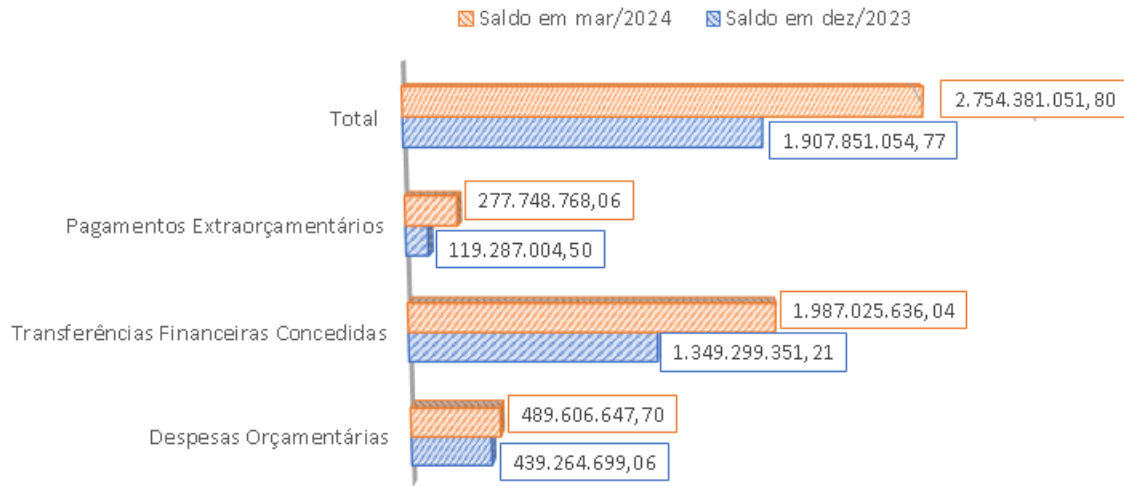
O aglomerado de pequenas despesas que compõe as outras despesas correntes, representa 55,48% do total de despesas fixadas para o exercício de 2024, valores como consumo de materiais, gêneros alimentícios, serviços, diárias, serviços de terceiros e locações, se somados, tornam-se relevantes.

O segundo grupo de relevância dentro das despesas correntes é o custo com pessoal e encargos sociais, representa 44,30% das despesas correntes fixadas, incluem valores de salário, contribuição patronal, abonos, férias, gratificações, sentenças judiciais, contribuições previdenciárias, auxílio alimentação, auxílio transporte e FGTS.

As despesas de capital do órgão compreendem os investimentos e inversões financeiras e amortização da dívida e representa 47,25% das despesas fixadas para 2024.

Abaixo tem-se o gráfico com o detalhamento de todos os dispêndios executados dentro do 1º trimestre de 2024:

Gráfico 05. Dispêndios Orçamentários e Extraorçamentários



Fonte: Balanço Financeiro e DFC, 2024.

Evidencia-se que a conta Movimento de Saldos Patrimoniais foi equivalente a 65,36%, que faz parte do grupo de Independentes da Execução Orçamentária.

Os pagamentos extraorçamentários dos restos a pagar processados e não processados foram de R\$ 119.092.216,89, representando 6,24% de todos os dispêndios no âmbito deste ministério.

### Nota 15. Restos a Pagar e Despesas Empenhadas e Pagas

O saldo total dos restos a pagar do órgão consolidado foi mais de 1.076 bilhão, entre reinscritos, processados e não processados em 2023, desse valor pouco mais de 119 milhões foram pagos no 1º trimestre de 2024. Dos restos a pagar processados e não processados foram cancelados pouco mais de 9 milhões.

Os quadros abaixo descrevem a execução desses restos a pagar até o final do ano de 2023:

Quadro 15. Restos a Pagar Inscritos em 2023

Restos a Pagar Inscritos	Total R\$
Inscrição de restos a pagar não processados	919.967.717,08*
Restos a pagar processados	156.323.415,19*
<b>Total</b>	

Fonte: SIAFI, 2023.

Nota\*. Valores foram consolidados por todos os órgãos vinculados ao MCom.

Importante enfatizar que com a saída da SECOM para a PR, em junho de 2023, foram transferidos R\$ 286.767.617,86, dos restos a pagar não processados e processados, diminuindo o saldo do MCom em cerca de 51,9%, onde ficaram somente as UG's executoras 410003 – CGRL e 410004 – CGGP, com saldo de RPNP e RPP.

Quadro 16. Execução Restos a Pagar não Processados em 2024

<b>Execução Restos a Pagar não Processados</b>	<b>Total R\$</b>
Execução de Restos a Pagar não Processados	354.519.679,03
Restos a Pagar não Processados	291.251.882,29
RP não processados a liquidar	183.795.012,15
RP não processados a liquidar em liquidação	24.976.309,29
RP não processados a liquidar a pagar	16.006.180,82
RP não processados pago	57.111.828,61
RP não processados cancelados	9.362.551,42

Fonte: SIAFI, 2024.

Quadro 17. Execução Restos a Pagar Processados em 2024

<b>Execução Restos a Pagar Processados</b>	<b>Total R\$</b>
Execução RP Processados	63.267.796,74
Execução RP Processados a pagar	1.248.890,78
RP processados pagos	61.980.388,08
RP processados cancelados	38.517,88
RP processados a pagar	1.248.890,78

Fonte: SIAFI, 2024.

De toda a execução de restos a pagar não processados cerca de 53%, está diretamente relacionado ao MCom (CGRL e CGGP), deste, o maior volume de recursos financeiros foi pago referente à parcela do Contrato nº 02.0040.00/2017, no valor de R\$ 13.941.093,37, pago durante este 1º trimestre de 2024, executado dentro que discorre sobre os serviços de transferência Bidi de Dados no âmbito do Programa GESAC CENSIPAM/MEC/MCom, sob execução da Telebrás (empenhos: 2023NE000176, 2023NE000212, 2023NE000220, 2023NE000244 e 2023NE000275), disponíveis no Portal da Transparência do Governo Federal. Esse valor represente 52% dos pagamentos efetuados pelo MCom, sem considerar a consolidação dos órgãos a ele vinculados.

## Nota 16. Variações Patrimoniais Líquidas através da DMPL

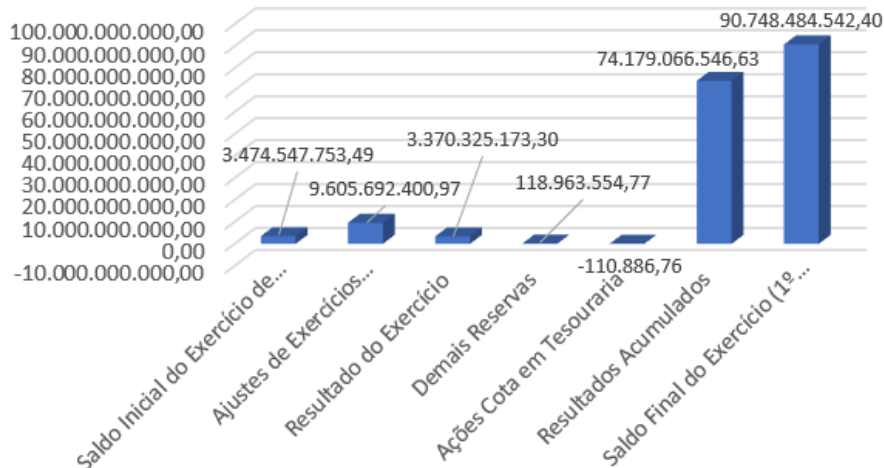
De acordo com o MCASP 9ª ed., discorre que qualquer alteração relevante no patrimônio líquido, seja pelo valor ou pela natureza da informação, deve ser divulgada em notas explicativas. Podem ser citadas como exemplo de alteração relevante:

*a. Efeito no resultado acumulado em decorrência da adoção inicial das disposições contidas neste manual ou nas normas brasileiras de contabilidade;*

*b. Efeitos das alterações nas políticas contábeis ou correções de erros.*

Seguindo essa orientação, segue o gráfico abaixo, onde demonstra a variação do patrimônio líquido através de capital social subscrito e das reavaliações de bens imóveis (que transitam pela reserva de reavaliação de ativos do resultado patrimonial) que ocorreram durante o 1º trimestre de 2024:

Gráfico 06. Variação Patrimonial



Fonte: DMPL, 2024.

Quase que totalidade do saldo de Ajustes de Exercícios Anteriores refere-se aos Ajustes com as Perdas da Dívida Ativa não Tributária do Fistel e Anatel, no valor de R\$ 8.491.820.069,30, sendo: Reversão do Registro do Ajuste para Perdas da Dívida Ativa Inscrita e Registro das Perdas Estimadas com a Dívida Ativa.

## Nota 17. Variações Patrimoniais Aumentativas na DVP

Comparando os saldos do encerramento de 2023, com do 1º trimestre de 2024, percebe-se que já houve 89,95% do saldo lançado em todo o exercício de 2023. Razão pela qual, se deve pelo aumento da arrecadação das taxas de fiscalização e instalação/funcionamento do Fistel/Anatel, o que representa mais de R\$ 2,8 bilhões de reais, arrecadados até o mês de março deste ano. O quadro abaixo apresenta as composições das VPA's do MCom:

Quadro 18. Composição das VPA's

Contas	Mar/2024 R\$	Dez/2023 R\$
Impostos, Taxas e Contribuições de Melhoria	2.856.490.404,12	3.175.609.159,54
Contribuições	793.855.978,82	1.816.826.963,40
Exploração e Venda de Bens, Serviços e Direitos	303.232.792,39	2.526.352.098,34
Variações Patrimoniais Aumentativas Financeiras	279.173.916,46	1.693.986.499,19
Transferências e Delegações Recebidas	354.842.431,44	4.742.763.992,92
Valorização e Ganhos com Ativos e Desincorporação Passivos	13.954.263,99	203.820.047,25
Outras Variações Patrimoniais Aumentativas	1.003.376.582,70	35.556.277.773,04
<b>Total</b>	<b>5.604.926.369,92</b>	<b>49.715.636.533,68</b>

Fonte: DVP e SIAFI, 2023 e 2024.

A conta Outras Variações Patrimoniais Aumentativas representa 17,9% de toda a VPA, e os principais lançamentos referem-se à Dívida Ativa não Tributária com saldo de R\$ 427.897.937,79, referente à Anatel e Fust, refletindo cerca de 42,6%, desse grupo.

## Nota 18. Impostos, Taxas e Contribuições de Melhoria

Todo o valor que compõe o grupo Impostos, Taxas e Contribuições de Melhoria foi arrecadado pela Anatel por meio do Fundo de Fiscalização das Telecomunicações - Fistel. Sendo 100%, equivalente a R\$ 2.855.556.864,89, foi recolhido via cobrança de taxas para fiscalização, funcionamento, serviços da dívida ativa e demais serviços de telecomunicações, devidas pelas concessionárias, permissionárias e autorizadas de serviço de telecomunicações e de uso de radiofrequência. As referidas taxas podem ser divididas em Taxa de Fiscalização e Instalação (devida no momento da emissão do certificado de licença para funcionamento), e Taxa de Fiscalização de Funcionamento (devida pelo Funcionamento Normal das Estações).



### **Nota 19. Variações Patrimoniais Aumentativas Financeiras na DVP**

Este grupo de receitas é composto por Juros e Encargos de empréstimos e financiamentos concedidos, juros e encargo de mora, variações monetárias e cambiais, descontos financeiros obtidos, remuneração de depósito bancários e outros.

Dentro do Ministério das Comunicações, enquanto órgão superior, destacam-se os juros e encargos de mora, que representam 88,45% do total de arrecadação de VPAs Financeiras. Informa-se que 99,8% desse valor, o que corresponde a R\$ 246.621.673,08, no 1º trimestre do exercício de 2024, referem-se aos registros na conta de juros de mora/recebimento ou atualizações negativas ou até mesmo a extinção dos créditos tributários a receber do FUST – Anatel.

Conforme consta no SIAFI, valores que foram arrecadados por GRU, com o código de recolhimento 14510-6 – FUST/MLT.OF-CONTR-Telecom e os valores dos créditos tributários a receber sobre a multa de ofício-Contribuição sobre a Receita Bruta sobre Serviços de Telecomunicações e novas constituições e/ou atualizações positivas.

Importante mencionar que a Remuneração de Depósitos Bancários e Aplicações Financeiras resultaram em R\$ 31.334.418,92, o que equivale a 11,22% do saldo desse grupo.

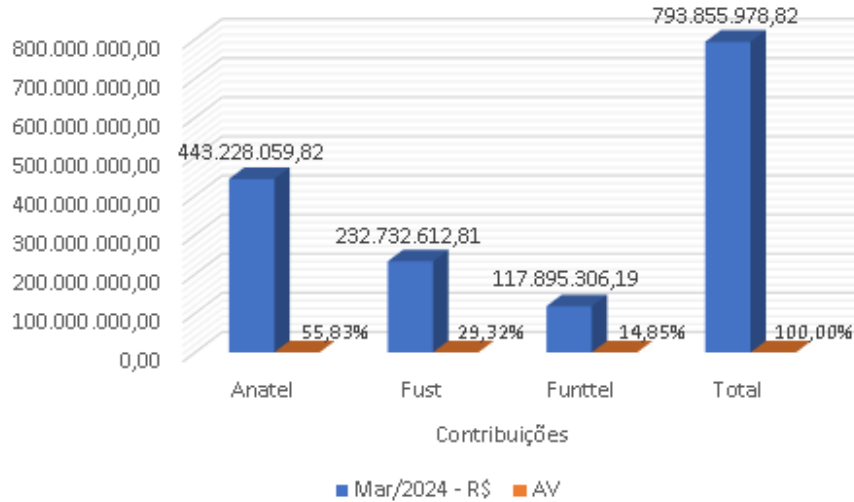
### **Nota 20. Contribuições**

Se comparado ao saldo final do exercício de 2023, o grupo VPA - Contribuições arrecadou o correspondente a 43,6%, representando R\$ 793.855.978,82, sendo composto pela arrecadação da Anatel, FUST e FUNTTEL. Quanto a arrecadação da Anatel, a composição e variação podem ser observadas nas notas explicativas da própria autarquia, e a respeito do FUST e FUNTTEL, constam ao final deste documento, notas específicas sobre a arrecadação dos dois fundos, bem como os demonstrativos individualizados de cada um.

O gráfico abaixo, estabelece a relação entre os valores das Contribuições por órgãos vinculados ao MCom e o percentual correspondente ao valor total, durante o 1º trimestre de 2024:



Gráfico 07. Contribuições (CIDE) por órgão



Fonte: Demonstrações das Variações Patrimoniais (DVP), 2024.

**Nota 21. Transferências e Delegações Recebidas**

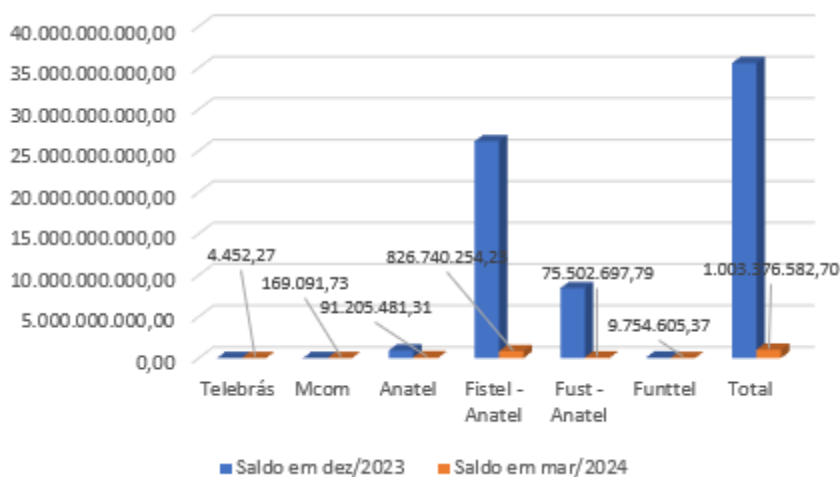
Dentre os valores recebidos, destacam-se as transferências da CGTE/STN para o MCom por meio de liberação de recursos financeiros para pagamento de restos a pagar e demais necessidades do órgão. As transferências intragovernamentais (CGTES/STN para o MCOM e MCOM para vinculadas), representam 97,36%, do total recebido como transferência e delegação.

Também houve o recebimento de R\$ 3.130.487,10, em transferências de instituições privadas para a Telebrás, no mês de março de 2024.

**Nota 22. Outras Variações Patrimoniais Aumentativas**

Trata-se do segundo maior grupo dentro das VPAs, representando 17,9% do total. Quando comparado ao saldo final de 2023, há somente 2,8% do total, em decorrência dos registros referirem-se apenas ao 1º trimestre de 2024, na ordem de R\$ 1 bilhões de reais, pelo FUST, Anatel e Telebrás, conforme pode ser observado abaixo:

Gráfico 08. Outras Variações Patrimoniais Aumentativas



Fonte: SIAFI, 2023 e 2024.

A segunda maior transição de saldo foi realizada na conta contábil de Reversão de Ajustes com Perdas, que representa 16,09%, sendo o valor de R\$ 161.460.663,96, do total da conta. Essas reversões são em decorrência Reconhecimento e/ou Reversão das Perdas Estimadas dos Créditos não Tributários a Receber do Fistel como multas prev. LGT, ônus contratual, outorgas, certificados e Multa de Ofício-Contribuição e outros do Fust e da Anatel.

**Nota 23. Diversas Variações Patrimoniais Aumentativas**

O grupo Diversas VPA's é composto por amortização de deságio em investimento, multas administrativas, contratuais e judiciais, restituições, indenizações, ressarcimentos, entre outras contas. A composição por órgão pode ser observada abaixo:

Quadro 19. Composição de Diversas VPAs por Órgãos

Órgão	Saldos em Mar/2024 - R\$
Telebras	4.452,27
Ministério das Comunicações	169.091,73
Anatel	777.114.780,99
FUST	54.871.273,86
FUNTTTEL	1.420.835,69
<b>Total</b>	<b>833.580.434,54</b>

Fonte: SIAFI, 2024.

Cerca de 93,22% das Diversas VPA's, equivalente a R\$ 777.114.780,99, refere-se a dívida ativa não tributária do Fistel e Anatel e são registros da atualização (positiva) e (negativa) da dívida ativa inscrita de Outorgas dos Serviços de Telecomunicações e Ônus Contratual.

Também se fazem relevantes os valores de multas administrativas, recebidos pela

mesma autarquia, as demais receitas que compõe o grupo podem ser observadas abaixo:

Quadro 20. Distribuição de VPD no 1º Trimestre de 2024

Conta	Lançamento		Mar/2024	Dez/2023
	Conta Contábil		Saldo - R\$	Saldo - R\$
Amortização de Deságio em Investimentos	499410100	Amortização de deságio em investimentos	0,00	63.331.975,82
	<b>Subtotal</b>		<b>0,00</b>	<b>63.331.975,82</b>
Indenizações, Restituições e Ressarcimentos	499610100	Indenizações	12.490.002,54	166.562.942,57
	499610200	Restituições	629.409,83	2.788.725,20
	499620100	Indenizações	0,00	814.901,23
	499620200	Restituições	0,00	0,00
<b>Subtotal</b>		<b>13.119.412,37</b>	<b>170.166.569,00</b>	
Multas Administrativas, Contratos e Judiciais	499510100	Multas administrativas	334.790.325,83	1.405.031.991,28
	499520100	Multas Administrativas	0,00	0,00
<b>Subtotal</b>		<b>334.790.325,83</b>	<b>1.405.031.991,28</b>	
VPA Decorrente de Fatores Geradores Diversos	499910100	VPA Decorrente de Fatores Geradores Diversos	106.827,22	208.349,31
	499910401	Dívida Ativa Trib.não Previd. - Principal	56.284.162,04	195.776.072,50
	499910601	Dívida Ativa não Tributária - Principal	429.279.707,08	1.856.311.574,53
	<b>Subtotal</b>		<b>485.670.696,34</b>	<b>2.052.295.996,34</b>
<b>Total</b>		<b>833.580.434,54</b>	<b>3.690.826.532,44</b>	

Fonte: SIAFI, 2023 e 2024.

Percebe-se que, o reconhecimento da Dívida Ativa não Tributária com saldo de R\$ 429.279.707,08, equivale a 51,49% do total das VPA's.

Deste saldo, 84,31% são lançamentos do registro da revisão (negativa) da Inscrição da D.A.- MULTA LGT, Registro da Inscrição da Dívida Ativa com as Multas previstas na LGT, Ônus Contratual, Outorgas e Certificações e outros do Fistel/Anatel.

#### Nota 24. Variações Patrimoniais Diminutivas

Há um reflexo significativo com a saída da SECOM que passou a compor a estrutura da presidência da República, o que pode ser notado nos valores do 1º trimestre de 2024, conforme pode ser observado abaixo:

Quadro21. Composição das VDP's

Lançamento	Mar/24	Dez/23	AH %
Nome da Conta	Saldo - R\$	Saldo - R\$	
Pessoal e Encargos	137.426.216,52	571.720.151,24	24,04
Benefícios Previdenciários e Assistenciais	10.251.180,72	39.446.882,99	25,99
Uso De Bens, Serv. e Cons. de Capital Fixo	184.986.147,99	1.046.480.867,10	17,68
Variações Patrim. Diminut. Financeira	31.645.326,37	177.987.980,80	17,78
Transferências e Deleg. Concedidas	1.365.980.862,7	6.163.939.038,74	22,16
Desv. e Perdas de Ativos e Incorp. Passivos	306.073.323,19	6.740.059.993,15	4,54
Tributárias	4.919.326,51	21.237.279,16	23,16
Outras Variações Patrimoniais Diminutivas	193.318.812,56	2.420.240.059,68	7,99
<b>Total</b>	<b>2.234.601.196,62</b>	<b>17.181.112.252,86</b>	<b>13,01</b>

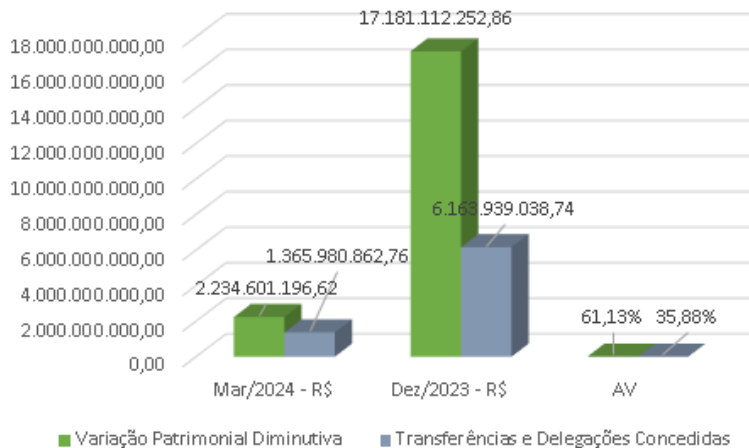
Fonte: SIAFI, 2023 e 2024.

### Nota 25. VPD e Transferências e Delegações Concedidas

Trata-se do grupo de maior relevância dentro das VPD's, representando 61,13% do total. Este grupo é composto por valores transferidos a órgãos internos e externos da administração pública federal.

Nesses últimos dois anos a EBC e a SECOM deixaram de integrar a estrutura deste ministério o que evidencia a diminuição das transferências, mas, ao mesmo tempo, verifica-se que houve uma variação positiva motivada pelo aumento das transferências intragovernamentais concedidas pela Anatel, por meio de programação financeira entre autarquia e os órgãos que a compõe, sendo essa operação descrita como descentralização de recursos.

Gráfico 09. VPD e Transferências e Delegações Concedidas



Fonte: Demonstrações das Variações Patrimoniais (DVP), 2024.

## **Nota 26. Ativos do FUST e FUNTTEL**

Conforme pode ser observado nos anexos II e III, FUST e FUNTTEL possuem somente ativo não circulante em forma de recebíveis a longo prazo, visto que apesar de serem fundos independentes, eles fazem uso da infraestrutura e servidores do Ministério das Comunicações. O que é esperado dada a natureza contábil dos fundos e das movimentações financeiras, como concessão de empréstimos e financiamento e recebimento de taxas sobre o faturamento de empresas de telecomunicações.

Cabe destacar que ambos os fundos objetivam aumentar o acesso a comunicação pela população brasileira, seja por provimento direto de tecnologia ou por investimento em pesquisa para possibilitar a conectividade por populações em regiões de difícil acesso.

## **Nota 27. VPA do FUST**

No encerramento do exercício de 2023, o FUST havia registrado como variação patrimonial aumentativa R\$ 11.960.002.345,81, a maior parte desse, cerca de 68,74% refere a reversão de provisões para ajustes de perdas. E até o 1º trimestre de 2024, foi registrado o valor de R\$ 232.732.612,81, somente com a Contribuições de Intervenção sob Domínio Econômico (CIDE).

Além disso, resta falar que a CIDE representa cerca de 29%, do total dessa conta, além de outras receitas previstas na Lei nº 9.998/2000, tendo como principais fontes:

- *50% das receitas de outorga de concessões, permissões e autorizações de uso de radiofrequências e as decorrentes de multas previstas na LGT, até o limite máximo anual de R\$ 700 milhões (Incisos II e III do art. 6º da Lei 9.998/2000).*
- *1% da receita operacional bruta, decorrente de prestação de serviços de telecomunicações, excluindo-se o ICMS, o PIS e a COFINS (Inciso IV do art. 6º da Lei 9.998/2000).*



## Nota 28. VPA do FUNTTEL

Diferentemente do que acontece com o FUST, a maior parte das variações patrimoniais aumentativas cerca de R\$ 117.895.306,19, até o 1º trimestre de 2024, refere-se a Contribuições de Intervenção sob Domínio Econômico que representa arrecadação de 0,5% da receita bruta das empresas prestadoras de serviços de telecomunicações.

Os valores arrecados pelo referido fundo são destinados ao desenvolvimento tecnológico da área de telecomunicações por meio de projetos como o CONECTA BRASIL e parte específica desse valor é reservada a preservação da capacidade de pesquisa do Centro de Pesquisa e Desenvolvimento em Telecomunicações – CPqD por força dos §§ 1º e 2º do art. 6º da Lei nº 10.052, de 2000, e do art. 190 da Lei nº 9.472, de 16 de julho de 1997.

As fontes principais de suas receitas são:

- *Contribuição de 0,5% sobre a receita bruta das empresas prestadoras de serviços de telecomunicações, decorrente de prestação de serviços de telecomunicações, excluindo-se, para determinação da base de cálculo, as vendas canceladas, os descontos concedidos, o ICMS, o PIS e a COFINS (Inciso III do art. 4º da Lei nº 10.052/2000).*
- *Contribuição de um por cento devida pelas instituições autorizadas na forma da lei, sobre a arrecadação bruta de eventos participativos realizados por meio de ligações telefônicas (Inciso IV do art. 4º da Lei nº 10.052/2000).;*
- *O produto de rendimento de aplicações do próprio Fundo (Inciso V do art. 4º da Lei nº 10.052/2000).;*
- *O produto da remuneração de recursos repassados aos agentes aplicadores (Inciso VI do art. 4º da Lei nº 10.052/2000).*





**ANEXO**  
**DEMONSTRAÇÕES CONTÁBEIS INDIVIDUALIZADAS MINISTÉRIO DAS COMUNICAÇÕES**

**Quadro 22 - Balanço Financeiro do Ministério das Comunicações (Valores em R\$)**

INGRESSOS			DISPÊNDIOS		
ESPECIFICAÇÃO	2024	2023	ESPECIFICAÇÃO	2024	2023
<b>Receitas Orçamentárias</b>	-	-	<b>Despesas Orçamentárias</b>	<b>94.870.921,85</b>	<b>149.812.046,68</b>
<b>Ordinárias</b>	-	-	<b>Ordinárias</b>	<b>76.487.730,22</b>	<b>62.025.674,00</b>
<b>Vinculadas</b>	-	-	<b>Vinculadas</b>	<b>18.383.191,63</b>	<b>87.786.372,68</b>
Previdência Social (RPPS)	-	-	Seguridade Social (Exceto Previdência)	-	198.419,00
<b>(-) Deduções da Receita Orçamentária</b>	-	-	Previdência Social (RPPS)	664.109,00	-
			Recursos Vinculados a Fundos, Órgãos e Programas	17.719.082,63	87.587.953,68
<b>Transferências Financeiras Recebidas</b>	<b>151.773.922,31</b>	<b>429.403.592,04</b>	<b>Transferências Financeiras Concedidas</b>	<b>92.081.747,09</b>	<b>264.728.768,48</b>
Resultantes da Execução Orçamentária	101.030.846,00	103.316.648,07	Resultantes da Execução Orçamentária	65.429.601,90	67.558.547,03
Cota Recebida	82.769.492,06	79.918.850,10	Repasse Concedido	47.182.967,37	48.184.232,73
Repasse Recebido	14.719,41	4.023.483,67	Sub-repasse Concedido	18.246.634,53	19.374.314,30
Sub-repasse Recebido	18.246.634,53	19.374.314,30	Independentes da Execução Orçamentária	26.652.145,19	197.170.221,45
Independentes da Execução Orçamentária	50.743.076,31	326.086.943,97	Transferências Concedidas para Pagamento de RP	26.456.802,90	197.018.269,87
Transferências Recebidas para Pagamento de RP	49.699.009,85	325.047.986,52	Demais Transferências Concedidas	24.809,89	-
Demais Transferências Recebidas	116.604,24	-	Movimento de Saldos Patrimoniais	170.532,40	151.951,58
Movimentação de Saldos Patrimoniais	927.462,22	1.038.957,45	Aporte ao RPPS	-	-
Aporte ao RPPS	-	-	Aporte ao RGPS	-	-
Aporte ao RGPS	-	-			
<b>Recebimentos Extraorçamentários</b>	<b>83.163.499,38</b>	<b>135.498.534,21</b>	<b>Pagamentos Extraorçamentários</b>	<b>32.106.018,40</b>	<b>117.871.189,23</b>
Inscrição dos Restos a Pagar Processados	3.575.216,49	3.823.746,98	Pagamento dos Restos a Pagar Processados	4.570.944,56	30.970.018,55
Inscrição dos Restos a Pagar Não Processados	79.404.967,81	131.505.639,28	Pagamento dos Restos a Pagar Não Processados	27.359.043,40	86.595.741,19
Depósitos Restituíveis e Valores Vinculados	2.475,65	9.559,25	Depósitos Restituíveis e Valores Vinculados	2.475,65	7.156,43
Outros Recebimentos Extraorçamentários	180.839,43	159.588,70	Outros Pagamentos Extraorçamentários	173.554,79	298.273,06
Ordens Bancárias não Sacadas - Cartão de Pagamento	10.307,03	7.637,12	Demais Pagamentos	173.554,79	298.273,06
Arrecadação de Outra Unidade	170.532,40	151.951,58			
<b>Saldo do Exercício Anterior</b>	<b>20.219.042,24</b>	<b>34.120.910,78</b>	<b>Saldo para o Exercício Seguinte</b>	<b>36.097.776,59</b>	<b>66.611.032,64</b>



Caixa e Equivalentes de Caixa	20.219.042,24	34.120.910,78	Caixa e Equivalentes de Caixa	36.097.776,59	66.611.032,64
<b>TOTAL</b>	<b>255.156.463,93</b>	<b>599.023.037,03</b>	<b>TOTAL</b>	<b>255.156.463,93</b>	<b>599.023.037,03</b>

Quadro 23 - Balanço Patrimonial do Ministério das Comunicações (Valores em R\$)

ATIVO			PASSIVO		
ESPECIFICAÇÃO	2024	2023	ESPECIFICAÇÃO	2024	2023
<b>ATIVO CIRCULANTE</b>	<b>82.550.497,38</b>	<b>66.871.584,12</b>	<b>PASSIVO CIRCULANTE</b>	<b>402.325.754,28</b>	<b>388.602.196,19</b>
Caixa e Equivalentes de Caixa	36.097.776,59	20.219.042,24	Obrigações Trab., Prev. e Assist. a Pagar a Curto Prazo	4.786.212,96	5.105.062,93
Créditos a Curto Prazo	46.440.220,79	46.640.041,88	Empréstimos e Financiamentos a Curto Prazo	-	-
Demais Créditos e Valores	46.440.220,79	46.640.041,88	Fornecedores e Contas a Pagar a Curto Prazo	328.283,82	81.060,63
Investimentos e Aplicações Temporárias a Curto Prazo	-	-	Obrigações Fiscais a Curto Prazo	-	-
Estoque	12.500,00	12.500,00	Transferências Fiscais a Curto Prazo	1.840.000,00	840.000,00
Ativos Não Circulantes Mantidos para Venda	-	-	Provisões a Curto Prazo	-	-
VPDs Pagas Antecipadamente	-	-	Demais Obrigações a Curto Prazo	395.371.257,50	382.576.072,63
<b>ATIVO NÃO CIRCULANTE</b>	<b>99.641.855,86</b>	<b>100.782.121,41</b>	<b>PASSIVO NÃO CIRCULANTE</b>	<b>-</b>	<b>-</b>
Ativo Realizável a Longo Prazo	758.607,54	758.607,54	Obrigações Trab., Prev. e Assist. a Pagar a Longo Prazo	-	-
Créditos a Longo Prazo	758.607,54	758.607,54	Empréstimos e Financiamentos a Longo Prazo	-	-
Demais Créditos e Valores	758.607,54	758.607,54	Fornecedores e Contas a Pagar a Longo Prazo	-	-
Estoque	-	-	Obrigações Fiscais a Longo Prazo	-	-
<b>Investimentos</b>	<b>-</b>	<b>-</b>	Transferências Fiscais a Longo Prazo	-	-
Participações Permanentes	-	-	Provisões a Longo Prazo	-	-
Propriedades para Investimento	-	-	Demais Obrigações a Longo Prazo	-	-
Propriedades para Investimento	-	-	<b>TOTAL DO PASSIVO EXIGÍVEL</b>	<b>402.325.754,28</b>	<b>388.602.196,19</b>
(-) Depreciação Acumulada de Propriedades p/ Investimentos	-	-	<b>PATRIMÔNIO LÍQUIDO</b>		
(-) Redução ao Valor Rec. de Propriedades para Investimentos	-	-			
Investimentos do RPPS de Longo Prazo	-	-			
			<b>ESPECIFICAÇÃO</b>	<b>2023</b>	<b>2022</b>
			Patrimônio Social e Capital Social	-	-

Investimentos do RPPS de Longo Prazo	-	-		
(-) Redução ao Valor Recuperável de Investimentos do RPPS	-	-	<b>Adiantamentos para Futuro Aumento de Capital (AFAC)</b>	-
Demais Investimentos Permanentes	-	-	<b>Reservas de Capital</b>	-
Demais Investimentos Permanentes	-	-	<b>Ajustes de Avaliação Patrimonial</b>	-
(-) Redução ao Valor Recuperável de Demais Invest. Perm.	-	-	<b>Reservas de Lucros</b>	-
<b>Imobilizado</b>	<b>81.990.577,63</b>	<b>84.149.083,43</b>	<b>Demais Reservas</b>	-
Bens Móveis	75.411.188,91	77.569.694,71	<b>Resultados Acumulados</b>	<b>-220.133.401,04</b>
Bens Móveis	79.488.110,57	80.829.867,23	Resultado do Exercício	815.089,62
(-) Depreciação/Amortização/Exaustão Acum. de Bens Móveis	-4.076.921,66	-3.260.172,52	Resultados de Exercícios Anteriores	-220.948.490,66
(-) Redução ao Valor Recuperável de Bens Móveis	-	-	<b>(-) Ações / Cotas em Tesouraria</b>	-
Bens Imóveis	6.579.388,72	6.579.388,72	<b>TOTAL DO PATRIMÔNIO LÍQUIDO</b>	<b>-220.133.401,04</b>
Bens Imóveis	6.579.388,72	6.579.388,72		<b>-220.948.490,66</b>
(-) Depr./Amortização/Exaustão Acum. de Bens Imóveis	-	-		
(-) Redução ao Valor Recuperável de Bens Imóveis	-	-		

<b>Intangível</b>	<b>16.892.670,69</b>	<b>15.874.430,44</b>			
Softwares	16.892.670,69	15.874.430,44			
Softwares	21.057.070,62	20.038.830,37			
(-) Amortização Acumulada de Softwares	-4.164.399,93	-4.164.399,93			
(-) Redução ao Valor Recuperável de Softwares	-	-			
Marcas, Direitos e Patentes Industriais	-	-			
Marcas, Direitos e Patentes Industriais	-	-			
(-) Amortização Acumulada de Marcas, Direitos e Patentes Ind	-	-			
(-) Redução ao Valor Recuperável de Marcas, Direitos e Pat.	-	-			
Direitos de Uso de Imóveis	-	-			
Direitos de Uso de Imóveis	-	-			
(-) Amortização Acumulada de Direito de Uso de Imóveis	-	-			
(-) Redução ao Valor Recuperável Direito de Uso de Imóveis	-	-			
Patrimônio Cultural	-	-			
Patrimônio Cultural	-	-			



(-) Amortização Acumulada de Patrimônio Cultural	-	-			
(-) Redução ao Valor Recuperável de Patrimônio Cultural	-	-			
<b>Diferido</b>	-	-			
<b>TOTAL DO ATIVO</b>	<b>182.192.353,24</b>	<b>167.653.705,53</b>	<b>TOTAL DO PASSIVO E PATRIMÔNIO LÍQUIDO</b>	<b>182.192.353,24</b>	<b>167.653.705,53</b>

QUADRO DE ATIVOS E PASSIVOS FINANCEIROS E PERMANENTES					
ATIVO			PASSIVO		
ESPECIFICAÇÃO	2023	2022	ESPECIFICAÇÃO	2023	2022
<b>ATIVO FINANCEIRO</b>	<b>36.097.776,59</b>	<b>20.219.042,24</b>	<b>PASSIVO FINANCEIRO</b>	<b>205.098.115,30</b>	<b>161.035.880,01</b>
<b>ATIVO PERMANENTE</b>	<b>146.094.576,65</b>	<b>147.434.663,29</b>	<b>PASSIVO PERMANENTE</b>	<b>395.749.642,52</b>	<b>383.136.405,66</b>
<b>SALDO PATRIMONIAL</b>	<b>418.655.404,58</b>	<b>376.518.580,14</b>			

QUADRO DE COMPENSAÇÕES					
ATIVO			PASSIVO		
ESPECIFICAÇÃO	2024	2023	ESPECIFICAÇÃO	2024	2023
<b>SALDO DOS ATOS POTENCIAIS ATIVOS</b>	<b>277.560.205,42</b>	<b>289.880.142,68</b>	<b>SALDO DOS ATOS POTENCIAIS PASSIVOS</b>	<b>672.718.444,98</b>	<b>693.667.726,93</b>
Atos Potenciais Ativos	277.560.205,42	289.880.142,68	Atos Potenciais Passivos	672.718.444,98	693.667.726,93
Garantias e Contragarantias Recebidas	23.967.492,39	23.967.492,39	Garantias e Contragarantias Concedidas	-	-
Direitos Conveniados e Outros Instrumentos Congêneres	253.592.713,03	265.912.650,29	Obrigações Conveniadas e Outros Instrumentos Congêneres	62.856.493,79	60.573.190,99





Direitos Contratuais	-	-	Obrigações Contratuais	609.861.951,19	633.094.535,94
Outros Atos Potenciais Ativos	-	-	Outros Atos Potenciais Passivos	-	-
<b>TOTAL</b>	<b>277.560.205,42</b>	<b>289.880.142,68</b>	<b>TOTAL</b>	<b>672.718.444,98</b>	<b>693.667.726,93</b>

DEMONSTRATIVO DO SUPERÁVIT/DÉFICIT FINANCEIRO APURADO NO BALANÇO PATRIMONIAL	
DESTINAÇÃO DE RECURSOS	SUPERAVIT/DEFICIT FINANCEIRO
<b>Recursos Ordinários</b>	<b>-120.023.021,28</b>
<b>Recursos Vinculados</b>	<b>-48.977.317,43</b>
Seguridade Social (Exceto Previdência)	-1.482,03
Previdência Social (RPPS)	-449.913,91
Fundos, Órgãos e Programas	-48.525.921,49
<b>TOTAL</b>	<b>-169.000.338,71</b>

Quadro 24 - Demonstração de Variações Patrimoniais do Ministério das Comunicações (Valores em R\$)

VARIAÇÕES PATRIMONIAIS QUANTITATIVAS		
	2024	2023
<b>VARIAÇÕES PATRIMONIAIS AUMENTATIVAS</b>	<b>151.993.858,83</b>	<b>433.160.828,24</b>
<b>Impostos, Taxas e Contribuições de Melhoria</b>	-	-
Impostos	-	-
Taxas	-	-
Contribuições de Melhoria	-	-
<b>Contribuições</b>	-	-

Contribuições Sociais	-	-
Contribuições de Intervenção no Domínio Econômico	-	-
Contribuição de Iluminação Pública	-	-
Contribuições de Interesse das Categorias Profissionais	-	-
<b>Exploração e Venda de Bens, Serviços e Direitos</b>	-	<b>1.362,00</b>
Venda de Mercadorias	-	-
Vendas de Produtos	-	-
Exploração de Bens, Direitos e Prestação de Serviços	-	1.362,00
<b>Variações Patrimoniais Aumentativas Financeiras</b>	<b>1.440,67</b>	<b>1.056,06</b>
Juros e Encargos de Empréstimos e Financiamentos Concedidos	-	-
Juros e Encargos de Mora	1.440,67	1.056,06
Variações Monetárias e Cambiais	-	-
Descontos Financeiros Obtidos	-	-
Remuneração de Depósitos Bancários e Aplicações Financeiras	-	-
Aportes do Banco Central	-	-
Outras Variações Patrimoniais Aumentativas Financeiras	-	-
<b>Transferências e Delegações Recebidas</b>	<b>151.773.926,43</b>	<b>430.196.555,00</b>
Transferências Intragovernamentais	151.773.922,31	429.433.092,04
Transferências Intergovernamentais	-	-
Transferências das Instituições Privadas	-	-
Transferências das Instituições Multigovernamentais	-	-
Transferências de Consórcios Públicos	-	-
Transferências do Exterior	-	-
Execução Orçamentária Delegada de Entes	-	-
Transferências de Pessoas Físicas	-	-
Outras Transferências e Delegações Recebidas	4,12	763.462,96
<b>Valorização e Ganhos c/ Ativos e Desincorporação de Passivos</b>	<b>49.400,00</b>	<b>2.812.321,66</b>
Reavaliação de Ativos	-	-
Ganhos com Alienação	-	-
Ganhos com Incorporação de Ativos	49.400,00	2.478.400,00
Ganhos com Desincorporação de Passivos	-	333.921,66
Reversão de Redução ao Valor Recuperável	-	-
<b>Outras Variações Patrimoniais Aumentativas</b>	<b>169.091,73</b>	<b>149.533,52</b>
Varição Patrimonial Aumentativa a Classificar	-	-

Resultado Positivo de Participações	-	-
Operações da Autoridade Monetária	-	-
Subvenções Econômicas	-	-
Reversão de Provisões e Ajustes para Perdas	-	-
Diversas Variações Patrimoniais Aumentativas	169.091,73	149.533,52
<b>VARIAÇÕES PATRIMONIAIS DIMINUTIVAS</b>	<b>151.178.769,21</b>	<b>414.637.137,19</b>
<b>Pessoal e Encargos</b>	<b>13.314.763,56</b>	<b>16.455.598,72</b>
Remuneração a Pessoal	9.751.736,36	11.122.162,73
Encargos Patronais	1.498.327,13	1.482.178,59
Benefícios a Pessoal	759.918,45	763.509,59
Outras Var. Patrimoniais Diminutivas - Pessoal e Encargos	1.304.781,62	3.087.747,81
<b>Benefícios Previdenciários e Assistenciais</b>	<b>287.225,08</b>	<b>235.727,10</b>
Aposentadorias e Reformas	201.052,56	115.944,70
Pensões	13.808,82	-
Benefícios de Prestação Continuada	-	-
Benefícios Eventuais	-	-
Políticas Públicas de Transferência de Renda	-	-
Outros Benefícios Previdenciários e Assistenciais	72.363,70	119.782,40
<b>Uso de Bens, Serviços e Consumo de Capital Fixo</b>	<b>30.309.004,91</b>	<b>90.967.276,92</b>
Uso de Material de Consumo	52.000,00	75.164,91
Serviços	29.266.910,16	90.892.112,01
Depreciação, Amortização e Exaustão	990.094,75	-
<b>Variações Patrimoniais Diminutivas Financeiras</b>	<b>-</b>	<b>-</b>
Juros e Encargos de Empréstimos e Financiamentos	-	-
Obtidos	-	-
Juros e Encargos de Mora	-	-
Variações Monetárias e Cambiais	-	-
Descontos Financeiros Concedidos	-	-
Aportes ao Banco Central	-	-
Outras Variações Patrimoniais Diminutivas Financeiras	-	-
<b>Transferências e Delegações Concedidas</b>	<b>94.932.988,90</b>	<b>297.254.840,86</b>
Transferências Intragovernamentais	92.082.578,73	264.730.158,99
Transferências Intergovernamentais	1.643.000,00	200.000,00
Transferências a Instituições Privadas	-	-
Transferências a Instituições Multigovernamentais	-	-
Transferências a Consórcios Públicos	-	-

Transferências ao Exterior	-	-
Execução Orçamentária Delegada a Entes	-	-
Outras Transferências e Delegações Concedidas	1.207.410,17	32.324.681,87
<b>Desvalorização e Perda de Ativos e Incorporação de Passivos</b>	<b>12.319.937,26</b>	<b>9.410.929,62</b>
Reavaliação, Redução a Valor Recuperável e Ajustes p/ Perdas	-	-
Perdas com Alienação	-	-
Perdas Involuntárias	-	-
Incorporação de Passivos	12.319.937,26	8.508.602,47
Desincorporação de Ativos	-	902.327,15
<b>Tributárias</b>	-	-
Impostos, Taxas e Contribuições de Melhoria	-	-
Contribuições	-	-
<b>Custo - Mercadorias, Produtos Vend. e dos Serviços Prestados</b>	-	-
Custo das Mercadorias Vendidas	-	-
Custos dos Produtos Vendidos	-	-
Custo dos Serviços Prestados	-	-
<b>Outras Variações Patrimoniais Diminutivas</b>	<b>14.849,50</b>	<b>312.763,97</b>
Premiações	-	-
Resultado Negativo de Participações	-	-
Operações da Autoridade Monetária	-	-
Incentivos	-	-
Subvenções Econômicas	-	-
Participações e Contribuições	-	-
Constituição de Provisões	-	-
Diversas Variações Patrimoniais Diminutivas	14.849,50	312.763,97
<b>RESULTADO PATRIMONIAL DO PERÍODO</b>	<b>815.089,62</b>	<b>18.523.691,05</b>

Quadro 25 - Balanço Orçamentário do Ministério das Comunicações (Valores em R\$)

RECEITA

RECEITAS ORÇAMENTÁRIAS	PREVISÃO INICIAL	PREVISÃO ATUALIZADA	RECEITAS REALIZADAS	SALDO
<b>RECEITAS CORRENTES</b>	-	-	-	-
<b>Receitas Tributárias</b>	-	-	-	-
Impostos	-	-	-	-
Taxas	-	-	-	-
Contribuições de Melhoria	-	-	-	-
<b>Receitas de Contribuições</b>	-	-	-	-
Contribuições Sociais	-	-	-	-
Contribuições de Intervenção no Domínio Econômico	-	-	-	-
Cont. Entidades Privadas de Serviço Social Formação Profis.	-	-	-	-
<b>Receita Patrimonial</b>	-	-	-	-
Exploração do Patrimônio Imobiliário do Estado	-	-	-	-
Valores Mobiliários	-	-	-	-
Delegação de Serviços Públicos	-	-	-	-
Exploração de Recursos Naturais	-	-	-	-
Exploração do Patrimônio Intangível	-	-	-	-
Cessão de Direitos	-	-	-	-
Demais Receitas Patrimoniais	-	-	-	-
<b>Receita Agropecuária</b>	-	-	-	-
<b>Receita Industrial</b>	-	-	-	-
<b>Receitas de Serviços</b>	-	-	-	-
Serviços Administrativos e Comerciais Gerais	-	-	-	-
Serviços e Atividades Referentes à Navegação e ao Transporte	-	-	-	-
Serviços e Atividades Referentes à Saúde	-	-	-	-
Serviços e Atividades Financeiras	-	-	-	-
Outros Serviços	-	-	-	-
<b>Transferências Correntes</b>	-	-	-	-
<b>Outras Receitas Correntes</b>	-	-	-	-
Multas Administrativas, Contratuais e Judiciais	-	-	-	-
Indenizações, Restituições e Ressarcimentos	-	-	-	-
Bens, Direitos e Valores Incorporados ao Patrimônio Público	-	-	-	-
Multas e Juros de Mora das Receitas de Capital	-	-	-	-
Demais Receitas Correntes	-	-	-	-



<b>RECEITAS DE CAPITAL</b>	-	-	-	-
<b>Operações de Crédito</b>	-	-	-	-
Operações de Crédito Internas	-	-	-	-
Operações de Crédito Externas	-	-	-	-
<b>Alienação de Bens</b>	-	-	-	-
Alienação de Bens Móveis	-	-	-	-
Alienação de Bens Imóveis	-	-	-	-
Alienação de Bens Intangíveis	-	-	-	-
<b>Amortização de Empréstimos</b>	-	-	-	-
<b>Transferências de Capital</b>	-	-	-	-
<b>Outras Receitas de Capital</b>	-	-	-	-
Integralização do Capital Social	-	-	-	-
Resultado do Banco Central do Brasil	-	-	-	-
Remuneração das Disponibilidades do Tesouro Nacional	-	-	-	-
Resgate de Títulos do Tesouro Nacional	-	-	-	-
Demais Receitas de Capital	-	-	-	-
<b>SUBTOTAL DE RECEITAS</b>	-	-	-	-
<b>REFINANCIAMENTO</b>	-	-	-	-
<b>Operações de Crédito Internas</b>	-	-	-	-
<b>Mobiliária</b>	-	-	-	-
<b>Contratual</b>	-	-	-	-
<b>Operações de Crédito Externas</b>	-	-	-	-
<b>Mobiliária</b>	-	-	-	-
<b>Contratual</b>	-	-	-	-
<b>SUBTOTAL COM REFINANCIAMENTO</b>	-	-	-	-
<b>DEFICIT</b>	-	-	<b>94.870.921,85</b>	<b>94.870.921,85</b>
<b>TOTAL</b>	-	-	<b>94.870.921,85</b>	<b>94.870.921,85</b>
<b>CRÉDITOS ADICIONAIS ABERTOS</b>	-	<b>-26.537.414,00</b>	-	<b>26.537.414,00</b>
Superavit Financeiro	-	-	-	-
Excesso de Arrecadação	-	-	-	-
Créditos Cancelados	-	-26.537.414,00	-	-

DESPESA						
DESPESAS ORÇAMENTÁRIAS	DOTAÇÃO INICIAL	DOTAÇÃO ATUALIZADA	DESPESAS EMPENHADAS	DESPESAS LIQUIDADAS	DESPESAS PAGAS	SALDO DA DOTAÇÃO

<b>DESPESAS CORRENTES</b>	<b>254.323.262,00</b>	<b>227.785.848,00</b>	<b>94.813.613,87</b>	<b>15.465.954,04</b>	<b>11.890.737,55</b>	<b>132.972.234,13</b>
Pessoal e Encargos Sociais	56.546.897,00	56.546.897,00	56.533.897,00	11.579.602,55	8.466.762,61	13.000,00
Juros e Encargos da Dívida	-	-	-	-	-	-
Outras Despesas Correntes	197.776.365,00	171.238.951,00	38.279.716,87	3.886.351,49	3.423.974,94	132.959.234,13
<b>DESPESAS DE CAPITAL</b>	<b>87.959.814,00</b>	<b>87.959.814,00</b>	<b>57.307,98</b>	<b>-</b>	<b>-</b>	<b>87.902.506,02</b>
Investimentos	87.959.814,00	87.959.814,00	57.307,98	-	-	87.902.506,02
Inversões Financeiras	-	-	-	-	-	-
Amortização da Dívida	-	-	-	-	-	-
<b>RESERVA DE CONTINGÊNCIA</b>	<b>1.823.730,00</b>	<b>1.823.730,00</b>	<b>-</b>	<b>-</b>	<b>-</b>	<b>1.823.730,00</b>
<b>SUBTOTAL DAS DESPESAS</b>	<b>344.106.806,00</b>	<b>317.569.392,00</b>	<b>94.870.921,85</b>	<b>15.465.954,04</b>	<b>11.890.737,55</b>	<b>222.698.470,15</b>
<b>AMORTIZAÇÃO DA DÍVIDA / REFINANCIAMENTO</b>	<b>-</b>	<b>-</b>	<b>-</b>	<b>-</b>	<b>-</b>	<b>-</b>
<b>Amortização da Dívida Interna</b>	<b>-</b>	<b>-</b>	<b>-</b>	<b>-</b>	<b>-</b>	<b>-</b>
Dívida Mobiliária	-	-	-	-	-	-
Outras Dívidas	-	-	-	-	-	-
<b>Amortização da Dívida Externa</b>	<b>-</b>	<b>-</b>	<b>-</b>	<b>-</b>	<b>-</b>	<b>-</b>
Dívida Mobiliária	-	-	-	-	-	-
Outras Dívidas	-	-	-	-	-	-
<b>SUBTOTAL COM REFINANCIAMENTO</b>	<b>344.106.806,00</b>	<b>317.569.392,00</b>	<b>94.870.921,85</b>	<b>15.465.954,04</b>	<b>11.890.737,55</b>	<b>222.698.470,15</b>
<b>TOTAL</b>	<b>344.106.806,00</b>	<b>317.569.392,00</b>	<b>94.870.921,85</b>	<b>15.465.954,04</b>	<b>11.890.737,55</b>	<b>222.698.470,15</b>

**ANEXO 1 - DEMONSTRATIVO DE EXECUÇÃO DOS RESTOS A PAGAR NÃO PROCESSADOS**

DESPESAS ORÇAMENTÁRIAS	INSCRITOS EM EXERCÍCIOS ANTERIORES	INSCRITOS EM 31 DE DEZEMBRO DO EXERCÍCIO ANTERIOR	LIQUIDADOS	PAGOS	CANCELADOS	SALDO
<b>DESPESAS CORRENTES</b>	<b>24.949.274,01</b>	<b>116.015.487,03</b>	<b>27.897.550,42</b>	<b>26.477.773,64</b>	<b>6.984.618,08</b>	<b>107.502.369,32</b>
Pessoal e Encargos Sociais	828.632,88	10.332.757,24	635.583,25	635.583,25	-	10.525.806,87
Juros e Encargos da Dívida	-	-	-	-	-	-
Outras Despesas Correntes	24.120.641,13	105.682.729,79	27.261.967,17	25.842.190,39	6.984.618,08	96.976.562,45
<b>DESPESAS DE CAPITAL</b>	<b>4.225.252,84</b>	<b>10.380.075,60</b>	<b>1.557.235,25</b>	<b>881.269,76</b>	<b>13.650,00</b>	<b>13.710.408,68</b>

Investimentos	1.878.865,84	10.380.075,60	1.557.235,25	881.269,76	13.650,00	11.364.021,68
Inversões Financeiras	2.346.387,00	-	-	-	-	2.346.387,00
Amortização da Dívida	-	-	-	-	-	-
<b>TOTAL</b>	<b>29.174.526,85</b>	<b>126.395.562,63</b>	<b>29.454.785,67</b>	<b>27.359.043,40</b>	<b>6.998.268,08</b>	<b>121.212.778,00</b>

ANEXO 2 - DEMONSTRATIVO DE EXECUÇÃO RESTOS A PAGAR PROCESSADOS E NAO PROCESSADOS LIQUIDADOS

DESPESAS ORÇAMENTÁRIAS	INSCRITOS EM EXERCÍCIOS ANTERIORES	INSCRITOS EM 31 DE DEZEMBRO DO EXERCÍCIO ANTERIOR	PAGOS	CANCELADOS	SALDO
<b>DESPESAS CORRENTES</b>	<b>54.845,97</b>	<b>4.570.944,56</b>	<b>4.570.944,56</b>	-	<b>54.845,97</b>
Pessoal e Encargos Sociais	52.720,00	3.707.254,96	3.707.254,96	-	52.720,00
Juros e Encargos da Dívida	-	-	-	-	-
Outras Despesas Correntes	2.125,97	863.689,60	863.689,60	-	2.125,97
<b>DESPESAS DE CAPITAL</b>	<b>840.000,00</b>	-	-	-	<b>840.000,00</b>
Investimentos	840.000,00	-	-	-	840.000,00
Inversões Financeiras	-	-	-	-	-
Amortização da Dívida	-	-	-	-	-
<b>TOTAL</b>	<b>894.845,97</b>	<b>4.570.944,56</b>	<b>4.570.944,56</b>	-	<b>894.845,97</b>

Quadro 26 - Demonstração de Fluxo de Caixa do Ministério das Comunicações (Valores em R\$)

	2024	2023
<b>FLUXOS DE CAIXA DAS ATIVIDADES OPERACIONAIS</b>	<b>16.760.004,11</b>	<b>36.710.742,79</b>
<b>INGRESSOS</b>	<b>151.946.930,36</b>	<b>429.565.102,87</b>
Receita Tributária	-	-
Receita de Contribuições	-	-
Receita Agropecuária	-	-
Receita Industrial	-	-
Receita de Serviços	-	-
Remuneração das Disponibilidades	-	-

<b>Outras Receitas Derivadas e Originárias</b>	-	-
<b>Transferências Recebidas</b>	-	-
Intergovernamentais	-	-
Dos Estados e/ou Distrito Federal	-	-
Dos Municípios	-	-
Intragovernamentais	-	-
Outras Transferências Recebidas	-	-
<b>Outros Ingressos Operacionais</b>	<b>151.946.930,36</b>	<b>429.565.102,87</b>
Ingressos Extraorçamentários	2.475,65	9.559,25
Transferências Financeiras Recebidas	151.773.922,31	429.403.592,04
Arrecadação de Outra Unidade	170.532,40	151.951,58
<b>DESEMBOLSOS</b>	<b>-135.186.926,25</b>	<b>-392.854.360,08</b>
<b>Pessoal e Demais Despesas</b>	<b>-21.872.553,07</b>	<b>-94.533.805,05</b>
Legislativo	-	-
Judiciário	-	-
Essencial à Justiça	-	-
Administração	-	-12.657.328,41
Defesa Nacional	-	-
Segurança Pública	-	-
Relações Exteriores	-	-
Assistência Social	-	-
Previdência Social	-194.541,42	-113.294,11
Saúde	-	-
Trabalho	-	-
Educação	-	-
Cultura	-	-
Direitos da Cidadania	-	-
Urbanismo	-	-
Habitação	-	-
Saneamento	-	-
Gestão Ambiental	-14.288,96	-
Ciência e Tecnologia	-	-
Agricultura	-	-52.763,18
Organização Agrária	-	-
Indústria	-	-
Comércio e Serviços	-	-350.118,80

Comunicações	-21.672.232,18	-81.342.511,22
Energia	-	-
Transporte	-1.797,54	-25.426,45
Desporto e Lazer	-	-
Encargos Especiais	-	-
(+/-) Ordens Bancárias não Sacadas - Cartão de Pagamento	10.307,03	7.637,12
<b>Juros e Encargos da Dívida</b>	-	-
Juros e Correção Monetária da Dívida Interna	-	-
Juros e Correção Monetária da Dívida Externa	-	-
Outros Encargos da Dívida	-	-
<b>Transferências Concedidas</b>	<b>-21.056.595,65</b>	<b>-33.286.357,06</b>
Intergovernamentais	-	-400.000,00
A Estados e/ou Distrito Federal	-	-
A Municípios	-	-400.000,00
Intragovernamentais	-20.413.595,65	-7.515.816,06
Outras Transferências Concedidas	-643.000,00	-25.370.541,00
<b>Outros Desembolsos Operacionais</b>	<b>-92.257.777,53</b>	<b>-265.034.197,97</b>
Dispêndios Extraorçamentários	-2.475,65	-7.156,43
Transferências Financeiras Concedidas	-92.081.747,09	-264.728.768,48
Demais Pagamentos	-173.554,79	-298.273,06
<b>FLUXOS DE CAIXA DAS ATIVIDADES DE INVESTIMENTO</b>	<b>-881.269,76</b>	<b>-4.220.620,93</b>
<b>INGRESSOS</b>	-	-
Alienação de Bens	-	-
Amortização de Empréstimos e Financiamentos Concedidos	-	-
Outros Ingressos de Investimentos	-	-
<b>DESEMBOLSOS</b>	<b>-881.269,76</b>	<b>-4.220.620,93</b>
Aquisição de Ativo Não Circulante	-38.995,00	-1.204.035,60
Concessão de Empréstimos e Financiamentos	-	-
Outros Desembolsos de Investimentos	-842.274,76	-3.016.585,33
<b>FLUXOS DE CAIXA DAS ATIVIDADES DE FINANCIAMENTO</b>	-	-
<b>INGRESSOS</b>	-	-
Operações de Crédito	-	-







Saldos de Fusão, Cisão e Incorporação	-	-	-	-	-	-	-	-	-
Adiantamento para Futuro Aumento de Capital	-	-	-	-	-	-	-	-	-
Saldo Final do Exercício 2023	-	-	-	-	-	-220.948.490,66	-	-	-220.948.490,66

Especificação	Patrimônio/ Capital Social	Adiant. para Futuro Aumento de Capital (AFAC)	Reserva de Capital	Reservas de Lucros	Demais Reservas	Resultados Acumulados	Ajustes de Avaliação Patrimonial	Ações/Cotas em Tesouraria	Total
Saldo Inicial do Exercício 2024	-	-	-	-	-	-220.948.490,66	-	-	-220.948.490,66
Variação Cambial	-	-	-	-	-	-	-	-	-
Ajustes de Exercícios Anteriores	-	-	-	-	-	-	-	-	-
Aumento/Redução de Capital	-	-	-	-	-	-	-	-	-
Resgate/Reemissão de Ações e Cotas	-	-	-	-	-	-	-	-	-
Const./Realiz. da Reserva de Reavaliação de Ativos	-	-	-	-	-	-	-	-	-
Ajuste de Avaliação Patrimonial	-	-	-	-	-	-	-	-	-
Resultado do Exercício	-	-	-	-	-	815.089,62	-	-	815.089,62
Constituição/Reversão de Reservas	-	-	-	-	-	-	-	-	-
Dividendos/Juros sobre Capital Próprio	-	-	-	-	-	-	-	-	-
Provisão Tributária - IR/CS s/ Res. de Reavaliação	-	-	-	-	-	-	-	-	-
Saldos de Fusão, Cisão e Incorporação	-	-	-	-	-	-	-	-	-
Adiantamento para Futuro Aumento de Capital	-	-	-	-	-	-	-	-	-
Saldo Final do Exercício 2024	-	-	-	-	-	-220.133.401,04	-	-	-220.133.401,04



## DEMONSTRAÇÕES CONTÁBEIS INDIVIDUALIZADAS DO FUNDO DE UNIVERSALIZAÇÃO DAS TELECOMUNICAÇÕES – FUST

Quadro 28 - Balanço Financeiro – FUST

INGRESSOS			DISPÊNDIOS		
ESPECIFICAÇÃO	2024	2023	ESPECIFICAÇÃO	2024	2023
<b>Receitas Orçamentárias</b>	<b>173.036.721,02</b>	<b>184.704.690,23</b>	<b>Despesas Orçamentárias</b>	-	-
<b>Ordinárias</b>	-	-	<b>Ordinárias</b>	-	-
<b>Vinculadas</b>	<b>173.086.733,47</b>	<b>184.704.690,23</b>	<b>Vinculadas</b>	-	-
Previdência Social (RPPS)	-	-	Previdência Social (RPPS)	-	-
Recursos Vinculados a Fundos, Órgãos e Programas	173.086.733,47	184.704.690,23			
<b>(-) Deduções da Receita Orçamentária</b>	<b>-50.012,45</b>	-			
<b>Transferências Financeiras Recebidas</b>	<b>108.561,15</b>	<b>33.864,56</b>	<b>Transferências Financeiras Concedidas</b>	<b>233.173.018,94</b>	<b>225.956.335,08</b>
Resultantes da Execução Orçamentária	-	-	Resultantes da Execução Orçamentária	-	-
Independentes da Execução Orçamentária	108.561,15	33.864,56	Independentes da Execução Orçamentária	233.173.018,94	225.956.335,08
Demais Transferências Recebidas	49.619,78		Demais Transferências Concedidas	24.809,89	
Movimentação de Saldos Patrimoniais	58.941,37	33.864,56	Movimento de Saldos Patrimoniais	233.148.209,05	225.956.335,08
Aporte ao RPPS	-	-	Aporte ao RPPS	-	-
Aporte ao RGPS	-	-	Aporte ao RGPS	-	-
<b>Recebimentos Extraorçamentários</b>	<b>60.028.085,17</b>	<b>41.217.780,29</b>	<b>Pagamentos Extraorçamentários</b>	-	-
Inscrição dos Restos a Pagar Processados	-	-	Pagamento dos Restos a Pagar Processados	-	-
Inscrição dos Restos a Pagar Não Processados	-	-	Pagamento dos Restos a Pagar Não Processados	-	-
Depósitos Restituíveis e Valores Vinculados	-	-	Depósitos Restituíveis e Valores Vinculados	-	-
Outros Recebimentos Extraorçamentários	60.028.085,17	41.217.780,29	Outros Pagamentos Extraorçamentários	-	-
Restituições a Pagar	348,40				
Arrecadação de Outra Unidade	59.661.411,91	41.187.525,05			
Demais Recebimentos	366.324,86	30.255,24			
<b>Saldo do Exercício Anterior</b>	-	-	<b>Saldo para o Exercício Seguinte</b>	<b>348,40</b>	-
Caixa e Equivalentes de Caixa	-	-	Caixa e Equivalentes de Caixa	348,40	-
<b>TOTAL</b>	<b>233.173.367,34</b>	<b>225.956.335,08</b>	<b>TOTAL</b>	<b>233.173.367,34</b>	<b>225.956.335,08</b>



Quadro 29 - Balanço Patrimonial – FUST

ATIVO			PASSIVO		
ESPECIFICAÇÃO	2024	2023	ESPECIFICAÇÃO	2024	2023
<b>ATIVO CIRCULANTE</b>	<b>348,40</b>	<b>-</b>	<b>PASSIVO CIRCULANTE</b>	<b>348,40</b>	<b>-</b>
Caixa e Equivalentes de Caixa	348,40	-	Obrigações Trab., Prev. e Assist. a Pagar a Curto Prazo	-	-
Créditos a Curto Prazo	-	-	Empréstimos e Financiamentos a Curto Prazo	-	-
Investimentos e Aplicações Temporárias a Curto Prazo	-	-	Fornecedores e Contas a Pagar a Curto Prazo	-	-
Estoques	-	-	Obrigações Fiscais a Curto Prazo	-	-
Ativos Não Circulantes Mantidos para Venda	-	-	Transferências Fiscais a Curto Prazo	-	-
VPDs Pagas Antecipadamente	-	-	Provisões a Curto Prazo	-	-
			Demais Obrigações a Curto Prazo	348,40	-
<b>ATIVO NÃO CIRCULANTE</b>	<b>22.164.452.359,34</b>	<b>21.905.957.583,59</b>	<b>PASSIVO NÃO CIRCULANTE</b>	<b>-</b>	<b>-</b>
Ativo Realizável a Longo Prazo	22.164.452.359,34	21.905.957.583,59	Obrigações Trab., Prev. e Assist. a Pagar a Longo Prazo	-	-
Créditos a Longo Prazo	22.164.452.359,34	21.905.957.583,59	Empréstimos e Financiamentos a Longo Prazo	-	-
Créditos Tributários a Receber	19.478.776.988,86	19.232.521.640,64	Fornecedores e Contas a Pagar a Longo Prazo	-	-
Empréstimos e Financiamentos Concedidos	2.175.773.427,00	2.175.773.427,00	Obrigações Fiscais a Longo Prazo	-	-
Dívida Ativa Tributária	2.941.770.790,08	2.919.513.174,66	Transferências Fiscais a Longo Prazo	-	-
(-) Ajustes para Perdas em Créditos a Longo Prazo	-2.431.868.846,60	-2.421.850.658,71	Provisões a Longo Prazo	-	-
Estoques	-	-	Demais Obrigações a Longo Prazo	-	-
<b>Investimentos</b>	<b>-</b>	<b>-</b>	<b>TOTAL DO PASSIVO EXIGÍVEL</b>	<b>348,40</b>	<b>-</b>
Participações Permanentes	-	-	<b>PATRIMÔNIO LÍQUIDO</b>		
Propriedades para Investimento	-	-			
Propriedades para Investimento	-	-	ESPECIFICAÇÃO	2023	2022
(-) Depreciação Acumulada de Propriedades p/ Investimentos	-	-	Patrimônio Social e Capital Social	-	-
				-	-

(-) Redução ao Valor Rec. de Propriedades para Investimentos	-	-	<b>Adiantamentos para Futuro Aumento de Capital (AFAC)</b>		
Investimentos do RPPS de Longo Prazo	-	-	<b>Reservas de Capital</b>	-	-
Investimentos do RPPS de Longo Prazo	-	-	<b>Ajustes de Avaliação Patrimonial</b>	-	-
(-) Redução ao Valor Recuperável de Investimentos do RPPS	-	-	<b>Reservas de Lucros</b>	-	-
Demais Investimentos Permanentes	-	-	<b>Demais Reservas</b>	-	-
Demais Investimentos Permanentes	-	-	<b>Resultados Acumulados</b>	<b>22.164.452.359,34</b>	<b>21.905.957.583,59</b>
(-) Redução ao Valor Recuperável de Demais Invest. Perm.	-	-	Resultado do Exercício	258.494.775,75	10.299.257.849,16
<b>Imobilizado</b>	-	-	Resultados de Exercícios Anteriores	21.905.957.583,59	11.606.699.734,43
Bens Móveis	-	-	<b>(-) Ações / Cotas em Tesouraria</b>	-	-
Bens Móveis	-	-	<b>TOTAL DO PATRIMÔNIO LÍQUIDO</b>	<b>22.164.452.359,34</b>	<b>21.905.957.583,59</b>
(-) Depreciação/Amortização/Exaustão Acum. de Bens Móveis	-	-			
(-) Redução ao Valor Recuperável de Bens Móveis	-	-			
Bens Imóveis	-	-			
Bens Imóveis	-	-			



(-) Depr./Amortização/Exaustão Acum. de Bens Imóveis	-	-			
(-) Redução ao Valor Recuperável de Bens Imóveis	-	-			
<b>Intangível</b>	-	-			
Softwares	-	-			
Softwares	-	-			
(-) Amortização Acumulada de Softwares	-	-			
(-) Redução ao Valor Recuperável de Softwares	-	-			
Marcas, Direitos e Patentes Industriais	-	-			
Marcas, Direitos e Patentes Industriais	-	-			
(-) Amortização Acumulada de Marcas, Direitos e Patentes Ind	-	-			
(-) Redução ao Valor Recuperável de Marcas, Direitos e Pat.	-	-			
Direitos de Uso de Imóveis	-	-			
Direitos de Uso de Imóveis	-	-			
(-) Amortização Acumulada de Direito de Uso de Imóveis	-	-			
	-	-			



(-) Redução ao Valor Recuperável Direito de Uso de Imóveis	-	-		
Patrimônio Cultural	-	-		
Patrimônio Cultural	-	-		
(-) Amortização Acumulada de Patrimônio Cultural	-	-		
(-) Redução ao Valor Recuperável de Patrimônio Cultural	-	-		
<b>Diferido</b>	-	-		
<b>TOTAL DO ATIVO</b>	<b>22.164.452.707,74</b>	<b>21.905.957.583,59</b>	<b>TOTAL DO PASSIVO E PATRIMÔNIO LÍQUIDO</b>	<b>22.164.452.707,74 21.905.957.583,59</b>

**QUADRO DE ATIVOS E PASSIVOS FINANCEIROS E PERMANENTES**

ATIVO			PASSIVO		
ESPECIFICAÇÃO	2023	2022	ESPECIFICAÇÃO	2023	2022
<b>ATIVO FINANCEIRO</b>	<b>348,40</b>	<b>-</b>	<b>PASSIVO FINANCEIRO</b>	<b>348,40</b>	<b>-</b>
<b>ATIVO PERMANENTE</b>	<b>22.164.452.359,34</b>	<b>21.905.957.583,59</b>	<b>PASSIVO PERMANENTE</b>	<b>-</b>	<b>-</b>
			<b>SALDO PATRIMONIAL</b>	<b>22.164.452.359,34</b>	<b>21.905.957.583,59</b>

**QUADRO DE COMPENSAÇÕES**

ATIVO			PASSIVO		
ESPECIFICAÇÃO	2024	2023	ESPECIFICAÇÃO	2024	2023
ESPECIFICAÇÃO / Saldo dos Atos Potenciais Ativos			ESPECIFICAÇÃO / Saldo dos Atos Potenciais Passivos		

<b>SALDO DOS ATOS POTENCIAIS ATIVOS</b>	-	-	<b>SALDO DOS ATOS POTENCIAIS PASSIVOS</b>	-	-
Atos Potenciais Ativos	-	-	Atos Potenciais Passivos	-	-
Garantias e Contragarantias Recebidas	-	-	Garantias e Contragarantias Concedidas	-	-
Direitos Conveniados e Outros Instrumentos Congêneres	-	-	Obrigações Conveniadas e Outros Instrumentos Congêneres	-	-
Direitos Contratuais	-	-	Obrigações Contratuais	-	-
Outros Atos Potenciais Ativos	-	-	Outros Atos Potenciais Passivos	-	-
<b>TOTAL</b>	-	-	<b>TOTAL</b>	-	-

<b>DEMONSTRATIVO DO SUPERÁVIT/DÉFICIT FINANCEIRO APURADO NO BALANÇO PATRIMONIAL</b>	
<b>DESTINAÇÃO DE RECURSOS</b>	<b>SUPERAVIT/DEFICT FINANCEIRO</b>
<b>Recursos Ordinários</b>	-
<b>Recursos Vinculados</b>	-
Previdência Social (RPPS)	-
<b>TOTAL</b>	-

Quadro 30 - Demonstração de Variações Patrimoniais – FUST

<b>VARIAÇÕES PATRIMONIAIS QUANTITATIVAS</b>		
	<b>2024</b>	<b>2023</b>
<b>VARIAÇÕES PATRIMONIAIS AUMENTATIVAS</b>	<b>554.965.544,83</b>	<b>818.662.545,04</b>
<b>Impostos, Taxas e Contribuições de Melhoria</b>	-	-
Impostos	-	-
Taxas	-	-

Contribuições de Melhoria	-	-
<b>Contribuições</b>	<b>232.732.612,81</b>	<b>225.417.135,78</b>
Contribuições Sociais	256.246,90	216.201,57
Contribuições de Intervenção no Domínio Econômico	232.476.365,91	225.200.934,21
Contribuição de Iluminação Pública	-	-
Contribuições de Interesse das Categorias Profissionais	-	-
<b>Exploração e Venda de Bens, Serviços e Direitos</b>	-	-
Venda de Mercadorias	-	-
Vendas de Produtos	-	-
Exploração de Bens, Direitos e Prestação de Serviços	-	-
<b>Variações Patrimoniais Aumentativas Financeiras</b>	<b>246.621.673,08</b>	<b>405.879.456,25</b>
Juros e Encargos de Empréstimos e Financiamentos Concedidos	-	-
Juros e Encargos de Mora	246.621.673,08	405.879.456,25
Variações Monetárias e Cambiais	-	-
Descontos Financeiros Obtidos	-	-
Remuneração de Depósitos Bancários e Aplicações Financeiras	-	-
Aportes do Banco Central	-	-
Outras Variações Patrimoniais Aumentativas Financeiras	-	-
<b>Transferências e Delegações Recebidas</b>	<b>108.561,15</b>	<b>33.864,56</b>
Transferências Intragovernamentais	108.561,15	33.864,56
Transferências Intergovernamentais	-	-
Transferências das Instituições Privadas	-	-
Transferências das Instituições Multigovernamentais	-	-
Transferências de Consórcios Públicos	-	-
Transferências do Exterior	-	-
Execução Orçamentária Delegada de Entes	-	-
Transferências de Pessoas Físicas	-	-
Outras Transferências e Delegações Recebidas	-	-
<b>Valorização e Ganhos c/ Ativos e Desincorporação de Passivos</b>	-	-
Reavaliação de Ativos	-	-
Ganhos com Alienação	-	-
Ganhos com Incorporação de Ativos	-	-
Ganhos com Desincorporação de Passivos	-	-
Reversão de Redução ao Valor Recuperável	-	-

<b>Outras Variações Patrimoniais Aumentativas</b>	<b>75.502.697,79</b>	<b>187.332.088,45</b>
Varição Patrimonial Aumentativa a Classificar	-	-
Resultado Positivo de Participações	-	-
Operações da Autoridade Monetária	-	-
Subvenções Econômicas	-	-
Reversão de Provisões e Ajustes para Perdas	20.631.423,93	153.291.385,96
Diversas Variações Patrimoniais Aumentativas	54.871.273,86	34.040.702,49
<b>VARIAÇÕES PATRIMONIAIS DIMINUTIVAS</b>	<b>296.470.769,08</b>	<b>556.200.185,87</b>
<b>Pessoal e Encargos</b>	-	-
Remuneração a Pessoal	-	-
Encargos Patronais	-	-
Benefícios a Pessoal	-	-
Outras Var. Patrimoniais Diminutivas - Pessoal e Encargos	-	-
<b>Benefícios Previdenciários e Assistenciais</b>	-	-
Aposentadorias e Reformas	-	-
Pensões	-	-
Benefícios de Prestação Continuada	-	-
Benefícios Eventuais	-	-
Políticas Públicas de Transferência de Renda	-	-
Outros Benefícios Previdenciários e Assistenciais	-	-
<b>Uso de Bens, Serviços e Consumo de Capital Fixo</b>	-	-
Uso de Material de Consumo	-	-
Serviços	-	-
Depreciação, Amortização e Exaustão	-	-
<b>Variações Patrimoniais Diminutivas Financeiras</b>	-	-
Juros e Encargos de Empréstimos e Financiamentos	-	-
Obtidos	-	-
Juros e Encargos de Mora	-	-
Variações Monetárias e Cambiais	-	-
Descontos Financeiros Concedidos	-	-
Aportes ao Banco Central	-	-
Outras Variações Patrimoniais Diminutivas Financeiras	-	-
<b>Transferências e Delegações Concedidas</b>	<b>233.173.018,94</b>	<b>225.956.335,08</b>
Transferências Intragovernamentais	233.173.018,94	225.956.335,08
Transferências Intergovernamentais	-	-
Transferências a Instituições Privadas	-	-



Transferências a Instituições Multigovernamentais	-	-
Transferências a Consórcios Públicos	-	-
Transferências ao Exterior	-	-
Execução Orçamentária Delegada a Entes	-	-
Outras Transferências e Delegações Concedidas	-	-
<b>Desvalorização e Perda de Ativos e Incorporação de Passivos</b>	<b>30.684.091,70</b>	<b>318.715.726,54</b>
Reavaliação, Redução a Valor Recuperável e Ajustes p/ Perdas	30.649.611,82	318.681.861,98
Perdas com Alienação	-	-
Perdas Involuntárias	-	-
Incorporação de Passivos	-	-
Desincorporação de Ativos	34.479,88	33.864,56
<b>Tributárias</b>	-	-
Impostos, Taxas e Contribuições de Melhoria	-	-
Contribuições	-	-
<b>Custo - Mercadorias, Produtos Vend. e dos Serviços Prestados</b>	-	-
Custo das Mercadorias Vendidas	-	-
Custos dos Produtos Vendidos	-	-
Custo dos Serviços Prestados	-	-
<b>Outras Variações Patrimoniais Diminutivas</b>	<b>32.613.658,44</b>	<b>11.528.124,25</b>
Premiações	-	-
Resultado Negativo de Participações	-	-
Operações da Autoridade Monetária	-	-
Incentivos	-	-
Subvenções Econômicas	-	-
Participações e Contribuições	-	-
Constituição de Provisões	-	-
Diversas Variações Patrimoniais Diminutivas	32.613.658,44	11.528.124,25
<b>RESULTADO PATRIMONIAL DO PERÍODO</b>	<b>258.494.775,75</b>	<b>262.462.359,17</b>

Quadro 31 - Balanço Orçamentário – FUST

RECEITA				
RECEITAS ORÇAMENTÁRIAS	PREVISÃO INICIAL	PREVISÃO ATUALIZADA	RECEITAS REALIZADAS	SALDO
<b>RECEITAS CORRENTES</b>	<b>606.784.480,00</b>	<b>606.784.480,00</b>	<b>173.036.721,02</b>	<b>-433.747.758,98</b>
<b>Receitas Tributárias</b>	-	-	-	-
Impostos	-	-	-	-
Taxas	-	-	-	-
Contribuições de Melhoria	-	-	-	-
<b>Receitas de Contribuições</b>	<b>377.747.203,00</b>	<b>377.747.203,00</b>	<b>162.888.693,70</b>	<b>-214.858.509,30</b>
Contribuições Sociais	-	-	-	-
Contribuições de Intervenção no Domínio Econômico	377.747.203,00	377.747.203,00	162.888.693,70	-214.858.509,30
Cont. Entidades Privadas de Serviço Social Formação Profis.	-	-	-	-
<b>Receita Patrimonial</b>	<b>167.867.161,00</b>	<b>167.867.161,00</b>	<b>4.214.757,32</b>	<b>-163.652.403,68</b>
Exploração do Patrimônio Imobiliário do Estado	-	-	-	-
Valores Mobiliários	-	-	-	-
Delegação de Serviços Públicos	167.867.161,00	167.867.161,00	4.214.757,32	-163.652.403,68
Exploração de Recursos Naturais	-	-	-	-
Exploração do Patrimônio Intangível	-	-	-	-
Cessão de Direitos	-	-	-	-
Demais Receitas Patrimoniais	-	-	-	-
<b>Receita Agropecuária</b>	-	-	-	-
<b>Receita Industrial</b>	-	-	-	-
<b>Receitas de Serviços</b>	-	-	-	-
Serviços Administrativos e Comerciais Gerais	-	-	-	-
Serviços e Atividades Referentes à Navegação e ao Transporte	-	-	-	-
Serviços e Atividades Referentes à Saúde	-	-	-	-
Serviços e Atividades Financeiras	-	-	-	-
Outros Serviços	-	-	-	-
<b>Transferências Correntes</b>	-	-	-	-
<b>Outras Receitas Correntes</b>	<b>61.170.116,00</b>	<b>61.170.116,00</b>	<b>5.933.270,00</b>	<b>-55.236.846,00</b>
Multas Administrativas, Contratuais e Judiciais	61.170.116,00	61.170.116,00	5.933.270,00	-55.236.846,00
Indenizações, Restituições e Ressarcimentos	-	-	-	-
Bens, Direitos e Valores Incorporados ao Patrimônio Público	-	-	-	-

Multas e Juros de Mora das Receitas de Capital	-	-	-	-
Demais Receitas Correntes	-	-	-	-
<b>RECEITAS DE CAPITAL</b>	<b>502.000.000,00</b>	<b>502.000.000,00</b>	-	<b>-502.000.000,00</b>
<b>Operações de Crédito</b>	<b>502.000.000,00</b>	<b>502.000.000,00</b>	-	<b>-502.000.000,00</b>
Operações de Crédito Internas	-	-	-	-
Operações de Crédito Externas	502.000.000,00	502.000.000,00	-	-502.000.000,00
<b>Alienação de Bens</b>	-	-	-	-
Alienação de Bens Móveis	-	-	-	-
Alienação de Bens Imóveis	-	-	-	-
Alienação de Bens Intangíveis	-	-	-	-
<b>Amortização de Empréstimos</b>	-	-	-	-
<b>Transferências de Capital</b>	-	-	-	-
<b>Outras Receitas de Capital</b>	-	-	-	-
Integralização do Capital Social	-	-	-	-
Resultado do Banco Central do Brasil	-	-	-	-
Remuneração das Disponibilidades do Tesouro Nacional	-	-	-	-
Resgate de Títulos do Tesouro Nacional	-	-	-	-
Demais Receitas de Capital	-	-	-	-
<b>SUBTOTAL DE RECEITAS</b>	<b>1.108.784.480,00</b>	<b>1.108.784.480,00</b>	<b>173.036.721,02</b>	<b>-935.747.758,98</b>
<b>REFINANCIAMENTO</b>	-	-	-	-
<b>Operações de Crédito Internas</b>	-	-	-	-
<b>Mobiliária</b>	-	-	-	-
<b>Contratual</b>	-	-	-	-
<b>Operações de Crédito Externas</b>	-	-	-	-
<b>Mobiliária</b>	-	-	-	-
<b>Contratual</b>	-	-	-	-
<b>SUBTOTAL COM REFINANCIAMENTO</b>	<b>1.108.784.480,00</b>	<b>1.108.784.480,00</b>	<b>173.036.721,02</b>	<b>-935.747.758,98</b>
<b>TOTAL</b>	<b>1.108.784.480,00</b>	<b>1.108.784.480,00</b>	<b>173.036.721,02</b>	<b>-935.747.758,98</b>
<b>CRÉDITOS ADICIONAIS ABERTOS</b>	-	<b>-10.400.000,00</b>	-	<b>10.400.000,00</b>
Superavit Financeiro	-	-	-	-
Excesso de Arrecadação	-	-	-	-
Créditos Cancelados	-	-10.400.000,00	-	-

DESPESA

DESPESAS ORÇAMENTÁRIAS	DOTAÇÃO INICIAL	DOTAÇÃO ATUALIZADA	DESPESAS EMPENHADAS	DESPESAS LIQUIDADAS	DESPESAS PAGAS	SALDO DA DOTAÇÃO
<b>DESPESAS CORRENTES</b>	<b>52.000.000,00</b>	<b>41.600.000,00</b>	-	-	-	<b>41.600.000,00</b>
Pessoal e Encargos Sociais	-	-	-	-	-	-
Juros e Encargos da Dívida	-	-	-	-	-	-
Outras Despesas Correntes	52.000.000,00	41.600.000,00	-	-	-	41.600.000,00
<b>DESPESAS DE CAPITAL</b>	<b>1.056.784.480,00</b>	<b>1.056.784.480,00</b>	-	-	-	<b>1.056.784.480,00</b>
Investimentos	-	-	-	-	-	-
Inversões Financeiras	1.056.784.480,00	1.056.784.480,00	-	-	-	1.056.784.480,00
Amortização da Dívida	-	-	-	-	-	-
<b>RESERVA DE CONTINGÊNCIA</b>	-	-	-	-	-	-
<b>SUBTOTAL DAS DESPESAS</b>	<b>1.108.784.480,00</b>	<b>1.098.384.480,00</b>	-	-	-	<b>1.098.384.480,00</b>
<b>AMORTIZAÇÃO DA DÍVIDA / REFINANCIAMENTO</b>	-	-	-	-	-	-
<b>Amortização da Dívida Interna</b>	-	-	-	-	-	-
Dívida Mobiliária	-	-	-	-	-	-
Outras Dívidas	-	-	-	-	-	-
<b>Amortização da Dívida Externa</b>	-	-	-	-	-	-
Dívida Mobiliária	-	-	-	-	-	-
Outras Dívidas	-	-	-	-	-	-
<b>SUBTOTAL COM REFINANCIAMENTO</b>	<b>1.108.784.480,00</b>	<b>1.098.384.480,00</b>	-	-	-	<b>1.098.384.480,00</b>
<b>SUPERAVIT</b>			<b>173.036.721,02</b>			<b>-173.036.721,02</b>
<b>TOTAL</b>	<b>1.108.784.480,00</b>	<b>1.098.384.480,00</b>	<b>173.036.721,02</b>	-	-	<b>925.347.758,98</b>

**ANEXO 1 - DEMONSTRATIVO DE EXECUÇÃO DOS RESTOS A PAGAR NÃO PROCESSADOS**

DESPESAS ORÇAMENTÁRIAS	INSCRITOS EM EXERCÍCIOS ANTERIORES	INSCRITOS EM 31 DE DEZEMBRO DO EXERCÍCIO ANTERIOR	LIQUIDADOS	PAGOS	CANCELADOS	SALDO
------------------------	------------------------------------	---	------------	-------	------------	-------

<b>DESPESAS CORRENTES</b>	-	-	-	-	-	-
Pessoal e Encargos Sociais	-	-	-	-	-	-
Juros e Encargos da Dívida	-	-	-	-	-	-
Outras Despesas Correntes	-	-	-	-	-	-
<b>DESPESAS DE CAPITAL</b>	-	-	-	-	-	-
Investimentos	-	-	-	-	-	-
Inversões Financeiras	-	-	-	-	-	-
Amortização da Dívida	-	-	-	-	-	-
<b>TOTAL</b>	-	-	-	-	-	-

ANEXO 2 - DEMONSTRATIVO DE EXECUÇÃO RESTOS A PAGAR PROCESSADOS E NAO PROCESSADOS LIQUIDADOS					
DESPESAS ORÇAMENTÁRIAS	INSCRITOS EM EXERCÍCIOS ANTERIORES	INSCRITOS EM 31 DE DEZEMBRO DO EXERCÍCIO ANTERIOR	PAGOS	CANCELADOS	SALDO
<b>DESPESAS CORRENTES</b>	-	-	-	-	-
Pessoal e Encargos Sociais	-	-	-	-	-
Juros e Encargos da Dívida	-	-	-	-	-
Outras Despesas Correntes	-	-	-	-	-
<b>DESPESAS DE CAPITAL</b>	-	-	-	-	-
Investimentos	-	-	-	-	-
Inversões Financeiras	-	-	-	-	-
Amortização da Dívida	-	-	-	-	-
<b>TOTAL</b>	-	-	-	-	-



	2024	2023
<b>FLUXOS DE CAIXA DAS ATIVIDADES OPERACIONAIS</b>	<b>348,40</b>	<b>-</b>
<b>INGRESSOS</b>	<b>233.173.367,34</b>	<b>225.956.335,08</b>
<b>Receita Tributária</b>	-	-
<b>Receita de Contribuições</b>	<b>162.888.693,70</b>	<b>158.124.551,48</b>
<b>Receita Patrimonial</b>	<b>4.214.757,32</b>	<b>3.588.222,18</b>
<b>Receita Agropecuária</b>	-	-
<b>Receita Industrial</b>	-	-
<b>Receita de Serviços</b>	-	-
<b>Remuneração das Disponibilidades</b>	-	-
<b>Outras Receitas Derivadas e Originárias</b>	<b>5.933.270,00</b>	<b>22.991.916,57</b>
<b>Transferências Recebidas</b>	-	-
Intergovernamentais	-	-
Dos Estados e/ou Distrito Federal	-	-
Dos Municípios	-	-

Intragovernamentais	-	-
Outras Transferências Recebidas	-	-
<b>Outros Ingressos Operacionais</b>	<b>60.136.646,32</b>	<b>41.251.644,85</b>
Ingressos Extraorçamentários	-	-
Restituições a Pagar	348,40	
Transferências Financeiras Recebidas	108.561,15	33.864,56
Arrecadação de Outra Unidade	59.661.411,91	41.187.525,05
Demais Recebimentos	366.324,86	30.255,24
<b>DESEMBOLSOS</b>	<b>-233.173.018,94</b>	<b>-225.956.335,08</b>
<b>Pessoal e Demais Despesas</b>	-	-
Legislativo	-	-
Judiciário	-	-
Essencial à Justiça	-	-
Administração	-	-

Defesa Nacional	-	-
Segurança Pública	-	-
Relações Exteriores	-	-
Assistência Social	-	-
Previdência Social	-	-
Saúde	-	-
Trabalho	-	-
Educação	-	-
Cultura	-	-
Direitos da Cidadania	-	-
Urbanismo	-	-
Habitação	-	-
Saneamento	-	-
Gestão Ambiental	-	-

Ciência e Tecnologia	-	-
Agricultura	-	-
Organização Agrária	-	-
Indústria	-	-
Comércio e Serviços	-	-
Comunicações	-	-
Energia	-	-
Transporte	-	-
Desporto e Lazer	-	-
Encargos Especiais	-	-
(+/-) Ordens Bancárias não Sacadas - Cartão de Pagamento	-	-
<b>Juros e Encargos da Dívida</b>	-	-
Juros e Correção Monetária da Dívida Interna	-	-
Juros e Correção Monetária da Dívida Externa	-	-

Outros Encargos da Dívida	-	-
<b>Transferências Concedidas</b>	-	-
Intergovernamentais	-	-
A Estados e/ou Distrito Federal	-	-
A Municípios	-	-
Intragovernamentais	-	-
Outras Transferências Concedidas	-	-
<b>Outros Desembolsos Operacionais</b>	<b>-233.173.018,94</b>	<b>-225.956.335,08</b>
Dispêndios Extraorçamentários	-	-
Transferências Financeiras Concedidas	-233.173.018,94	-225.956.335,08
<b>FLUXOS DE CAIXA DAS ATIVIDADES DE INVESTIMENTO</b>	-	-
<b>INGRESSOS</b>	-	-
<b>Alienação de Bens</b>	-	-
<b>Amortização de Empréstimos e Financiamentos Concedidos</b>	-	-



Outros Ingressos de Investimentos	-	-
<b>DESEMBOLSOS</b>	-	-
Aquisição de Ativo Não Circulante	-	-
Concessão de Empréstimos e Financiamentos	-	-
Outros Desembolsos de Investimentos	-	-
<b>FLUXOS DE CAIXA DAS ATIVIDADES DE FINANCIAMENTO</b>	-	-
<b>INGRESSOS</b>	-	-
Operações de Crédito	-	-
Integralização do Capital Social de Empresas Dependentes	-	-
Transferências de Capital Recebidas	-	-
Outros Ingressos de Financiamento	-	-
<b>DESEMBOLSOS</b>	-	-
Amortização / Refinanciamento da Dívida	-	-
Outros Desembolsos de Financiamento	-	-

<b>GERAÇÃO LÍQUIDA DE CAIXA E EQUIVALENTES DE CAIXA</b>	<b>348,40</b>	<b>-</b>
<b>CAIXA E EQUIVALENTES DE CAIXA INICIAL</b>	<b>-</b>	<b>-</b>
<b>CAIXA E EQUIVALENTE DE CAIXA FINAL</b>	<b>348,40</b>	<b>-</b>

Quadro 33 - Demonstração de Mutações do Patrimônio Líquido – FUST

Especificação	Patrimônio/ Capital Social	Adiant. para Futuro Aumento de Capital (AFAC)	Reserva de Capital	Reservas de Lucros	Demais Reservas	Resultados Acumulados	Ajustes de Avaliação Patrimonial	Ações/Cotas em Tesouraria	Total
Saldo Inicial do Exercício 2023	-	-	-	-	-	11.606.699.734,43	-	-	11.606.699.734,43
Variação Cambial	-	-	-	-	-	-	-	-	-
Ajustes de Exercícios Anteriores	-	-	-	-	-	-	-	-	-
Aumento/Redução de Capital	-	-	-	-	-	-	-	-	-
Resgate/Reemissão de Ações e Cotas	-	-	-	-	-	-	-	-	-
Const./Realiz. da Reserva de Reavaliação de Ativos	-	-	-	-	-	-	-	-	-
Ajuste de Avaliação Patrimonial	-	-	-	-	-	-	-	-	-
Resultado do Exercício	-	-	-	-	-	10.299.257.849,16	-	-	10.299.257.849,16
Constituição/Reversão de Reservas	-	-	-	-	-	-	-	-	-
Dividendos/Juros sobre Capital Próprio	-	-	-	-	-	-	-	-	-
Provisão Tributária - IR/CS s/ Res. de Reavaliação	-	-	-	-	-	-	-	-	-
Saldos de Fusão, Cisão e Incorporação	-	-	-	-	-	-	-	-	-
Adiantamento para Futuro Aumento de Capital	-	-	-	-	-	-	-	-	-
Saldo Final do Exercício 2023	-	-	-	-	-	21.905.957.583,59	-	-	21.905.957.583,59



Especificação	Patrimônio/ Capital Social	Adiant. para Futuro Aumento de Capital (AFAC)	Reserva de Capital	Reservas de Lucros	Demais Reservas	Resultados Acumulados	Ajustes de Avaliação Patrimonial	Ações/Cotas em Tesouraria	Total
Saldo Inicial do Exercício 2024	-	-	-	-	-	21.905.957.583,59	-	-	21.905.957.583,59
Variação Cambial	-	-	-	-	-	-	-	-	-
Ajustes de Exercícios Anteriores	-	-	-	-	-	-	-	-	-
Aumento/Redução de Capital	-	-	-	-	-	-	-	-	-
Resgate/Reemissão de Ações e Cotas	-	-	-	-	-	-	-	-	-
Const./Realiz. da Reserva de Reavaliação de Ativos	-	-	-	-	-	-	-	-	-
Ajuste de Avaliação Patrimonial	-	-	-	-	-	-	-	-	-
Resultado do Exercício	-	-	-	-	-	258.494.775,75	-	-	258.494.775,75
Constituição/Reversão de Reservas	-	-	-	-	-	-	-	-	-
Dividendos/Juros sobre Capital Próprio	-	-	-	-	-	-	-	-	-
Provisão Tributária - IR/CS s/ Res. de Reavaliação	-	-	-	-	-	-	-	-	-
Saldos de Fusão, Cisão e Incorporação	-	-	-	-	-	-	-	-	-
Adiantamento para Futuro Aumento de Capital	-	-	-	-	-	-	-	-	-
Saldo Final do Exercício 2024	-	-	-	-	-	22.164.452.359,34	-	-	22.164.452.359,34



## DEMONSTRAÇÕES CONTÁBEIS INDIVIDUALIZADAS FUNDO PARA O DESENVOLVIMENTO TECNOLÓGICO DAS TELECOMUNICAÇÕES - FUNTTEL

Quadro 34 - Balanço Financeiro – FUNTTEL

INGRESSOS			DISPÊNDIOS		
ESPECIFICAÇÃO	2024	2023	ESPECIFICAÇÃO	2024	2023
<b>Receitas Orçamentárias</b>	<b>75.417.875,85</b>	<b>65.062.435,32</b>	<b>Despesas Orçamentárias</b>	-	-
<b>Ordinárias</b>	-	-	<b>Ordinárias</b>	-	-
<b>Vinculadas</b>	<b>75.441.525,17</b>	<b>65.069.350,70</b>	<b>Vinculadas</b>	-	-
Previdência Social (RPPS)	-	-	Previdência Social (RPPS)	-	-
Recursos Vinculados a Fundos, Órgãos e Programas	75.441.525,17	65.069.350,70			
<b>(-) Deduções da Receita Orçamentária</b>	<b>-23.649,32</b>	<b>-6.915,38</b>			
<b>Transferências Financeiras Recebidas</b>	<b>2.734.713,79</b>	<b>6.445.802,88</b>	<b>Transferências Financeiras Concedidas</b>	<b>129.327.722,46</b>	<b>119.276.457,65</b>
Resultantes da Execução Orçamentária	-	-	Resultantes da Execução Orçamentária	-	-
Independentes da Execução Orçamentária	2.734.713,79	6.445.802,88	Independentes da Execução Orçamentária	129.327.722,46	119.276.457,65
Transferências Recebidas para Pagamento de RP	2.695.277,40	6.433.454,04	Transferências Concedidas para Pagamento de RP	1.347.638,70	3.216.727,02
Movimentação de Saldos Patrimoniais	39.436,39	12.348,84	Movimento de Saldos Patrimoniais	127.980.083,76	116.059.730,63
Aporte ao RPPS	-	-	Aporte ao RPPS	-	-
Aporte ao RGPS	-	-	Aporte ao RGPS	-	-
<b>Recebimentos Extraorçamentários</b>	<b>52.537.084,51</b>	<b>51.006.096,38</b>	<b>Pagamentos Extraorçamentários</b>	<b>1.347.638,70</b>	<b>3.216.727,02</b>
Inscrição dos Restos a Pagar Processados	-	-	Pagamento dos Restos a Pagar Processados	-	-
Inscrição dos Restos a Pagar Não Processados	-	-	Pagamento dos Restos a Pagar Não Processados	1.347.638,70	3.216.727,02
Depósitos Restituíveis e Valores Vinculados	-	-	Depósitos Restituíveis e Valores Vinculados	-	-
Outros Recebimentos Extraorçamentários	52.537.084,51	51.006.096,38	Outros Pagamentos Extraorçamentários	-	-
Arrecadação de Outra Unidade	52.537.084,51	51.006.096,38			
<b>Saldo do Exercício Anterior</b>	<b>526.450,38</b>	<b>731.034,33</b>	<b>Saldo para o Exercício Seguinte</b>	<b>540.763,37</b>	<b>752.184,24</b>
Caixa e Equivalentes de Caixa	526.450,38	731.034,33	Caixa e Equivalentes de Caixa	540.763,37	752.184,24
<b>TOTAL</b>	<b>131.216.124,53</b>	<b>123.245.368,91</b>	<b>TOTAL</b>	<b>131.216.124,53</b>	<b>123.245.368,91</b>

Quadro 35 - Balanço Patrimonial – FUNTTEL



ATIVO			PASSIVO		
ESPECIFICAÇÃO	2024	2023	ESPECIFICAÇÃO	2024	2023
<b>ATIVO CIRCULANTE</b>	<b>3.831.469,43</b>	<b>3.817.144,37</b>	<b>PASSIVO CIRCULANTE</b>	-	-
Caixa e Equivalentes de Caixa	540.763,37	526.450,38	Obrigações Trab., Prev. e Assist. a Pagar a Curto Prazo	-	-
Créditos a Curto Prazo	3.290.706,06	3.290.693,99	Empréstimos e Financiamentos a Curto Prazo	-	-
Empréstimos e Financiamentos Concedidos	3.289.615,33	3.289.615,33	Fornecedores e Contas a Pagar a Curto Prazo	-	-
Demais Créditos e Valores	1.090,73	1.078,66	Obrigações Fiscais a Curto Prazo	-	-
Investimentos e Aplicações Temporárias a Curto Prazo	-	-	Transferências Fiscais a Curto Prazo	-	-
Estoques	-	-	Provisões a Curto Prazo	-	-
Ativos Não Circulantes Mantidos para Venda	-	-	Demais Obrigações a Curto Prazo	-	-
VPDs Pagas Antecipadamente	-	-			
<b>ATIVO NÃO CIRCULANTE</b>	<b>2.781.440.022,27</b>	<b>2.781.440.022,27</b>	<b>PASSIVO NÃO CIRCULANTE</b>	-	-
Ativo Realizável a Longo Prazo	2.781.440.022,27	2.781.440.022,27	Obrigações Trab., Prev. e Assist. a Pagar a Longo Prazo	-	-
Créditos a Longo Prazo	2.781.440.022,27	2.781.440.022,27	Empréstimos e Financiamentos a Longo Prazo	-	-
Empréstimos e Financiamentos Concedidos	2.781.440.022,27	2.781.440.022,27	Fornecedores e Contas a Pagar a Longo Prazo	-	-
Estoques	-	-	Obrigações Fiscais a Longo Prazo	-	-
Investimentos	-	-	Transferências Fiscais a Longo Prazo	-	-
Participações Permanentes	-	-	Provisões a Longo Prazo	-	-
Propriedades para Investimento	-	-	Demais Obrigações a Longo Prazo	-	-
Propriedades para Investimento	-	-			
(-) Depreciação Acumulada de Propriedades p/ Investimentos	-	-	<b>TOTAL DO PASSIVO EXIGIVEL</b>	-	-
(-) Redução ao Valor Rec. de Propriedades para Investimentos	-	-			
Investimentos do RPPS de Longo Prazo	-	-	<b>PATRIMÔNIO LÍQUIDO</b>		
			<b>ESPECIFICAÇÃO</b>		
				2023	2022
Investimentos do RPPS de Longo Prazo	-	-	Patrimônio Social e Capital Social	-	-
(-) Redução ao Valor Recuperável de Investimentos do RPPS	-	-	Adiantamentos para Futuro Aumento de Capital (AFAC)	-	-
Demais Investimentos Permanentes	-	-	Reservas de Capital	-	-
Demais Investimentos Permanentes	-	-	Ajustes de Avaliação Patrimonial	-	-
			Reservas de Lucros	-	-





(-) Redução ao Valor Recuperável de Softwares	-	-		
Marcas, Direitos e Patentes Industriais	-	-		
Marcas, Direitos e Patentes Industriais	-	-		
(-) Amortização Acumulada de Marcas, Direitos e Patentes Ind	-	-		
(-) Redução ao Valor Recuperável de Marcas, Direitos e Pat.	-	-		
Direitos de Uso de Imóveis	-	-		
Direitos de Uso de Imóveis	-	-		
(-) Amortização Acumulada de Direito de Uso de Imóveis	-	-		
(-) Redução ao Valor Recuperável Direito de Uso de Imóveis	-	-		
Patrimônio Cultural	-	-		
Patrimônio Cultural	-	-		
(-) Amortização Acumulada de Patrimônio Cultural	-	-		
(-) Redução ao Valor Recuperável de Patrimônio Cultural	-	-		
<b>Diferido</b>	-	-		



TOTAL DO ATIVO	2.785.271.491,70	2.785.257.166,64	TOTAL DO PASSIVO E PATRIMÔNIO LÍQUIDO	2.785.271.491,70	2.785.257.166,64
----------------	------------------	------------------	---------------------------------------	------------------	------------------

QUADRO DE ATIVOS E PASSIVOS FINANCEIROS E PERMANENTES					
ATIVO			PASSIVO		
ESPECIFICAÇÃO	2023	2022	ESPECIFICAÇÃO	2023	2022
ATIVO FINANCEIRO	540.763,37	526.450,38	PASSIVO FINANCEIRO	0,01	1.347.638,71
ATIVO PERMANENTE	2.784.730.728,33	2.784.730.716,26	PASSIVO PERMANENTE	-	-
			SALDO PATRIMONIAL	2.785.271.491,69	2.783.909.527,93

QUADRO DE COMPENSAÇÕES					
ATIVO			PASSIVO		
ESPECIFICAÇÃO	2024	2023	ESPECIFICAÇÃO	2024	2023
ESPECIFICAÇÃO / Saldo dos Atos Potenciais Ativos			ESPECIFICAÇÃO / Saldo dos Atos Potenciais Passivos		
<b>SALDO DOS ATOS POTENCIAIS ATIVOS</b>	-	-	<b>SALDO DOS ATOS POTENCIAIS PASSIVOS</b>	123.785.413,60	125.133.052,30
Atos Potenciais Ativos	-	-	Atos Potenciais Passivos	123.785.413,60	125.133.052,30
Garantias e Contragarantias Recebidas	-	-	Garantias e Contragarantias Concedidas	-	-
Direitos Conveniados e Outros Instrumentos Congêneres	-	-	Obrigações Conveniadas e Outros Instrumentos Congêneres	44.235.295,10	45.582.933,80
Direitos Contratuais	-	-	Obrigações Contratuais	79.550.118,50	79.550.118,50
Outros Atos Potenciais Ativos	-	-	Outros Atos Potenciais Passivos	-	-
<b>TOTAL</b>	-	-	<b>TOTAL</b>	123.785.413,60	125.133.052,30

DEMONSTRATIVO DO SUPERÁVIT/DÉFICIT FINANCEIRO APURADO NO BALANÇO PATRIMONIAL	
DESTINAÇÃO DE RECURSOS	SUPERAVIT/DEFICIT FINANCEIRO



<b>Recursos Ordinários</b>	<b>-0,01</b>
<b>Recursos Vinculados</b>	<b>540.763,37</b>
Previdência Social (RPPS)	-
Fundos, Órgãos e Programas	540.763,37
<b>TOTAL</b>	<b>540.763,36</b>

Quadro 36 - Demonstração de Variações Patrimoniais – FUNTTEL

VARIAÇÕES PATRIMONIAIS QUANTITATIVAS		
	2024	2023
<b>VARIAÇÕES PATRIMONIAIS AUMENTATIVAS</b>	<b>130.701.938,83</b>	<b>122.527.026,22</b>
<b>Impostos, Taxas e Contribuições de Melhoria</b>	-	-
Impostos	-	-
Taxas	-	-
Contribuições de Melhoria	-	-
<b>Contribuições</b>	<b>117.895.306,19</b>	<b>115.831.606,81</b>
Contribuições Sociais	-	-
Contribuições de Intervenção no Domínio Econômico	117.895.306,19	115.831.606,81
Contribuição de Iluminação Pública	-	-
Contribuições de Interesse das Categorias Profissionais	-	-
<b>Exploração e Venda de Bens, Serviços e Direitos</b>	-	-
Venda de Mercadorias	-	-
Vendas de Produtos	-	-
Exploração de Bens, Direitos e Prestação de Serviços	-	-
<b>Variações Patrimoniais Aumentativas Financeiras</b>	<b>317.313,48</b>	<b>249.616,53</b>
Juros e Encargos de Empréstimos e Financiamentos Concedidos	-	-
Juros e Encargos de Mora	302.988,42	228.123,82
Variações Monetárias e Cambiais	-	-
Descontos Financeiros Obtidos	-	-
Remuneração de Depósitos Bancários e Aplicações Financeiras	14.325,06	21.492,71
Aportes do Banco Central	-	-
Outras Variações Patrimoniais Aumentativas Financeiras	-	-



<b>Transferências e Delegações Recebidas</b>	<b>2.734.713,79</b>	<b>6.445.802,88</b>
Transferências Intragovernamentais	2.734.713,79	6.445.802,88
Transferências Intergovernamentais	-	-
Transferências das Instituições Privadas	-	-
Transferências das Instituições Multigovernamentais	-	-
Transferências de Consórcios Públicos	-	-
Transferências do Exterior	-	-
Execução Orçamentária Delegada de Entes	-	-
Transferências de Pessoas Físicas	-	-
Outras Transferências e Delegações Recebidas	-	-
<b>Valorização e Ganhos c/ Ativos e Desincorporação de Passivos</b>	-	-
Reavaliação de Ativos	-	-
Ganhos com Alienação	-	-
Ganhos com Incorporação de Ativos	-	-
Ganhos com Desincorporação de Passivos	-	-
Reversão de Redução ao Valor Recuperável	-	-
<b>Outras Variações Patrimoniais Aumentativas</b>	<b>9.754.605,37</b>	-
Varição Patrimonial Aumentativa a Classificar	8.333.769,68	-
Resultado Positivo de Participações	-	-
Operações da Autoridade Monetária	-	-
Subvenções Econômicas	-	-
Reversão de Provisões e Ajustes para Perdas	-	-
Diversas Variações Patrimoniais Aumentativas	1.420.835,69	-
<b>VARIAÇÕES PATRIMONIAIS DIMINUTIVAS</b>	<b>130.687.613,77</b>	<b>122.505.533,51</b>
<b>Pessoal e Encargos</b>	-	-
Remuneração a Pessoal	-	-
Encargos Patronais	-	-
Benefícios a Pessoal	-	-
Outras Var. Patrimoniais Diminutivas - Pessoal e Encargos	-	-
<b>Benefícios Previdenciários e Assistenciais</b>	-	-
Aposentadorias e Reformas	-	-
Pensões	-	-
Benefícios de Prestação Continuada	-	-
Benefícios Eventuais	-	-
Políticas Públicas de Transferência de Renda	-	-





Outros Benefícios Previdenciários e Assistenciais	-	-
<b>Uso de Bens, Serviços e Consumo de Capital Fixo</b>	-	-
Uso de Material de Consumo	-	-
Serviços	-	-
Depreciação, Amortização e Exaustão	-	-
<b>Variações Patrimoniais Diminutivas Financeiras</b>	<b>1.129,93</b>	<b>0,01</b>
Juros e Encargos de Empréstimos e Financiamentos Obtidos	-	-
Juros e Encargos de Mora	-	-
Variações Monetárias e Cambiais	-	-
Descontos Financeiros Concedidos	1.129,93	0,01
Aportes ao Banco Central	-	-
Outras Variações Patrimoniais Diminutivas Financeiras	-	-
<b>Transferências e Delegações Concedidas</b>	<b>130.675.361,16</b>	<b>122.493.184,67</b>
Transferências Intragovernamentais	129.327.722,46	119.276.457,65
Transferências Intergovernamentais	1.347.638,70	3.216.727,02
Transferências a Instituições Privadas	-	-
Transferências a Instituições Multigovernamentais	-	-
Transferências a Consórcios Públicos	-	-
Transferências ao Exterior	-	-
Execução Orçamentária Delegada a Entes	-	-
Outras Transferências e Delegações Concedidas	-	-
<b>Desvalorização e Perda de Ativos e Incorporação de Passivos</b>	-	-
Reavaliação, Redução a Valor Recuperável e Ajustes p/ Perdas	-	-
Perdas com Alienação	-	-
Perdas Involuntárias	-	-
Incorporação de Passivos	-	-
Desincorporação de Ativos	-	-
<b>Tributárias</b>	-	-
Impostos, Taxas e Contribuições de Melhoria	-	-
Contribuições	-	-
<b>Custo - Mercadorias, Produtos Vend. e dos Serviços Prestados</b>	-	-
Custo das Mercadorias Vendidas	-	-
Custos dos Produtos Vendidos	-	-
Custo dos Serviços Prestados	-	-
<b>Outras Variações Patrimoniais Diminutivas</b>	<b>11.122,68</b>	<b>12.348,83</b>
Premiações	-	-



Resultado Negativo de Participações	-	-
Operações da Autoridade Monetária	-	-
Incentivos	-	-
Subvenções Econômicas	-	-
Participações e Contribuições	-	-
Constituição de Provisões	-	-
Diversas Variações Patrimoniais Diminutivas	11.122,68	12.348,83
<b>RESULTADO PATRIMONIAL DO PERÍODO</b>	<b>14.325,06</b>	<b>21.492,71</b>

### Quadro 37 - Balanço Orçamentário – FUNTTEL

RECEITA				
RECEITAS ORÇAMENTÁRIAS	PREVISÃO INICIAL	PREVISÃO ATUALIZADA	RECEITAS REALIZADAS	SALDO
<b>RECEITAS CORRENTES</b>	<b>262.741.310,00</b>	<b>262.741.310,00</b>	<b>67.084.106,17</b>	<b>-195.657.203,83</b>
<b>Receitas Tributárias</b>	-	-	-	-
Impostos	-	-	-	-
Taxas	-	-	-	-
Contribuições de Melhoria	-	-	-	-
<b>Receitas de Contribuições</b>	<b>262.661.252,00</b>	<b>262.661.252,00</b>	<b>67.030.559,27</b>	<b>-195.630.692,73</b>
Contribuições Sociais	-	-	-	-
Contribuições de Intervenção no Domínio Econômico	262.661.252,00	262.661.252,00	67.030.559,27	-195.630.692,73
Cont. Entidades Privadas de Serviço Social Formação Profis.	-	-	-	-
<b>Receita Patrimonial</b>	<b>80.058,00</b>	<b>80.058,00</b>	<b>14.312,99</b>	<b>-65.745,01</b>
Exploração do Patrimônio Imobiliário do Estado	-	-	-	-
Valores Mobiliários	80.058,00	80.058,00	14.312,99	-65.745,01
Delegação de Serviços Públicos	-	-	-	-
Exploração de Recursos Naturais	-	-	-	-
Exploração do Patrimônio Intangível	-	-	-	-
Cessão de Direitos	-	-	-	-
Demais Receitas Patrimoniais	-	-	-	-
<b>Receita Agropecuária</b>	-	-	-	-
<b>Receita Industrial</b>	-	-	-	-

<b>Receitas de Serviços</b>	-	-	-	-
Serviços Administrativos e Comerciais Gerais	-	-	-	-
Serviços e Atividades Referentes à Navegação e ao Transporte	-	-	-	-
Serviços e Atividades Referentes à Saúde	-	-	-	-
Serviços e Atividades Financeiras	-	-	-	-
Outros Serviços	-	-	-	-
<b>Transferências Correntes</b>	-	-	-	-
<b>Outras Receitas Correntes</b>	-	-	39.233,91	39.233,91
Multas Administrativas, Contratuais e Judiciais	-	-	-	-
Indenizações, Restituições e Ressarcimentos	-	-	39.233,91	39.233,91
Bens, Direitos e Valores Incorporados ao Patrimônio Público	-	-	-	-
Multas e Juros de Mora das Receitas de Capital	-	-	-	-
Demais Receitas Correntes	-	-	-	-
<b>RECEITAS DE CAPITAL</b>	<b>70.257.443,00</b>	<b>70.257.443,00</b>	<b>8.333.769,68</b>	<b>-61.923.673,32</b>
<b>Operações de Crédito</b>	-	-	-	-
Operações de Crédito Internas	-	-	-	-
Operações de Crédito Externas	-	-	-	-
<b>Alienação de Bens</b>	-	-	-	-
Alienação de Bens Móveis	-	-	-	-
Alienação de Bens Imóveis	-	-	-	-
Alienação de Bens Intangíveis	-	-	-	-
<b>Amortização de Empréstimos</b>	<b>70.257.443,00</b>	<b>70.257.443,00</b>	<b>8.333.769,68</b>	<b>-61.923.673,32</b>
<b>Transferências de Capital</b>	-	-	-	-
<b>Outras Receitas de Capital</b>	-	-	-	-
Integralização do Capital Social	-	-	-	-
Resultado do Banco Central do Brasil	-	-	-	-
Remuneração das Disponibilidades do Tesouro Nacional	-	-	-	-
Resgate de Títulos do Tesouro Nacional	-	-	-	-
Demais Receitas de Capital	-	-	-	-
<b>SUBTOTAL DE RECEITAS</b>	<b>332.998.753,00</b>	<b>332.998.753,00</b>	<b>75.417.875,85</b>	<b>-257.580.877,15</b>
<b>REFINANCIAMENTO</b>	-	-	-	-
<b>Operações de Crédito Internas</b>	-	-	-	-
<b>Mobiliária</b>	-	-	-	-
<b>Contratual</b>	-	-	-	-
<b>Operações de Crédito Externas</b>	-	-	-	-
<b>Mobiliária</b>	-	-	-	-



Contratual	-	-	-	-
<b>SUBTOTAL COM REFINANCIAMENTO</b>	<b>332.998.753,00</b>	<b>332.998.753,00</b>	<b>75.417.875,85</b>	<b>-257.580.877,15</b>
<b>TOTAL</b>	<b>332.998.753,00</b>	<b>332.998.753,00</b>	<b>75.417.875,85</b>	<b>-257.580.877,15</b>
<b>CRÉDITOS ADICIONAIS ABERTOS</b>		<b>-3.011.381,00</b>		<b>3.011.381,00</b>
Superavit Financeiro	-	-	-	-
Excesso de Arrecadação	-	-	-	-
Créditos Cancelados	-	-3.011.381,00	-	-

DESPESA						
DESPESAS ORÇAMENTÁRIAS	DOTAÇÃO INICIAL	DOTAÇÃO ATUALIZADA	DESPESAS EMPENHADAS	DESPESAS LIQUIDADAS	DESPESAS PAGAS	SALDO DA DOTAÇÃO
<b>DESPESAS CORRENTES</b>	<b>15.056.904,00</b>	<b>12.045.523,00</b>	-	-	-	<b>12.045.523,00</b>
Pessoal e Encargos Sociais	-	-	-	-	-	-
Juros e Encargos da Dívida	-	-	-	-	-	-
Outras Despesas Correntes	15.056.904,00	12.045.523,00	-	-	-	12.045.523,00
<b>DESPESAS DE CAPITAL</b>	<b>316.906.902,00</b>	<b>316.906.902,00</b>	-	-	-	<b>316.906.902,00</b>
Investimentos	-	-	-	-	-	-
Inversões Financeiras	316.906.902,00	316.906.902,00	-	-	-	316.906.902,00
Amortização da Dívida	-	-	-	-	-	-
<b>RESERVA DE CONTINGÊNCIA</b>	<b>1.034.947,00</b>	<b>1.034.947,00</b>	-	-	-	<b>1.034.947,00</b>
<b>SUBTOTAL DAS DESPESAS</b>	<b>332.998.753,00</b>	<b>329.987.372,00</b>	-	-	-	<b>329.987.372,00</b>
<b>AMORTIZAÇÃO DA DÍVIDA / REFINANCIAMENTO</b>	-	-	-	-	-	-
<b>Amortização da Dívida Interna</b>	-	-	-	-	-	-
Dívida Mobiliária	-	-	-	-	-	-
Outras Dívidas	-	-	-	-	-	-
<b>Amortização da Dívida Externa</b>	-	-	-	-	-	-
Dívida Mobiliária	-	-	-	-	-	-
Outras Dívidas	-	-	-	-	-	-
<b>SUBTOTAL COM REFINANCIAMENTO</b>	<b>332.998.753,00</b>	<b>329.987.372,00</b>	-	-	-	<b>329.987.372,00</b>
<b>SUPERAVIT</b>			<b>75.417.875,85</b>			<b>-75.417.875,85</b>



<b>TOTAL</b>	<b>332.998.753,00</b>	<b>329.987.372,00</b>	<b>75.417.875,85</b>	-	-	<b>254.569.496,15</b>
--------------	-----------------------	-----------------------	----------------------	---	---	-----------------------

ANEXO 1 - DEMONSTRATIVO DE EXECUÇÃO DOS RESTOS A PAGAR NÃO PROCESSADOS

DESPESAS ORÇAMENTÁRIAS	INSCRITOS EM EXERCÍCIOS ANTERIORES	INSCRITOS EM 31 DE DEZEMBRO DO EXERCÍCIO ANTERIOR	LIQUIDADOS	PAGOS	CANCELADOS	SALDO
<b>DESPESAS CORRENTES</b>	<b>0,01</b>	<b>1.347.638,70</b>	<b>1.347.638,70</b>	<b>1.347.638,70</b>	-	<b>0,01</b>
Pessoal e Encargos Sociais	-	-	-	-	-	-
Juros e Encargos da Dívida	-	-	-	-	-	-
Outras Despesas Correntes	<b>0,01</b>	<b>1.347.638,70</b>	<b>1.347.638,70</b>	<b>1.347.638,70</b>	-	<b>0,01</b>
<b>DESPESAS DE CAPITAL</b>	-	-	-	-	-	-
Investimentos	-	-	-	-	-	-
Inversões Financeiras	-	-	-	-	-	-
Amortização da Dívida	-	-	-	-	-	-
<b>TOTAL</b>	<b>0,01</b>	<b>1.347.638,70</b>	<b>1.347.638,70</b>	<b>1.347.638,70</b>	-	<b>0,01</b>

ANEXO 2 - DEMONSTRATIVO DE EXECUÇÃO RESTOS A PAGAR PROCESSADOS E NAO PROCESSADOS LIQUIDADOS

DESPESAS ORÇAMENTÁRIAS	INSCRITOS EM EXERCÍCIOS ANTERIORES	INSCRITOS EM 31 DE DEZEMBRO DO EXERCÍCIO ANTERIOR	PAGOS	CANCELADOS	SALDO
<b>DESPESAS CORRENTES</b>	-	-	-	-	-
Pessoal e Encargos Sociais	-	-	-	-	-
Juros e Encargos da Dívida	-	-	-	-	-
Outras Despesas Correntes	-	-	-	-	-
<b>DESPESAS DE CAPITAL</b>	-	-	-	-	-
Investimentos	-	-	-	-	-
Inversões Financeiras	-	-	-	-	-
Amortização da Dívida	-	-	-	-	-
<b>TOTAL</b>	-	-	-	-	-



Quadro 38 - Demonstração de Fluxo de Caixa – FUNTTEL

	2024	2023
<b>FLUXOS DE CAIXA DAS ATIVIDADES OPERACIONAIS</b>	<b>-8.319.456,69</b>	<b>21.149,91</b>
<b>INGRESSOS</b>	<b>122.355.904,47</b>	<b>122.514.334,58</b>
Receita Tributária	-	-
Receita de Contribuições	67.030.559,27	65.041.285,41
Receita Agropecuária	-	-
Receita Industrial	-	-
Receita de Serviços	-	-
Remuneração das Disponibilidades	14.312,99	21.149,91
Outras Receitas Derivadas e Originárias	39.233,91	-
<b>Transferências Recebidas</b>	-	-
Intergovernamentais	-	-
Dos Estados e/ou Distrito Federal	-	-
Dos Municípios	-	-
Intragovernamentais	-	-
Outras Transferências Recebidas	-	-
<b>Outros Ingressos Operacionais</b>	<b>55.271.798,30</b>	<b>57.451.899,26</b>
Ingressos Extraorçamentários	-	-
Transferências Financeiras Recebidas	2.734.713,79	6.445.802,88
Arrecadação de Outra Unidade	52.537.084,51	51.006.096,38
<b>DESEMBOLSOS</b>	<b>-130.675.361,16</b>	<b>-122.493.184,67</b>
<b>Pessoal e Demais Despesas</b>	-	-
Legislativo	-	-
Judiciário	-	-
Essencial à Justiça	-	-
Administração	-	-
Defesa Nacional	-	-
Segurança Pública	-	-

Relações Exteriores	-	-
Assistência Social	-	-
Previdência Social	-	-
Saúde	-	-
Trabalho	-	-
Educação	-	-
Cultura	-	-
Direitos da Cidadania	-	-
Urbanismo	-	-
Habitação	-	-
Saneamento	-	-
Gestão Ambiental	-	-
Ciência e Tecnologia	-	-
Agricultura	-	-
Organização Agrária	-	-
Indústria	-	-
Comércio e Serviços	-	-
Comunicações	-	-
Energia	-	-
Transporte	-	-
Desporto e Lazer	-	-
Encargos Especiais	-	-
(+/-) Ordens Bancárias não Sacadas - Cartão de Pagamento	-	-
<b>Juros e Encargos da Dívida</b>	-	-
Juros e Correção Monetária da Dívida Interna	-	-
Juros e Correção Monetária da Dívida Externa	-	-
Outros Encargos da Dívida	-	-
<b>Transferências Concedidas</b>	<b>-1.347.638,70</b>	<b>-3.216.727,02</b>
Intergovernamentais	-	-
A Estados e/ou Distrito Federal	-	-
A Municípios	-	-
Intragovernamentais	-	-
Outras Transferências Concedidas	-1.347.638,70	-3.216.727,02
<b>Outros Desembolsos Operacionais</b>	<b>-129.327.722,46</b>	<b>-119.276.457,65</b>
Dispêndios Extraorçamentários	-	-
Transferências Financeiras Concedidas	-129.327.722,46	-119.276.457,65





Resultado do Exercício	-	-	-	-	-	237.166.747,56	-	-	237.166.747,56
Constituição/Reversão de Reservas	-	-	-	-	-	-	-	-	-
Dividendos/Juros sobre Capital Próprio	-	-	-	-	-	-	-	-	-
Provisão Tributária - IR/CS s/ Res. de Reavaliação	-	-	-	-	-	-	-	-	-
Saldos de Fusão, Cisão e Incorporação	-	-	-	-	-	-	-	-	-
Adiantamento para Futuro Aumento de Capital	-	-	-	-	-	-	-	-	-
Saldo Final do Exercício 2023	-	-	-	-	-	2.785.257.166,64	-	-	2.785.257.166,64