

MINISTÉRIO DA
PREVIDÊNCIA SOCIAL



Transparência Previdenciária

junho/2024

Estoque de junho/2024

	Auxílio por incapacidade temporária (PM + Atestmed)	Análise administrativa (Previdenciários + Assistenciais)	Total
Estoque	333.994	1.019.916	1.353.910

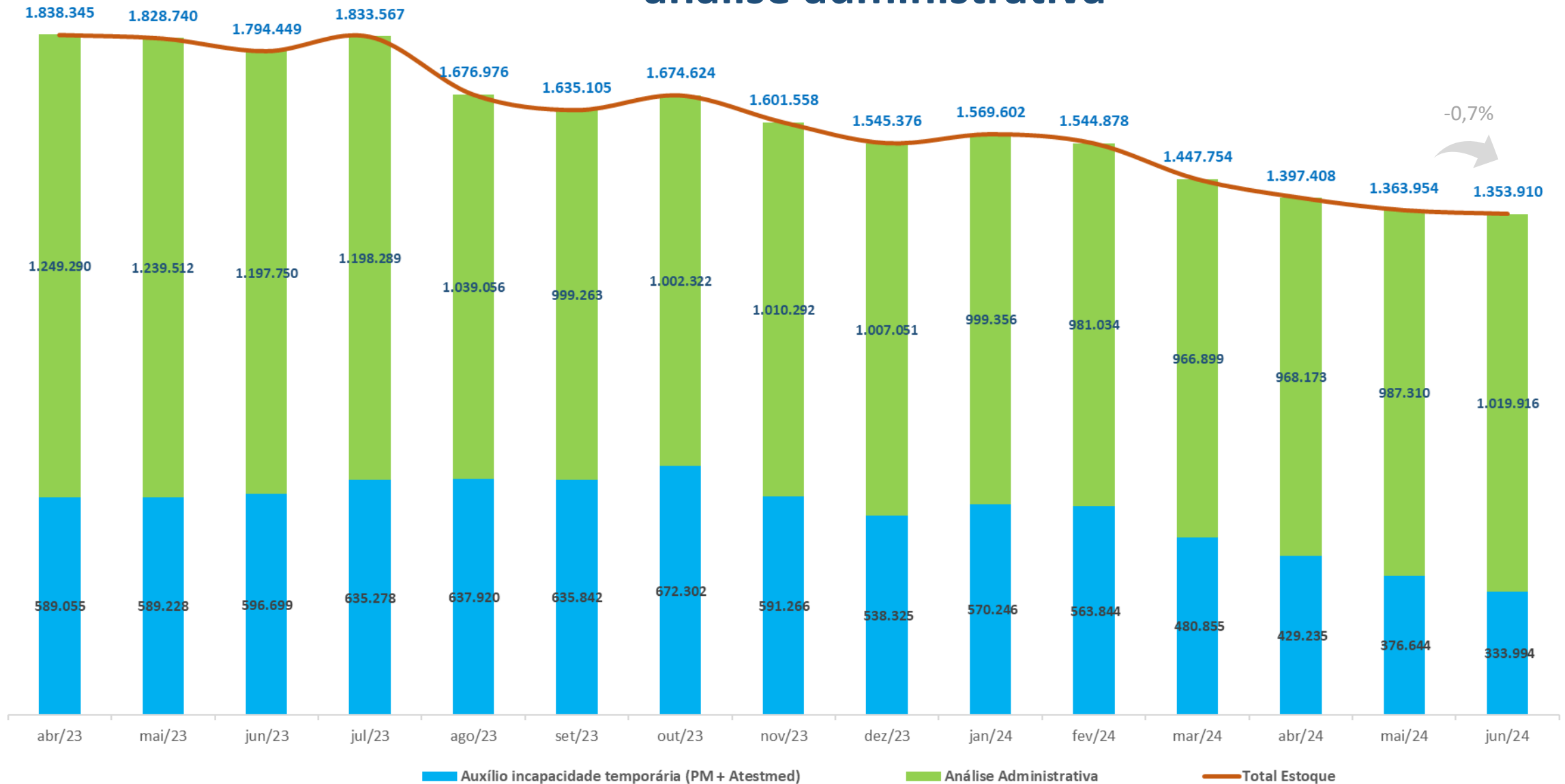
Dados referentes a junho/2024 e extração realizada em 10/07/2024.

Fonte – BG Tarefas e Perícia Médica Federal - MPS

*inclusão do serviço Novo BI – Benefício por incapacidade temporária ou permanente cód 17437



Evolução do estoque de auxílio por incapacidade temporária e de análise administrativa



Dados referentes a junho/2024 e extração realizada em 10/07/2024.

Fonte - BG Tarefas e Perícia Médica Federal - MPS

*inclusão do serviço Novo BI – Benefício por incapacidade temporária ou permanente cód 17437

Requeridos em junho/2024

	Requerimentos de auxílio por incapacidade temporária	Análise administrativa	Total
Requeridos	575.997	707.605	1.283.602

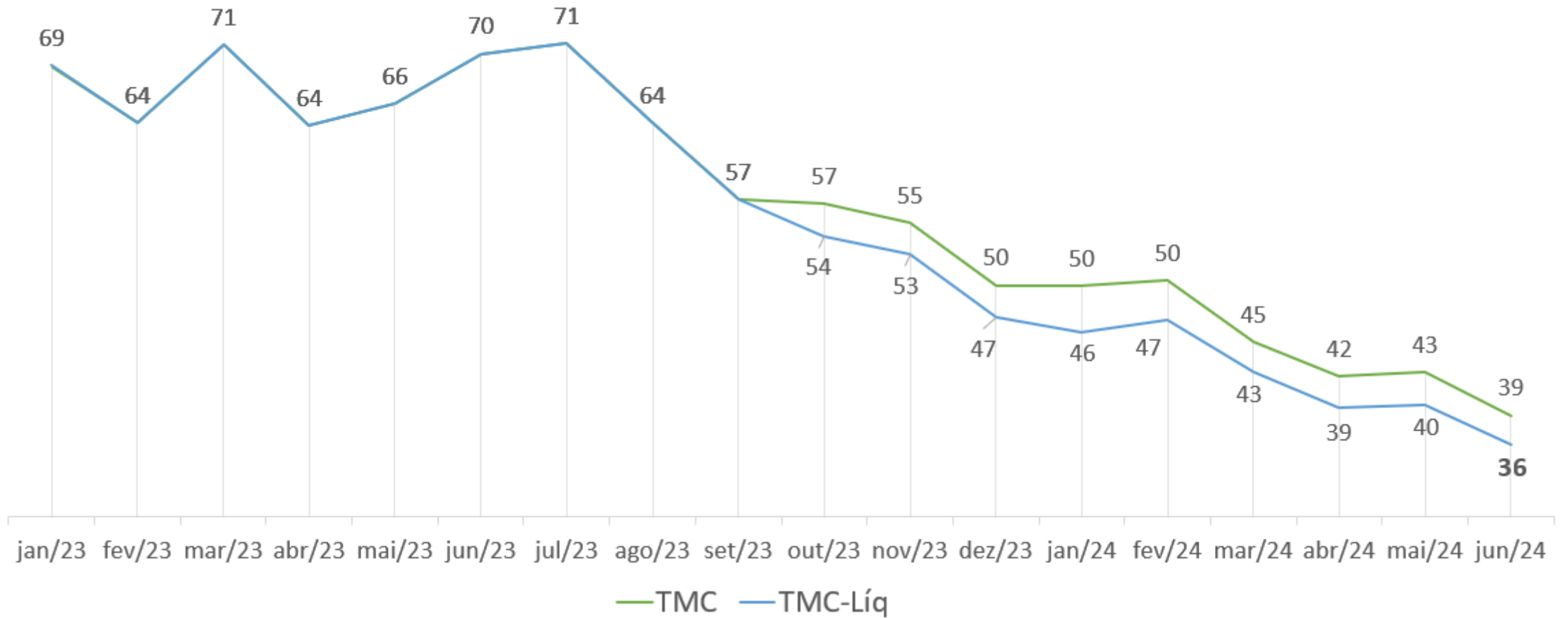
Dados referentes a junho/2024 e extração realizada em 10/07/2024.

Fonte - BG INSS e Perícia Médica Federal - MPS

*inclusão do serviço Novo BI – Benefício por incapacidade temporária ou permanente cód 17437



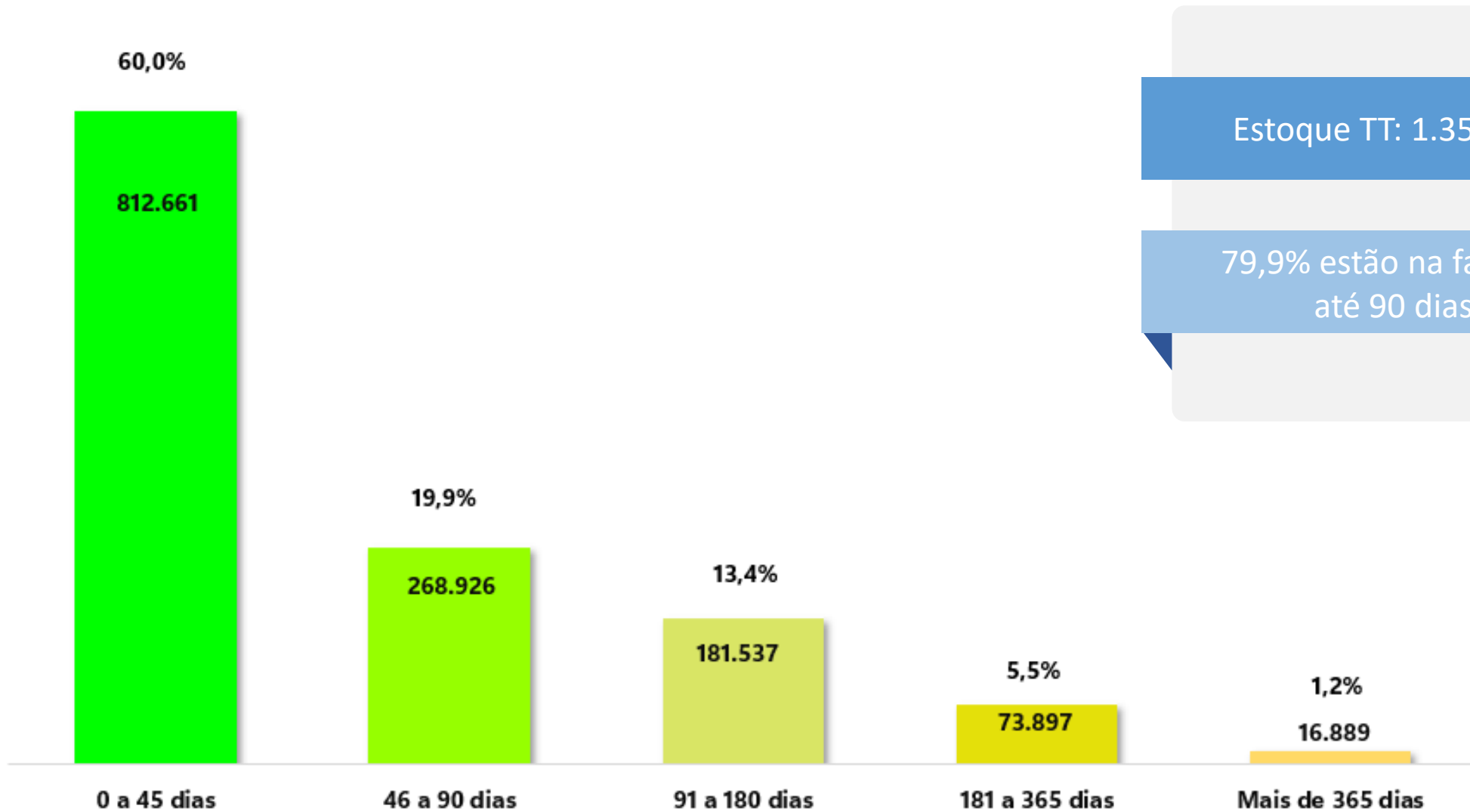
Tempo Médio de Concessão Líquido



Dados referentes a junho/2024 e extração realizada em 10/07/2024.

Fonte: SUIBE e BG Tarefas

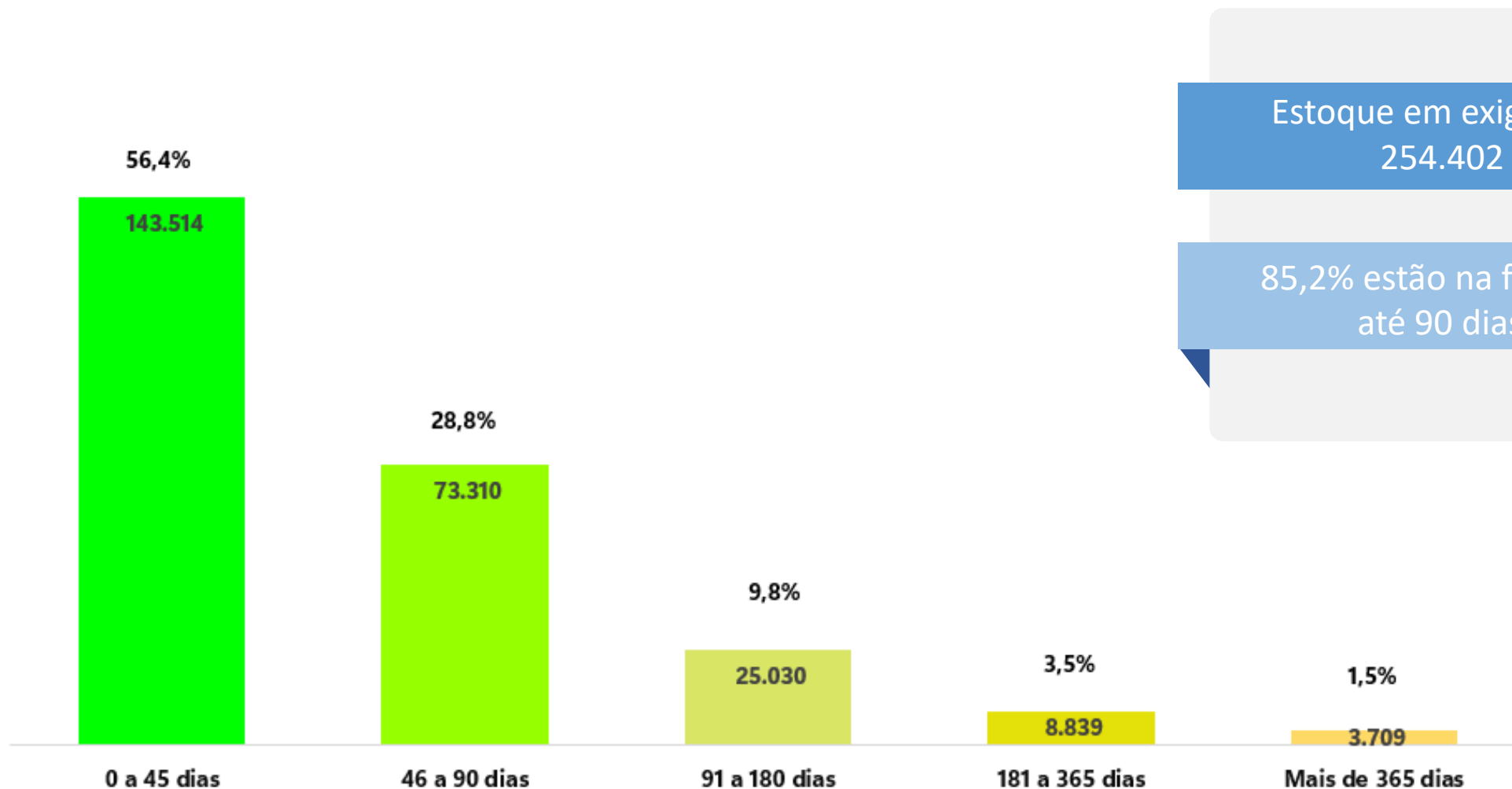
Distribuição do estoque total por faixa de tempo



Estoque TT: 1.353.910

79,9% estão na faixa de até 90 dias

Exigências ao segurado da análise administrativa



Estoque em exigência:
254.402

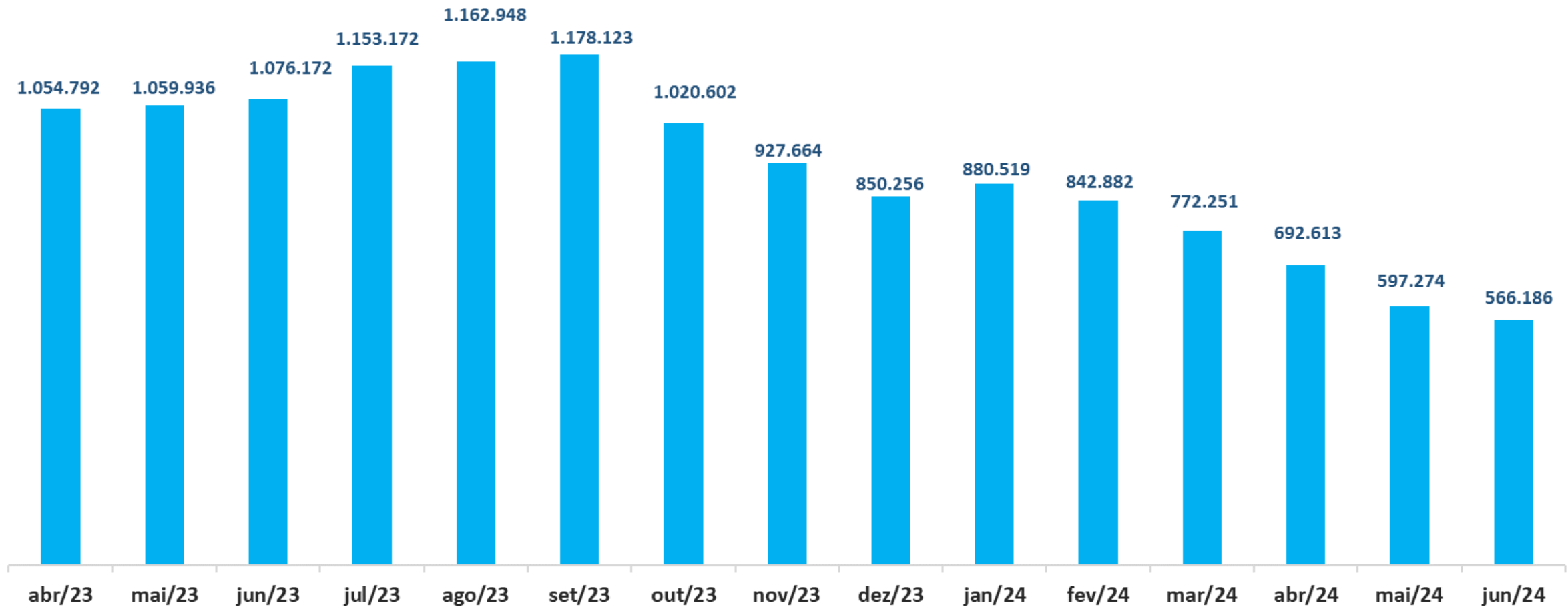
85,2% estão na faixa de
até 90 dias

Distribuição do estoque por espécie total por UF

UF	Benefícios ADM																		Benefícios por incapacidade		Total em estoque		
	BPC Idoso		BPC Deficiente		Aposentadoria por Idade		Aposentadoria por Tempo		Salário Maternidade		Pensão por Morte		Auxílio Reclusão		Outros Benefícios		TT adm		Até 45 dias	+ 45 dias	Até 45 dias	+ 45 dias	TT
	Até 45 dias	+ 45 dias	Até 45 dias	+ 45 dias	Até 45 dias	+ 45 dias	Até 45 dias	+ 45 dias	Até 45 dias	+ 45 dias	Até 45 dias	+ 45 dias	Até 45 dias	+ 45 dias	Até 45 dias	+ 45 dias							
Brasil	33.101	13.628	173.203	211.793	122.673	38.455	36.277	26.591	99.040	24.486	68.527	31.006	5.517	2.121	8.296	14.579	546.634	362.659	266.027	178.590	812.661	541.249	1.353.910
AC	129	78	1.118	1.523	463	271	31	35	1.380	697	262	240	44	34	9	25	3.436	2.903	397	442	3.833	3.345	7.178
AL	331	124	5.729	10.377	1.985	401	209	240	1.501	171	1.144	486	61	14	39	146	10.999	11.959	9.389	10.377	20.388	22.336	42.724
AM	737	449	5.047	10.738	2.282	1.322	249	310	5.776	2.801	919	737	27	24	94	266	15.131	16.647	2.822	8.550	17.953	25.197	43.150
AP	160	95	1.246	2.391	476	241	36	28	2.125	983	135	115	10	8	9	20	4.197	3.881	636	925	4.833	4.806	9.639
BA	2.369	855	12.976	17.809	11.322	2.163	1.333	997	7.434	917	5.282	2.004	96	33	220	858	41.032	25.636	25.652	23.891	66.684	49.527	116.211
CE	1.478	490	20.236	41.559	7.111	1.057	626	501	5.012	544	3.328	1.243	132	52	162	642	38.085	46.088	16.338	24.557	54.423	70.645	125.068
DF	521	375	2.633	1.979	853	598	458	444	808	295	703	565	114	70	165	330	6.255	4.656	13.017	1.854	19.272	6.510	25.782
ES	537	182	3.074	2.922	2.525	1.141	825	940	1.676	384	1.420	756	190	100	184	288	10.431	6.713	5.880	2.849	16.311	9.562	25.873
GO	2.262	1.114	6.002	7.210	3.696	2.525	648	977	2.451	1.089	2.024	1.740	167	109	191	463	17.441	15.227	7.642	4.120	25.083	19.347	44.430
MA	503	237	8.655	14.023	8.639	1.192	275	202	11.150	1.155	3.094	1.021	44	22	59	211	32.419	18.063	8.497	15.943	40.916	34.006	74.922
MG	2.348	703	12.150	9.480	14.735	5.764	4.979	4.640	7.534	1.754	8.193	4.165	788	336	800	1.298	51.527	28.140	26.530	8.662	78.057	36.802	114.859
MS	719	441	2.084	1.771	1.553	1.053	261	345	1.356	570	855	620	150	111	76	151	7.054	5.062	2.432	824	9.486	5.886	15.372
MT	644	376	2.816	4.206	2.335	1.284	329	427	2.099	863	1.254	924	120	84	86	263	9.683	8.427	4.857	7.666	14.540	16.093	30.633
PA	1.450	984	9.386	15.256	6.801	3.633	451	673	12.189	5.736	2.366	1.984	68	44	111	278	32.822	28.588	7.249	8.068	40.071	36.656	76.727
PB	793	281	6.715	8.714	2.898	562	309	292	1.804	199	1.412	563	79	34	61	274	14.071	10.919	7.658	3.465	21.729	14.384	36.113
PE	1.911	739	12.218	15.067	7.094	1.353	861	785	4.434	549	3.173	1.343	219	68	142	489	30.052	20.393	17.559	9.972	47.611	30.365	77.976
PI	355	120	5.684	8.247	3.280	505	199	114	3.300	370	1.415	682	36	18	41	130	14.310	10.186	9.391	14.477	23.701	24.663	48.364
PR	1.733	684	5.689	4.701	8.467	2.547	4.193	2.606	3.367	777	3.488	1.769	479	207	575	1.142	27.991	14.433	15.358	4.641	43.349	19.074	62.423
RJ	4.188	1.128	11.674	3.073	6.395	1.682	2.984	1.350	3.172	338	5.945	1.877	319	60	695	603	35.372	10.111	12.391	581	47.763	10.692	58.455
RN	566	201	4.905	4.210	2.550	459	306	250	1.166	138	1.170	466	52	13	52	171	10.767	5.908	7.181	1.832	17.948	7.740	25.688
RO	252	174	1.531	4.263	1.076	497	93	114	1.127	503	518	450	57	29	47	90	4.701	6.120	3.277	10.149	7.978	16.269	24.247
RR	656	483	686	577	260	170	14	18	729	357	102	96	15	14	6	15	2.468	1.730	439	14	2.907	1.744	4.651
RS	1.168	537	5.108	4.015	3.622	1.740	2.555	2.830	2.789	665	3.556	1.737	396	238	635	1.237	19.829	12.999	10.547	1.256	30.376	14.255	44.631
SC	638	277	2.860	1.901	4.118	1.255	3.613	2.257	2.477	550	2.251	1.104	334	128	679	1.081	16.970	8.553	7.685	1.208	24.655	9.761	34.416
SE	271	103	2.803	3.952	1.687	269	213	194	929	142	809	275	42	27	40	169	6.794	5.131	4.695	5.197	11.489	10.328	21.817
SP	6.227	2.281	18.458	6.361	15.200	3.938	10.114	4.906	9.588	1.005	13.149	3.510	1.444	222	3.100	3.881	77.280	26.104	36.986	1.521	114.266	27.625	141.891
TO	155	117	1.720	5.468	1.250	833	113	116	1.667	934	560	534	34	22	18	58	5.517	8.082	1.522	5.549	7.039	13.631	20.670

Dados referentes a junho/2024 e extração realizada em 10/07/2024. Dados de benefício por incapacidade inclui tarefas administrativas de pós-perícia.
 Fonte – BG Tarefas e Perícia Médica Federal - MPS

Evolução do estoque de agendamento de perícia médica presencial





BENEFÍCIOS

Principais motivos de indeferimento

Auxílio doença previdenciário

Incapacidade para o trabalho ou atividade desempenhada não comprovada na perícia médica

Benefício assistencial à pessoa com deficiência

Não atende ao critério de deficiência para acesso ao BPC-LOAS

Benefício assistencial ao idoso

Renda familiar mensal acima de $\frac{1}{4}$ do salário-mínimo por pessoa (jan/24 R\$ 353,00 cada)

Salário Maternidade

Requerente não filiado ao RGPS na data de afastamento

Aposentadorias

Não possui tempo ou idade suficientes para a concessão do benefício após a reforma da previdência

Pensão por Morte Previdenciária

Não comprovação do vínculo de companheira (o)



Concessões

Benefícios concedidos: 628.457*

Previdenciários Temporários



Auxílio por incapacidade temporária

313.205 (49,8%)

AtestMed		205.147
Perícia		89.629
Outros		18.429



Salário-maternidade

73.035 (11,6%)

Outros previdenciários temporários: 825 (0,1%)

Previdenciários Permanentes



Aposentadorias

113.079 (18,0%)

Por idade		82.030
Por tempo		17.719
Outras aposentadorias		13.330



Pensão por morte

40.359 (6,4%)

Outros previdenciários permanentes: 6.717 (1,1%)

Assistenciais e BLE



Benefícios assistenciais e BLE

81.237 (12,9%)

BPC - Deficiente		53.114
BPC - Idoso		28.071
BLE e outros		52

Grandes números do INSS

Valor bruto da folha maio/2024

	Benefícios do RGPS	Benefícios Assistenciais e de Legislação Especial	Total
Benefícios Pagos (Quant.)	34.090.214	6.197.007	40.287.221
Valor Bruto (R\$)	R\$ 68,46 bi	R\$ 8,76 bi	R\$ 77,22 bi
Contribuintes RGPS	58,5 milhões		

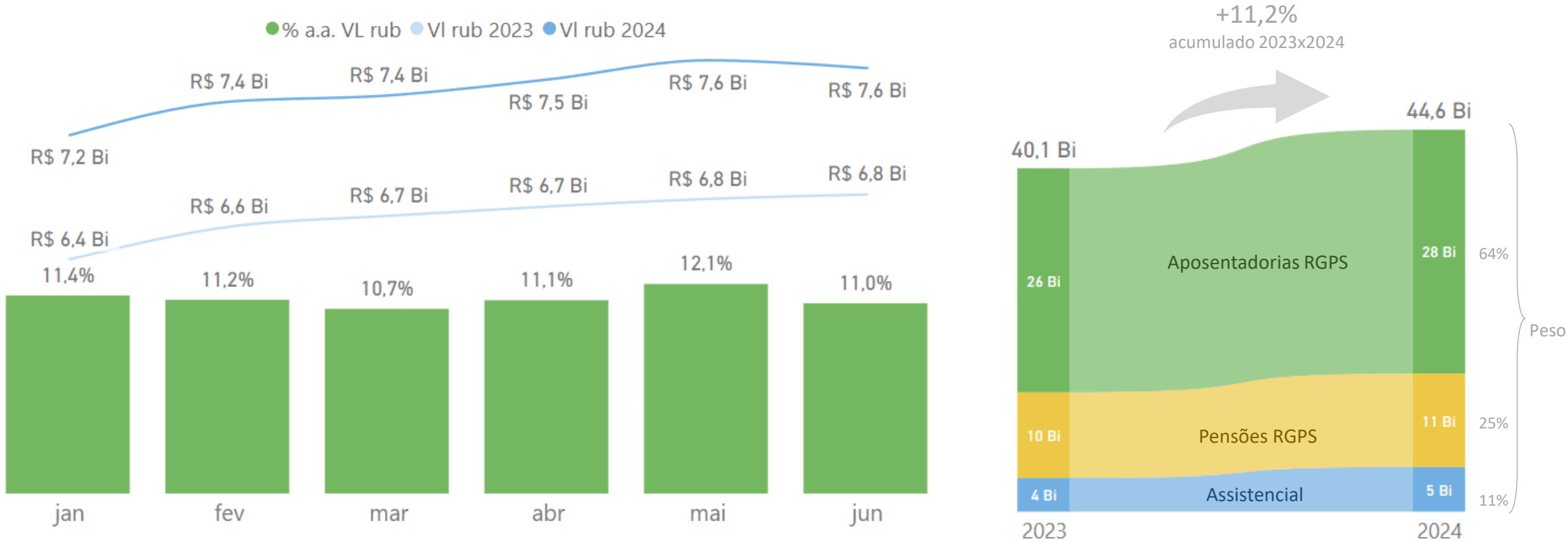
*Corresponde ao número médio mensal de contribuintes, ou seja, à soma do número de meses com contribuição para cada trabalhador, dividido por 12.

Fonte: SÍNTESE e Boletim Estatístico da Previdência Social - Vol. 29 nº 02 Tabela 01

Dados referentes a junho/2024 e extração realizada em 10/07/2024.

Evolução de descontos de empréstimo consignado

Valor das rubricas de descontos em benefícios somadas



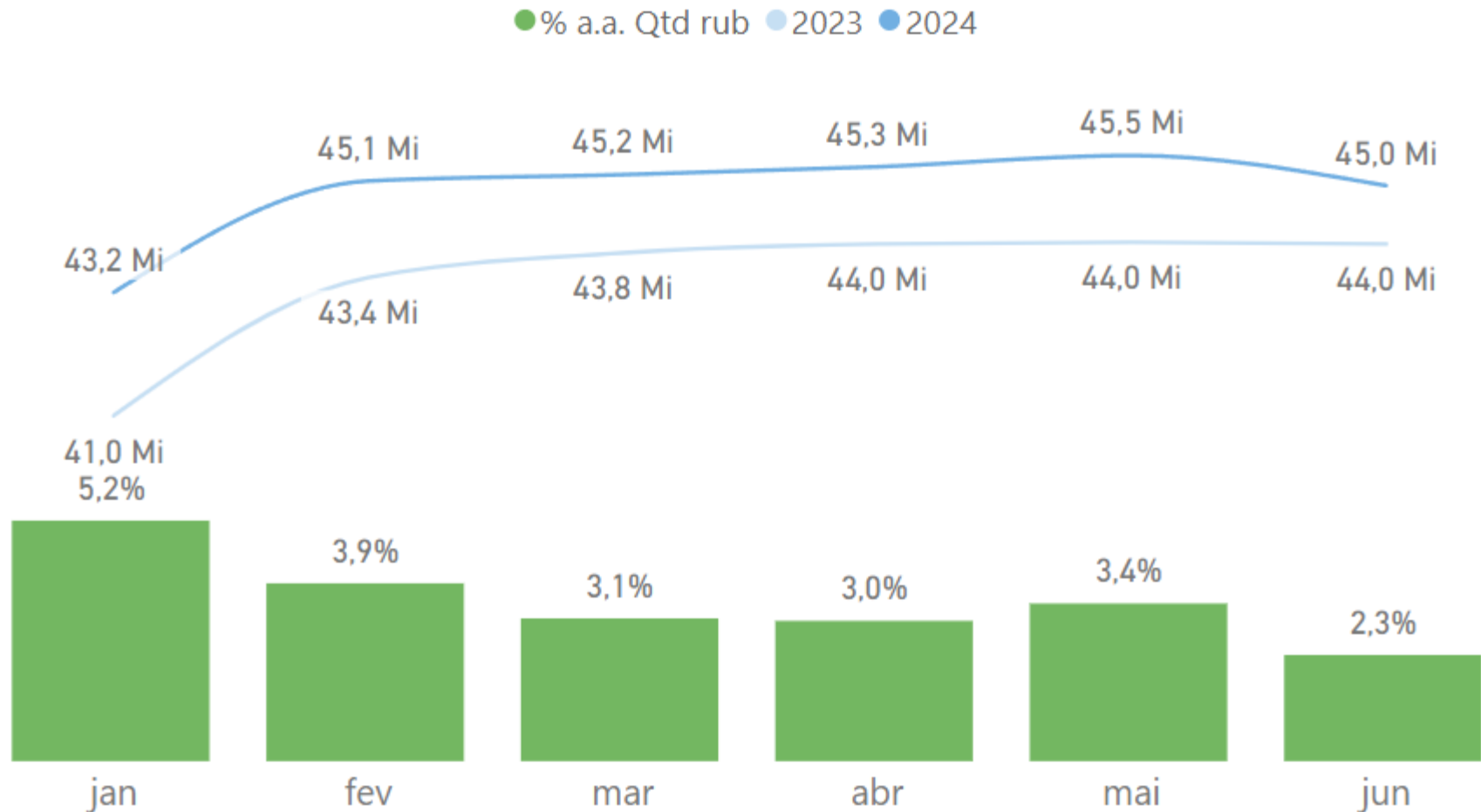
Fonte: SÍNTESE

Dados referentes a junho/2024 e extração realizada em 10/07/2024.

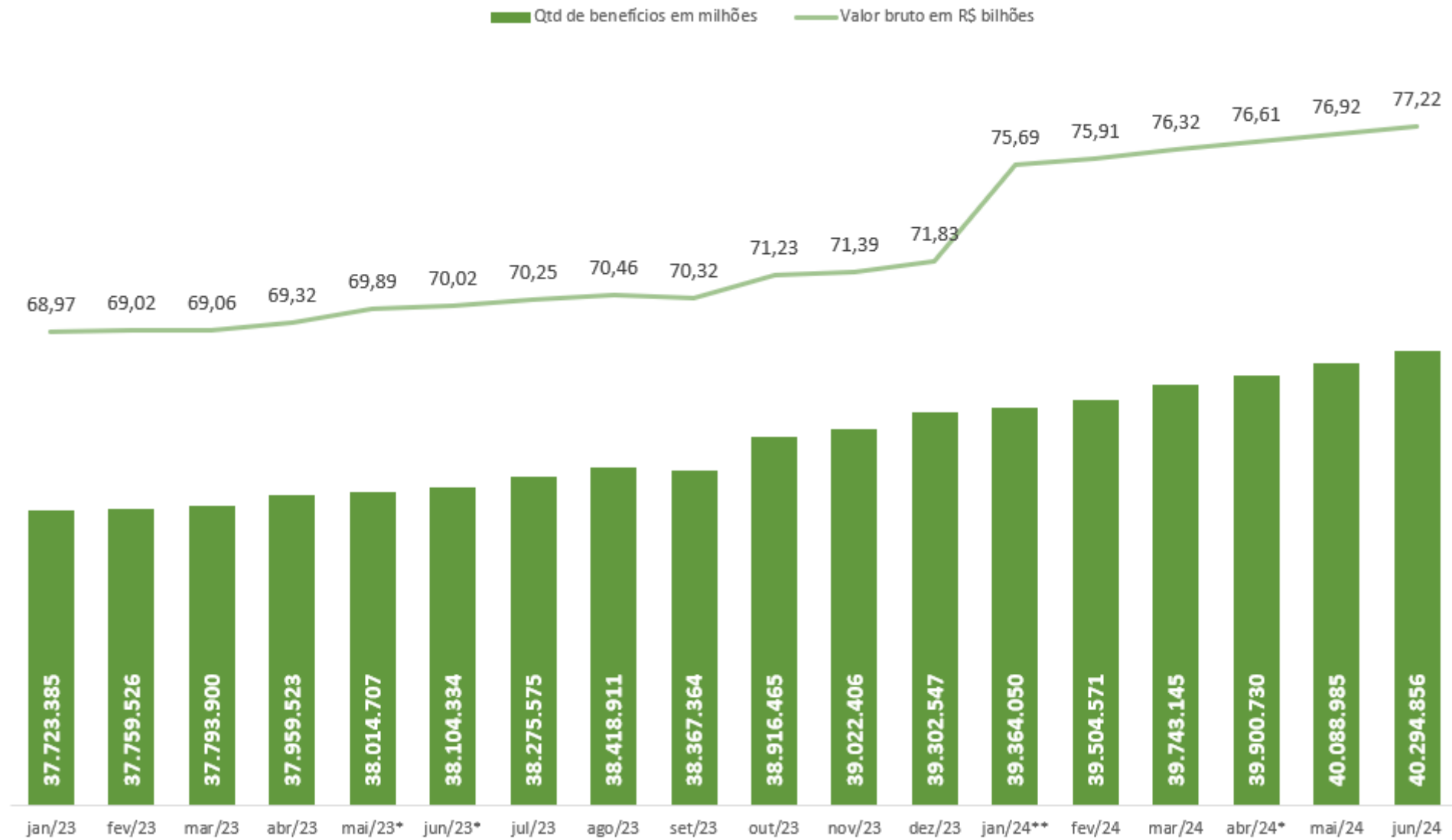
* Dados da folha até junho/2024, sem 13º

Evolução de descontos de empréstimo consignado

Qtd de contratos ativos



Evolução mensal folha emitida do valor bruto



Dados referentes a junho/2024 e extração realizada em 10/07/2024.

Fonte: Síntese - maciça mensal valor bruto

* Valores do abono anual (13º) não constam (não incorporado valor do 13º nas competências indicadas)

** Janeiro/2024 – possuem valores com **reajuste anual e novo salário-mínimo**

GLOSSÁRIO

- Sistema Único de Informações de Benefícios (SUIBE)
- BG Tarefas
- BG PMF
- Boletim Estatístico da Previdência Social
- Síntese
- e-Consignado

GLOSSÁRIO

- **PM:** Perícia Médica – requerimentos que aguardam perícia médica presencial.
- **ATESTMED:** Procedimento de requerimento de benefício por incapacidade temporária, por análise documental, sem perícia médica presencial.
- **Novo BI:** criado para recepcionar os pedidos de Auxílio por Incapacidade Temporária e Permanente em um fluxo unificado
- **TMC - Tempo Médio de Concessão:** é tempo médio entre a Data de Entrada do Requerimento (DER) até a Data do Despacho do Benefício (DDB), excluídos os benefícios de Acordos Internacionais, Cumprimento de Decisão Recursal e Judiciais e benefício da espécie 96. ****TM-Ex - Tempo Médio de Exigência** ao Segurado é o Tempo Médio entre a(s) Data(s) da Emissão da Exigência ao Segurado e a(s) Data(s) do Cumprimento da Exigências, excluídos os benefícios indeferidos ou desistidos, de Acordos Internacionais, Cumprimento de Decisão Recursal e Judiciais e benefício da espécie 96 *****TMC-Líq - Tempo Médio de Concessão Líquido**, representado pelo TMC descontado do TM-Ex, período que o processo permaneceu em exigência
- **AGUARDANDO ANÁLISE:** Requerimento em fase de análise, ou aguardando a análise pelo INSS, sem pendências por parte do cidadão
- **EM EXIGÊNCIA:** Requerimentos pendentes de apresentação de informações ou documentação por parte do cidadão
- **REQUERIDOS:** Total de requerimentos de benefícios apresentado pelo cidadão ao INSS no mês.
- **CONCLUÍDOS:** Total de requerimentos cuja análise foi concluída pelo INSS no mês, resultando na concessão ou indeferimento do benefício.
- **CANCELADOS:** Requerimentos cancelados por solicitação do segurado antes de sua conclusão.
- **ESTOQUE:** Corresponde ao montante de requerimentos aguardando análise e em exigência.
- **BENEFICIÁRIOS:** Pessoas que recebem benefícios geridos pelo INSS.
- **CONTRIBUINTES:** Pessoas que contribuem para a manutenção do sistema previdenciário.



MINISTÉRIO DA
PREVIDÊNCIA SOCIAL

