

MINISTÉRIO DA
PREVIDÊNCIA SOCIAL

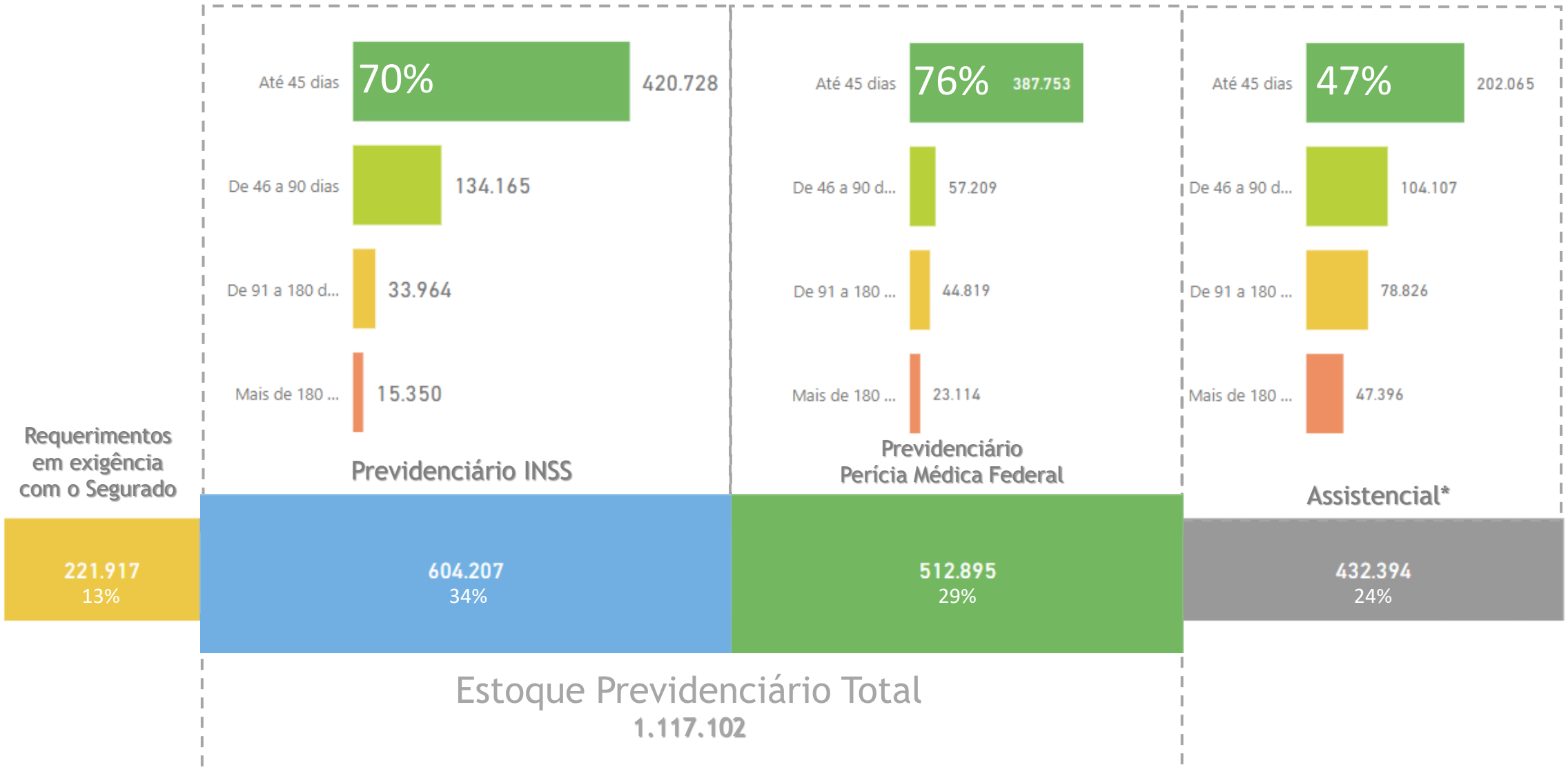


Transparência Previdenciária

Agosto/2024

Estoque de Agosto/2024

Por faixa de tempo



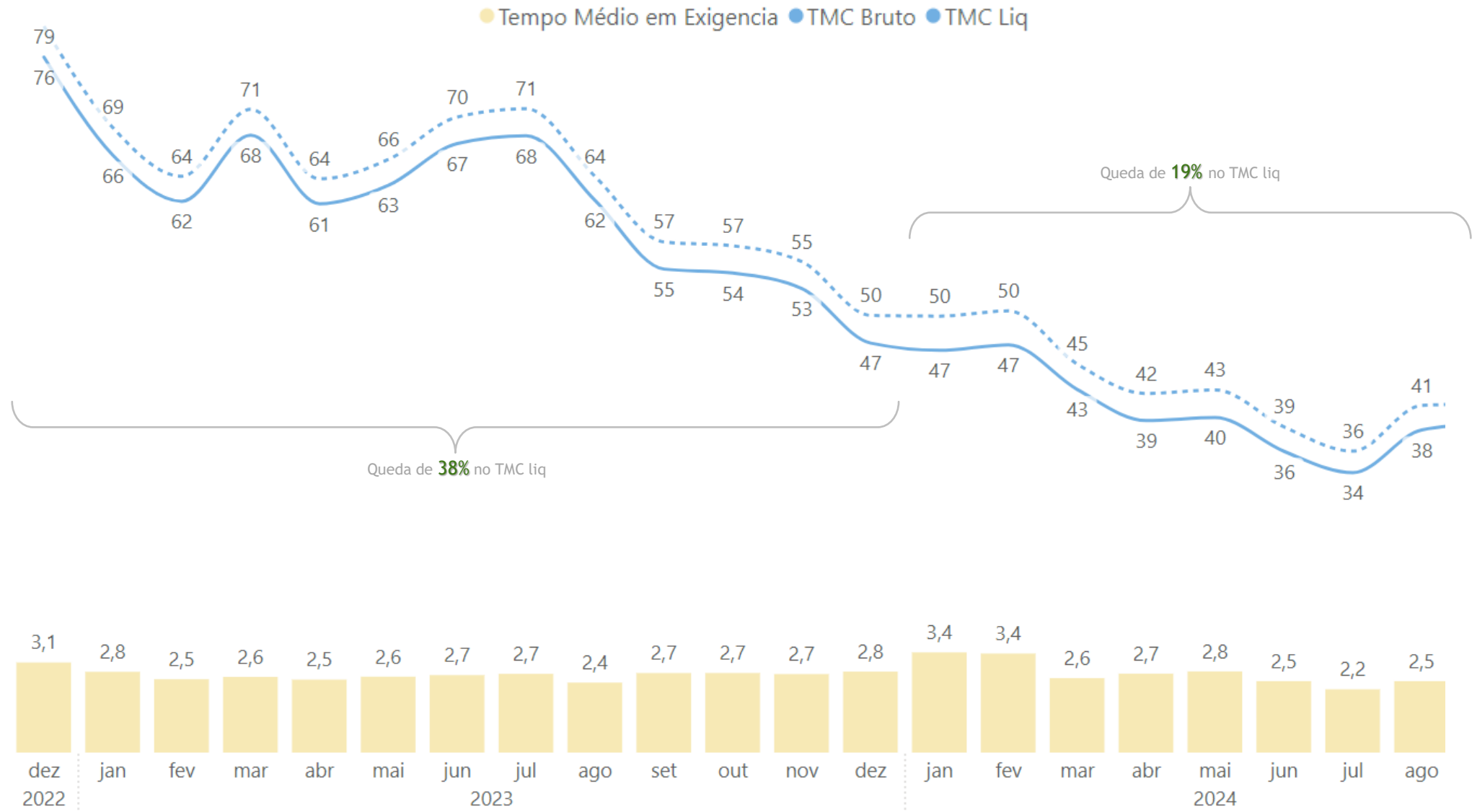
*Inclui os Benefícios de Legislação Especial

Dados referentes a agosto/2024 e extração realizada em 15/09/2024.

Fonte: BG Tarefas

Tempo Médio de Concessão

Série temporal



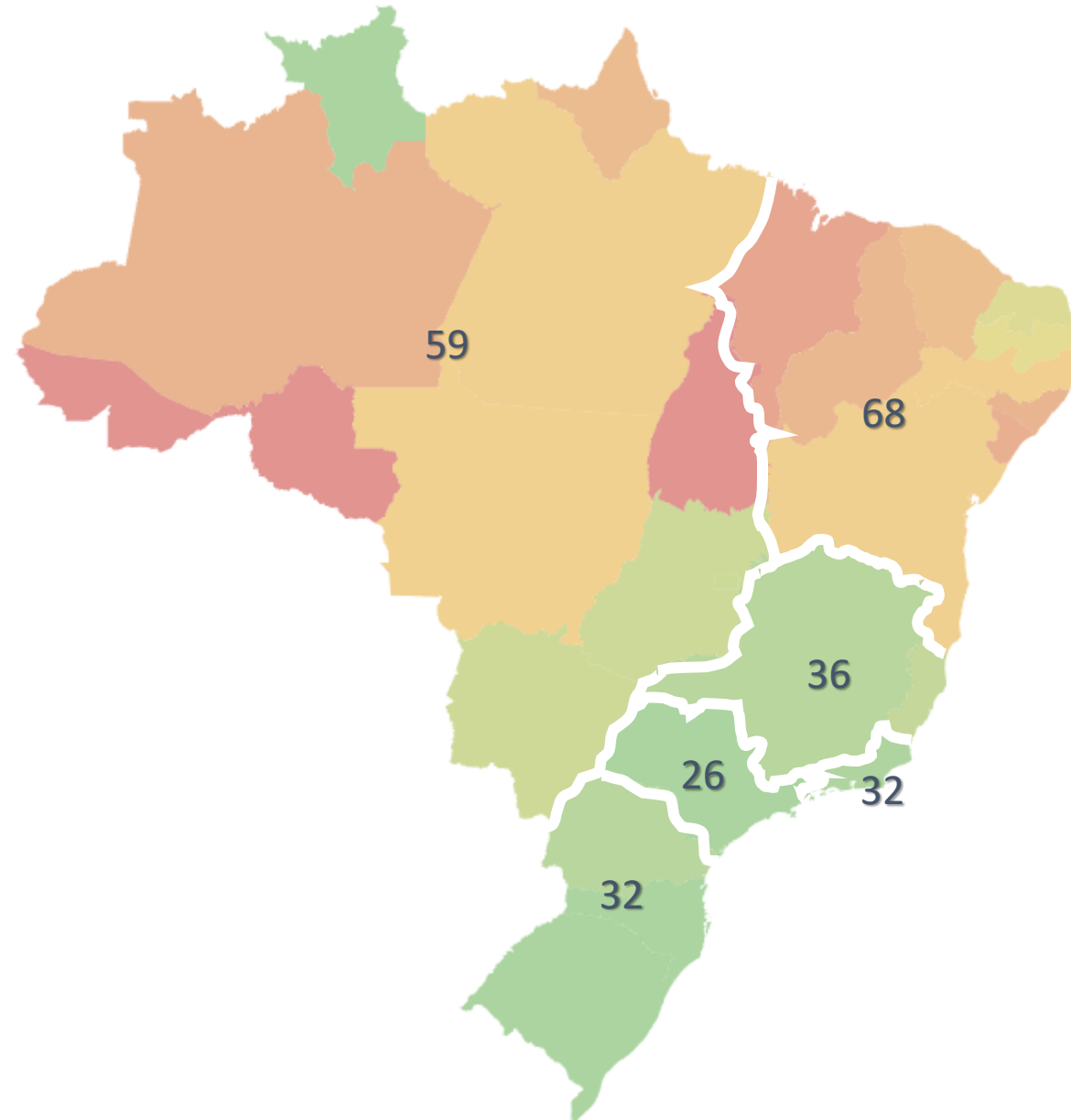
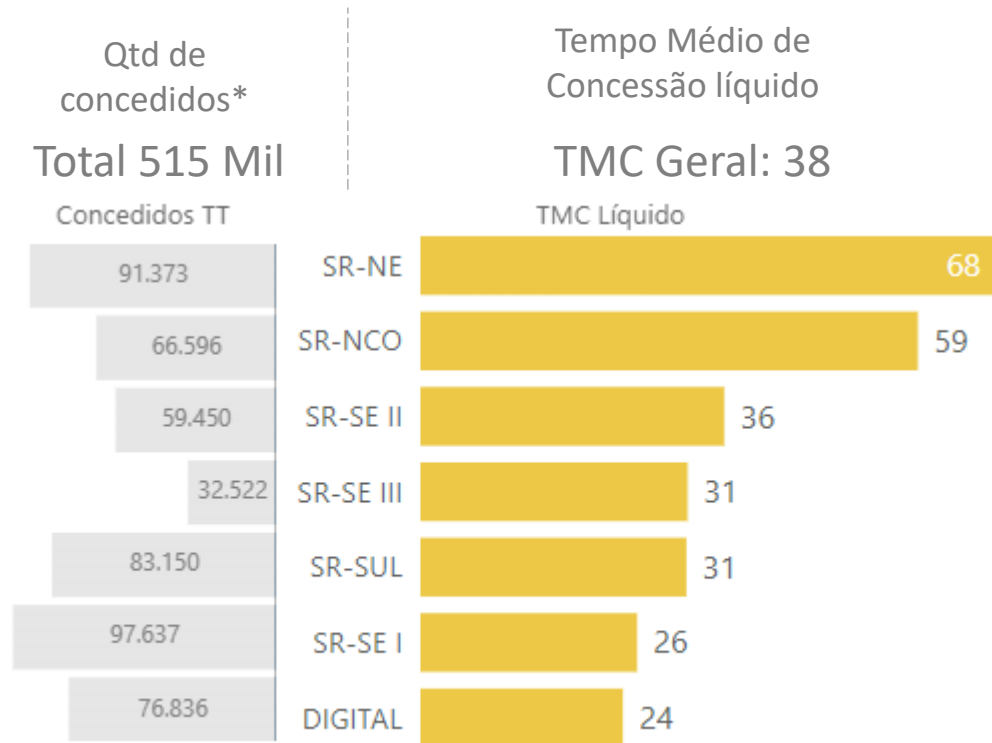
TMC-liq: Tempo de concessão descontado do tempo em que o requerimento está pendente de ação do requerente.

Dados referentes a agosto/2024 e extração realizada em 15/09/2024.

Fonte: SUIBE e BG Tarefas

Tempo Médio de Concessão Líquido (TMC-liq.)

Agosto/2024 - Visão por Superintendência Regional



*Incluindo Benefício de Prestação Continuada

**Digital: Benefícios processados na OL 23001240 (Que são originários de todo o Brasil)

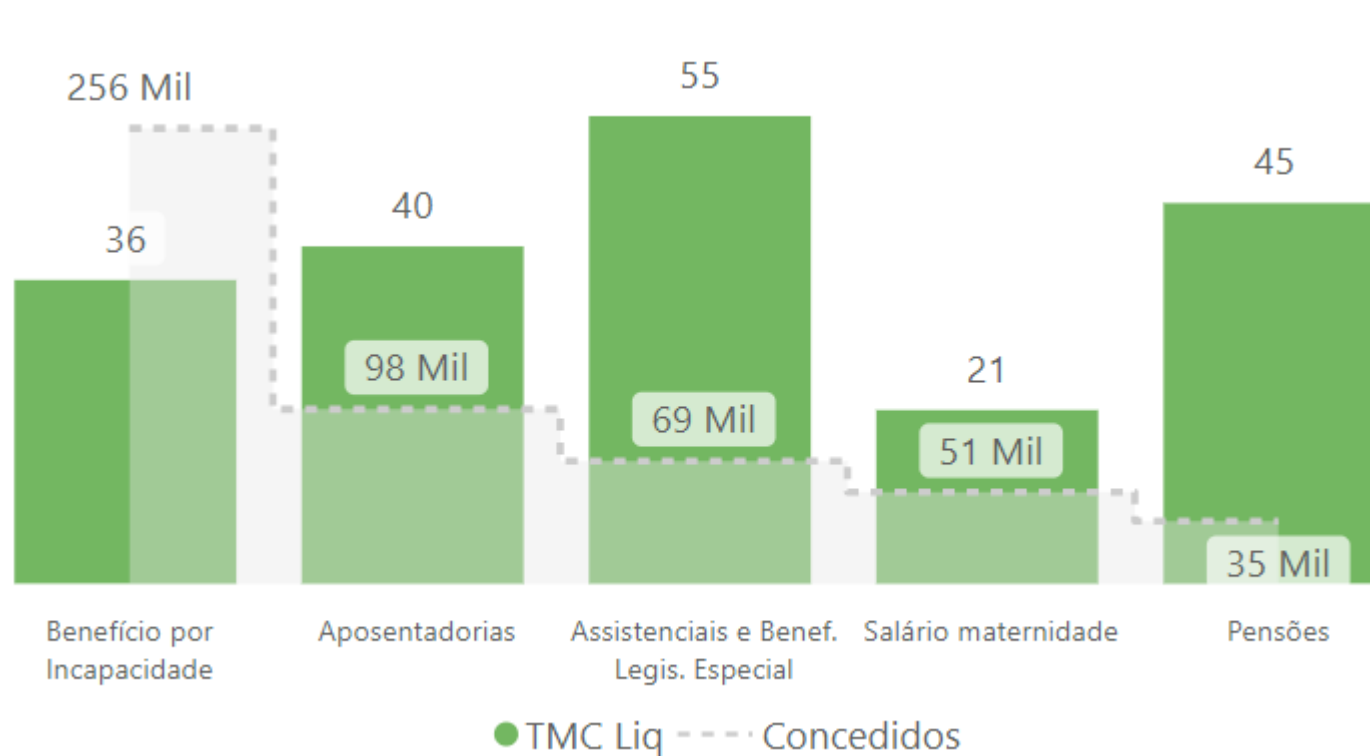
Dados referentes a agosto/2024 e extração realizada em 15/09/2024.

Fonte: SUIBE

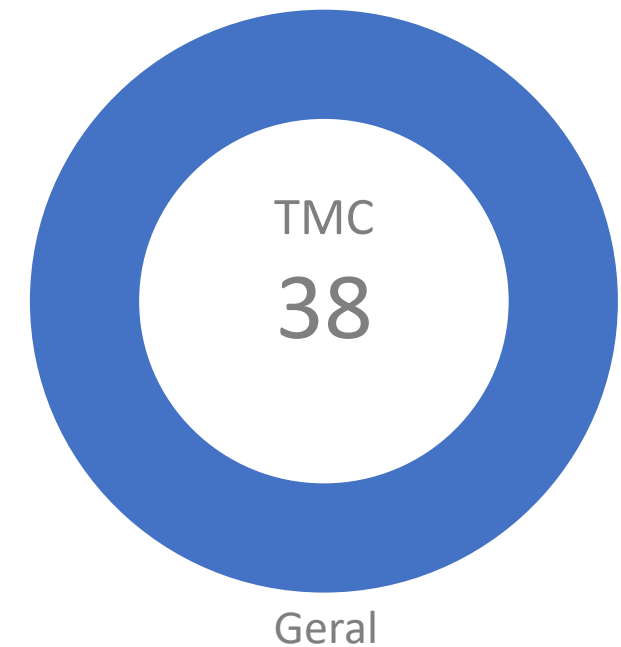
TMC-liq: Tempo de concessão descontado do tempo em que o requerimento está pendente de ação do requerente.

Tempo Medio de Concessão Líquido (TMC-liq.)

Agosto/2024 - Visão por grupo de principais espécies*



Qtd. total de concedidos: 515 Mil



*Além dos principais grupos discriminados acima, compõe o total de benefícios concedidos outras espécies que totalizam 6 mil benefícios concedidos.

Dados referentes a agosto/2024 e extração realizada em 15/09/2024.

Fonte: SUIBE

TMC-liq: Tempo de concessão descontado do tempo em que o requerimento está pendente de ação do requerente.

Requeridos e Concluídos

Agosto/2024

Requeridos

	Requerimentos de auxílio por incapacidade temporária - Análise Perícia Médica Federal	Requerimentos de benefícios previdenciários - Análise administrativa	Total
Previdenciário	711.287	482.415	1.193.702
Requerimentos de benefícios assistenciais (BPC - LOAS) *			194.173

Concluídos

	Benefícios por incapacidade - Análise Perícia Médica Federal	Benefícios previdenciários - Análise administrativa	Total
Concluídos	380.700	332.874	713.574
% Concedidos	72%	52%	63%
% Indeferidos	28%	48%	37%

*Inclui os Benefícios de Legislação Especial

Dados referentes a agosto/2024 e extração realizada em 15/09/2024.

Fonte - BG INSS e Perícia Médica Federal - MPS



Estoque de tarefas

Agosto/2024

	Auxílio por incapacidade temporária - Análise Perícia Médica Federal	Benefícios previdenciários - Análise administrativa	Total
Estoque	512.895	604.207	1.117.102

Benefícios Assistenciais (BPC - LOAS) *	432.394
---	---------

Requerimentos em exigência com o Segurado	221.917
---	---------

*Inclui os Benefícios de Legislação Especial

Dados referentes a agosto/2024 e extração realizada em 15/09/2024.

Fonte - BG INSS e Perícia Médica Federal - MPS



Distribuição do estoque

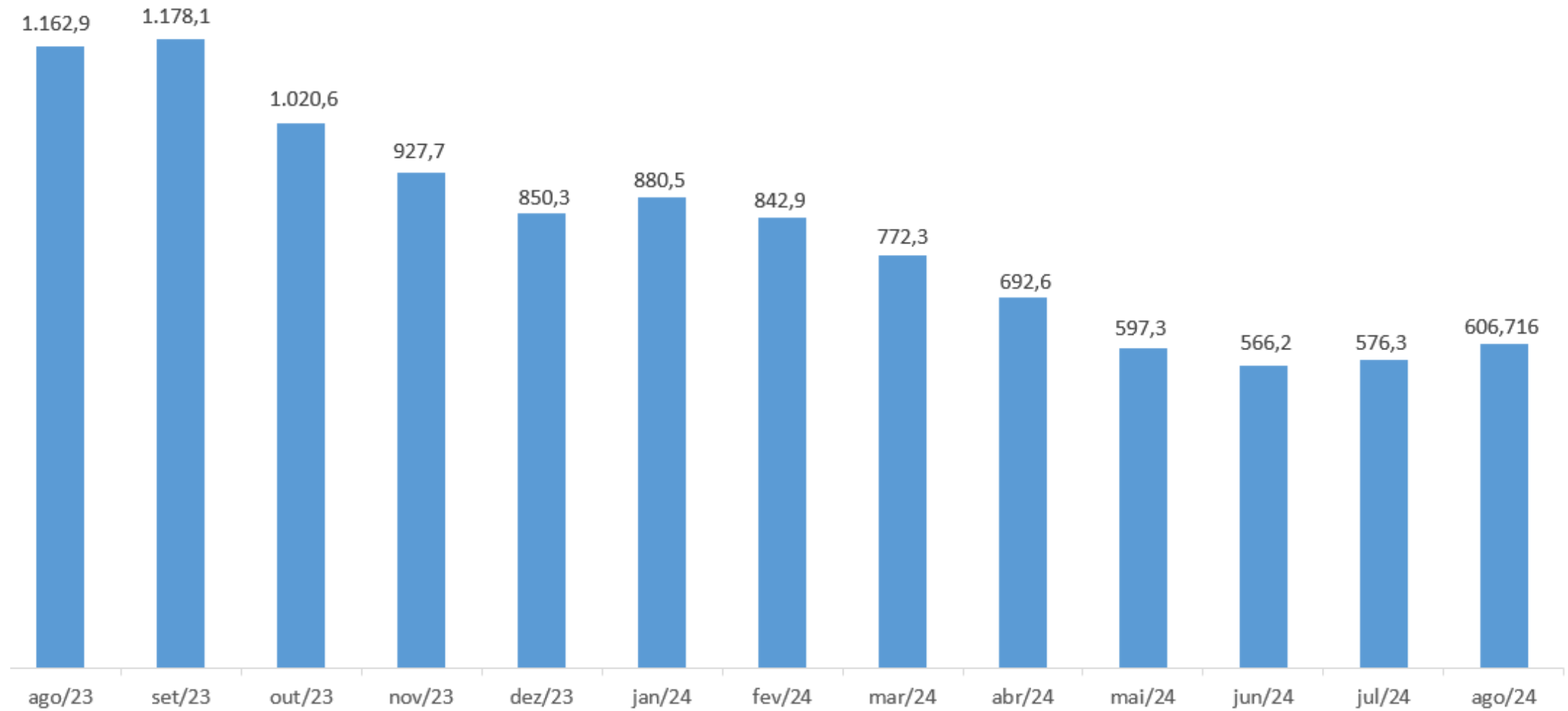
Por espécie e UF - Agosto/2024

UF	Benefícios INSS														Benefícios por incapacidade		Estoque Previdenciário Total			Assistencial		Requerimentos em exigência com o Segurado	
	Aposentadoria por Idade		Aposentadoria por Tempo		Salário Maternidade		Pensão por Morte		Auxílio Reclusão		Outros Benefícios		Total INSS		Até 45 dias	+ 45 dias	Até 45 dias	+ 45 dias	TT	Até 45 dias	+ 45 dias	Até 45 dias	+ 45 dias
	Até 45 dias	+ 45 dias	Até 45 dias	+ 45 dias	Até 45 dias	+ 45 dias	Até 45 dias	+ 45 dias	Até 45 dias	+ 45 dias	Até 45 dias	+ 45 dias	Até 45 dias	+ 45 dias	Até 45 dias	+ 45 dias	Até 45 dias	+ 45 dias	TT	Até 45 dias	+ 45 dias	Até 45 dias	+ 45 dias
Brasil	109.786	47.571	38.877	24.025	97.052	34.239	64.438	29.370	3.930	1.650	8.184	7.043	322.267	143.898	486.214	164.723	808.481	308.621	1.117.102	202.065	230.329	108.320	113.597
AC	308	376	28	25	1.119	1.053	223	249	32	41	24	13	1.734	1.757	1.200	303	2.934	2.060	4.994	1.174	1.884	421	565
AL	1.791	612	208	193	1.974	427	1.184	571	47	31	38	42	5.242	1.876	9.939	11.770	15.181	13.646	28.827	6.163	9.976	2.516	2.933
AM	1.692	1.758	204	290	4.473	4.298	741	803	20	23	81	112	7.211	7.284	4.168	6.712	11.379	13.996	25.375	4.874	11.337	1.737	3.474
AP	278	328	18	31	1.653	1.688	151	111	7	4	10	9	2.117	2.171	806	793	2.923	2.964	5.887	1.226	2.749	425	652
BA	10.559	3.731	1.394	1.012	11.468	2.156	5.759	2.719	106	59	310	262	29.596	9.939	42.840	22.758	72.436	32.697	105.133	15.801	16.871	10.508	9.184
CE	5.729	1.909	588	504	5.609	1.209	2.987	1.553	105	96	165	212	15.183	5.483	19.010	24.355	34.193	29.838	64.031	19.797	43.708	5.084	9.439
DF	796	633	455	492	622	271	619	545	78	49	168	139	2.738	2.129	16.584	1.313	19.322	3.442	22.764	2.722	2.866	4.203	2.110
ES	2.412	1.003	867	718	1.413	342	1.511	579	149	57	176	163	6.528	2.862	9.864	2.183	16.392	5.045	21.437	3.789	3.246	1.643	2.485
GO	3.081	2.963	658	871	1.867	917	2.054	1.716	119	97	206	209	7.985	6.773	13.646	3.219	21.631	9.992	31.623	7.263	9.428	2.324	3.379
MA	5.608	1.719	292	184	13.835	2.693	2.836	1.309	36	34	65	78	22.672	6.017	11.463	12.878	34.135	18.895	53.030	8.514	13.343	7.307	6.361
MG	13.993	5.762	5.171	3.960	6.777	1.694	9.036	3.624	636	190	871	649	36.484	15.879	55.254	8.016	91.738	23.895	115.633	14.886	12.993	8.189	11.841
MS	1.286	1.204	325	306	1.039	618	817	714	136	89	89	78	3.692	3.009	5.841	591	9.533	3.600	13.133	2.777	2.797	862	1.170
MT	1.714	1.657	315	399	1.522	974	1.061	969	117	68	92	115	4.821	4.182	7.349	6.092	12.170	10.274	22.444	3.288	4.998	1.243	1.847
PA	4.497	4.888	409	570	9.532	8.798	2.043	2.041	57	48	109	137	16.647	16.482	10.149	7.505	26.796	23.987	50.783	9.550	17.780	5.509	5.648
PB	2.632	945	329	278	2.572	502	1.519	694	74	55	76	128	7.202	2.602	11.382	3.751	18.584	6.353	24.937	7.506	7.928	2.391	2.751
PE	6.427	2.268	948	732	6.431	1.284	3.384	1.659	139	129	166	197	17.495	6.269	28.008	10.732	45.503	17.001	62.504	14.784	14.914	5.927	6.129
PI	2.855	839	183	134	4.585	870	1.460	785	36	28	42	44	9.161	2.700	12.024	11.806	21.185	14.506	35.691	5.180	8.074	2.328	3.412
PR	6.855	3.539	3.814	2.511	1.716	130	2.019	773	261	33	405	496	15.070	7.482	29.437	3.156	44.507	10.638	55.145	7.630	5.971	5.722	5.162
RJ	6.326	1.233	3.176	1.023	2.644	191	6.095	1.128	224	18	736	282	19.201	3.875	30.094	340	49.295	4.215	53.510	15.757	2.991	7.022	6.859
RN	2.399	822	294	229	1.461	292	1.160	629	54	31	69	56	5.437	2.059	10.359	2.630	15.796	4.689	20.485	5.272	5.402	1.308	2.119
RO	841	893	85	124	902	633	458	487	54	32	29	33	2.369	2.202	4.176	9.213	6.545	11.415	17.960	1.636	4.179	617	888
RR	279	252	16	19	779	705	118	125	16	17	13	5	1.221	1.123	638	51	1.859	1.174	3.033	1.471	1.233	195	363
RS	5.927	1.475	3.887	1.901	1.440	264	2.178	953	188	97	576	957	14.196	5.647	30.454	1.459	44.650	7.106	51.756	7.867	4.552	4.925	4.180
SC	3.483	1.676	3.143	2.353	1.249	116	1.271	520	156	15	525	555	9.827	5.235	24.469	1.166	34.296	6.401	40.697	3.956	2.819	3.863	3.658
SE	1.414	490	212	200	1.271	241	776	393	37	24	44	59	3.754	1.407	4.875	4.432	8.629	5.839	14.468	3.171	4.033	1.535	1.591
SP	15.754	3.649	11.786	4.842	8.077	837	12.439	3.161	1.024	262	3.081	1.983	52.161	14.734	89.597	2.502	141.758	17.236	158.994	24.310	8.719	19.602	14.265
TO	850	947	72	124	1.022	1.036	539	560	22	23	18	30	2.523	2.720	2.588	4.997	5.111	7.717	12.828	1.701	5.538	914	1.132

Dados referentes a agosto/2024 e extração realizada em 15/09/2024. Dados de benefício por incapacidade inclui tarefas administrativas de pós-perícia.

Fonte – BG Tarefas e Perícia Médica Federal - MPS

Evolução do estoque de agendamento de perícia médica presencial





BENEFÍCIOS

Principais motivos de indeferimento

Auxílio doença previdenciário

Incapacidade para o trabalho ou atividade desempenhada não comprovada na perícia médica

Benefício assistencial à pessoa com deficiência

Não atende ao critério de deficiência para acesso ao BPC-LOAS

Benefício assistencial ao idoso

Renda familiar mensal acima de $\frac{1}{4}$ do salário-mínimo por pessoa (jan/24 R\$ 353,00 cada)

Salário Maternidade

Requerente não filiado ao RGPS na data de afastamento

Aposentadorias

Não possui tempo ou idade suficientes para a concessão do benefício após a reforma da previdência

Pensão por Morte Previdenciária

Não comprovação do vínculo de companheira (o)



Benefícios concedidos: 515.267*

Previdenciários Temporários



Auxílio por incapacidade temporária

255.885 (49,7%)

AtestMed		183.054
Perícia		58.413
Outros		14.418



Salário-maternidade
51.333 (10,0%)

Outros previdenciários temporários: 669 (0,1%)

Previdenciários Permanentes



Aposentadorias
98.050 (19,0%)

Idade		69.791
Tempo		15.339
Demais		12.920



Pensão por morte
34.996 (6,8%)

Outros previdenciários permanentes: 5.404 (1,0%)

Assistenciais e Benefícios de Legislação Especial (BLE)



Benefícios assistenciais e BLE
68.930 (13,4%)

BPC - Deficiente		41.688
BPC - Idoso		27.181
BLE e outros		61

Grandes números do INSS

Valor bruto e líquido da folha Agosto/2024

	Benefícios do RGPS	Benefícios Assistenciais e de Legislação Especial	Total
Benefícios Pagos (Quant.)	34.137.321	6.288.036	40.425.357
Valor Bruto (R\$)	R\$ 68,51 bi	R\$ 8,89 bi	R\$ 77,4 bi
Retenção de Imposto de Renda direto na fonte	R\$ 574,01 mi		
Valor Líquido (R\$)	R\$ 67,93 bi	R\$ 8,89 bi	R\$ 76,83 bi
Contribuintes RGPS	58,5 milhões*		

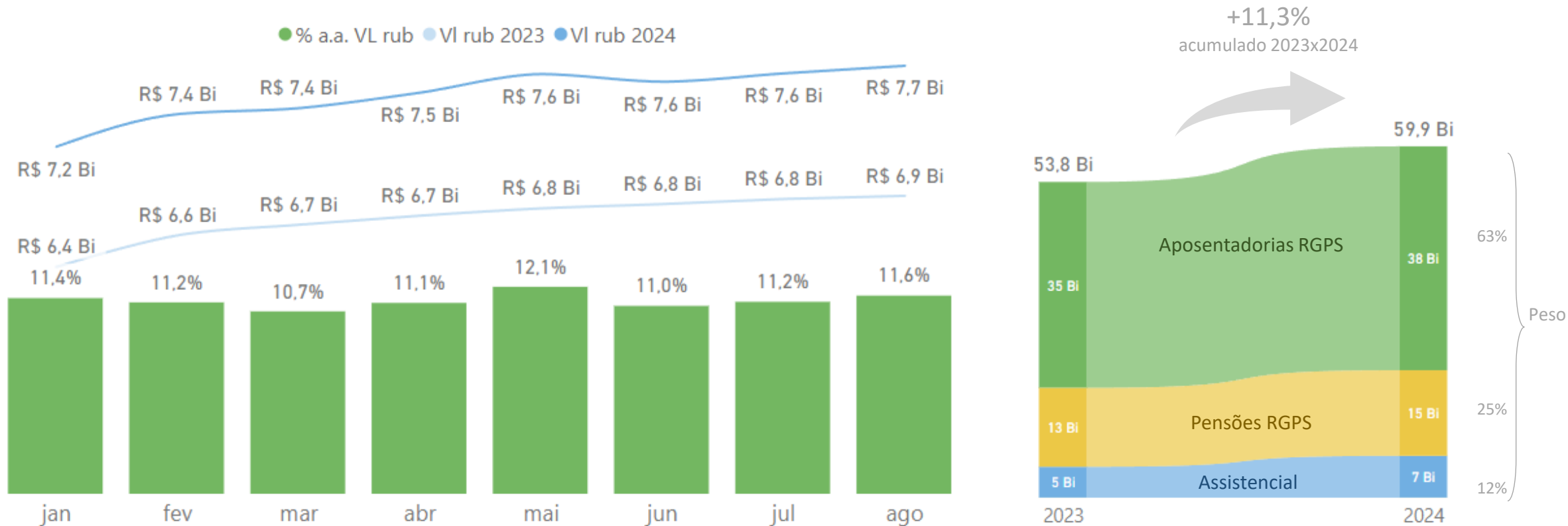
*Corresponde ao número médio mensal de contribuintes, ou seja, à soma do número de meses com contribuição para cada trabalhador, dividido por 12.

Fonte: SÍNTESE e Boletim Estatístico da Previdência Social - Vol. 29 nº 02 Tabela 01

Dados referentes a agosto/2024 e extração realizada em 15/09/2024.

Evolução de descontos de empréstimo consignado

Valor das rubricas de descontos em benefícios somadas



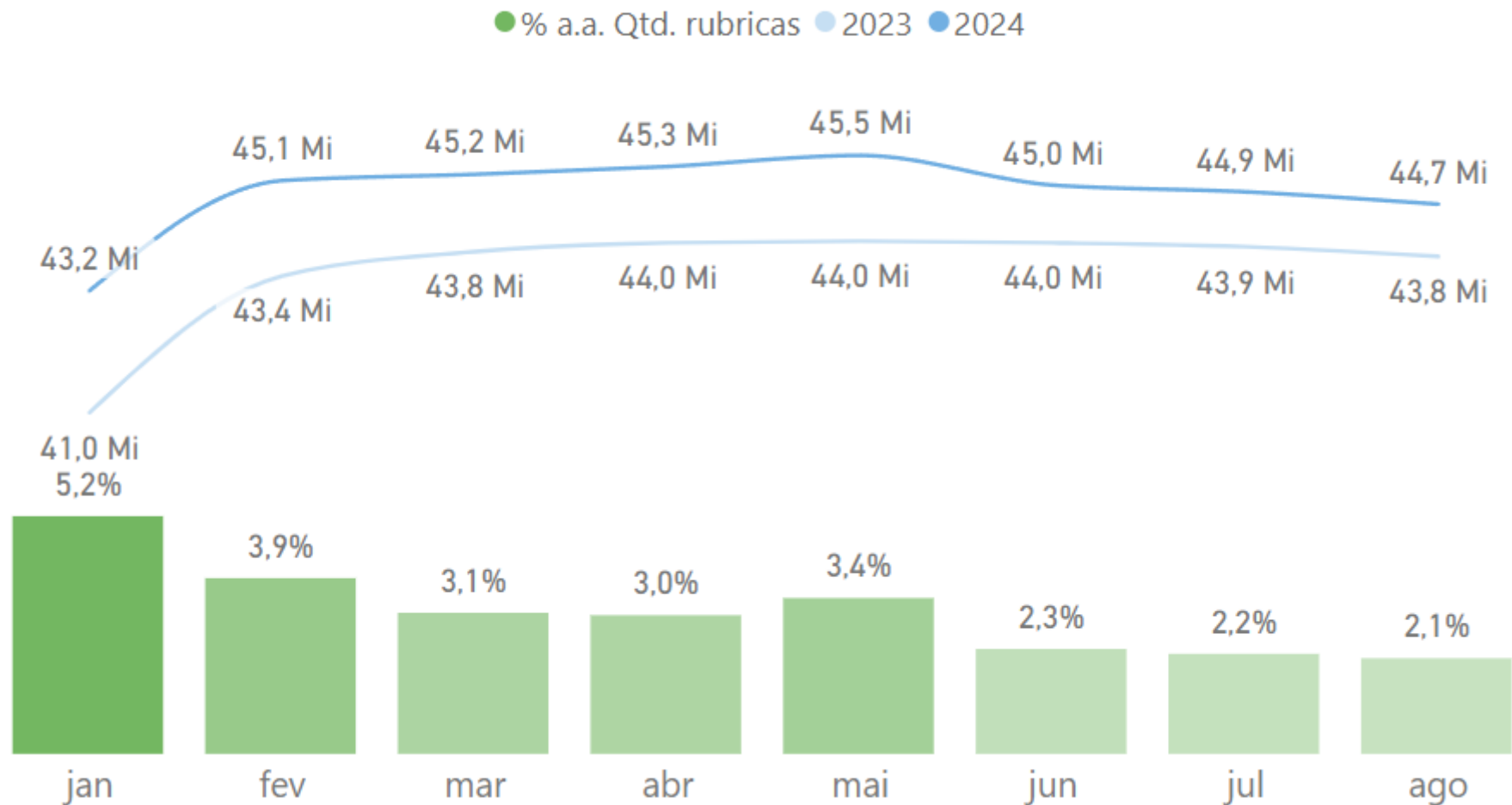
Fonte: SÍNTESE

Dados referentes a agosto/2024 e extração realizada em 15/09/2024.

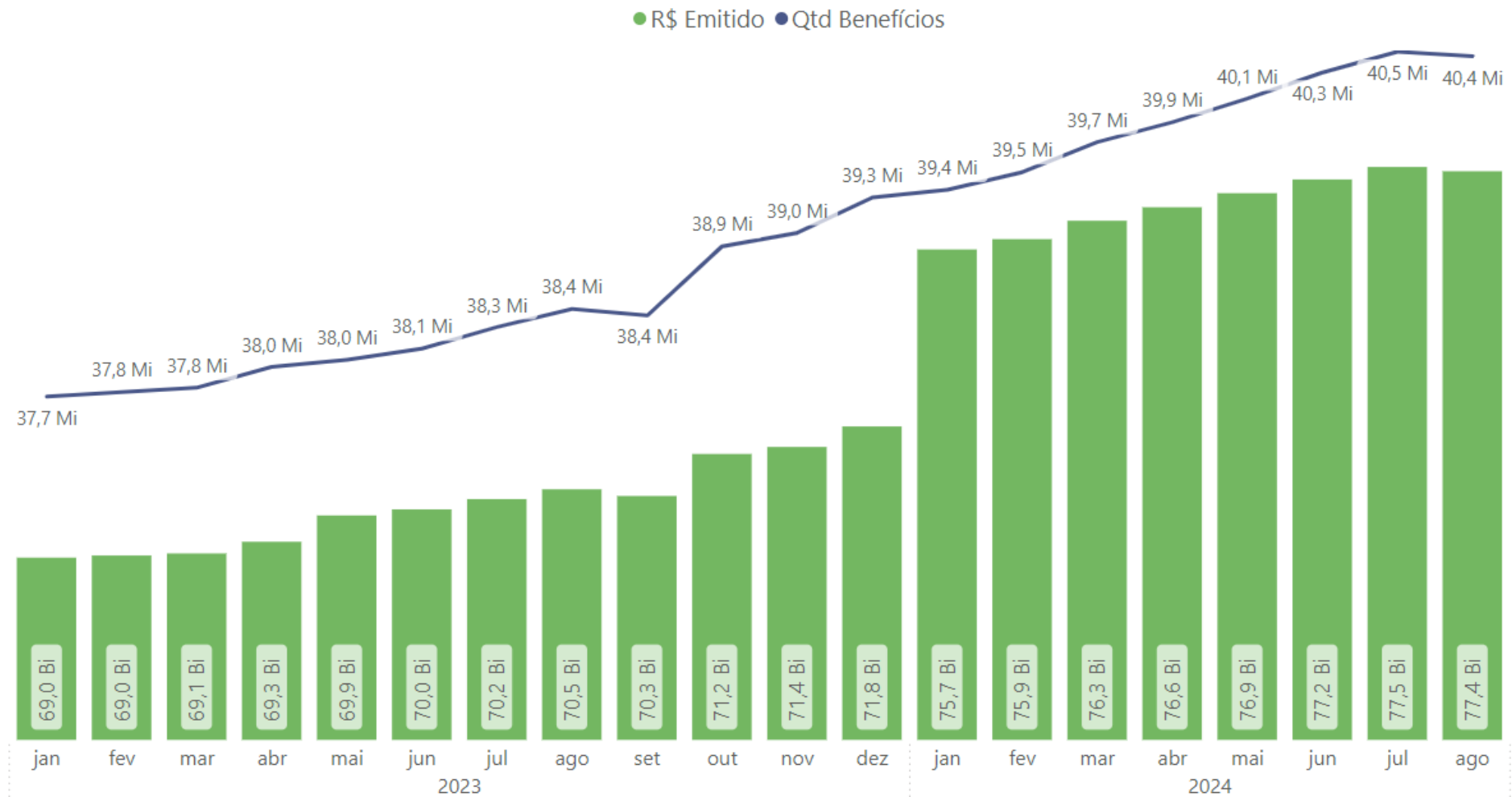
* Dados da folha, sem 13º

Evolução de descontos de empréstimo consignado

Qtd de contratos ativos



Evolução mensal folha emitida do valor bruto



Dados referentes a agosto/2024 e extração realizada em 15/09/2024.

Fonte: Síntese - maciça mensal valor bruto

* Valores do abono anual (13º) não constam

** Janeiro/2024 – possuem valores com reajuste anual e novo salário-mínimo

GLOSSÁRIO

- Sistema Único de Informações de Benefícios (SUIBE)
- BG Tarefas
- BG PMF
- Boletim Estatístico da Previdência Social
- Síntese
- e-Consignado

GLOSSÁRIO

- **PM:** Perícia Médica – requerimentos que aguardam perícia médica presencial.
- **ATESTMED:** Procedimento de requerimento de benefício por incapacidade temporária, por análise documental, sem perícia médica presencial.
- **Novo BI:** criado para recepcionar os pedidos de Auxílio por Incapacidade Temporária e Permanente em um fluxo unificado
- **TMC - Tempo Médio de Concessão:** é tempo médio entre a Data de Entrada do Requerimento (DER) até a Data do Despacho do Benefício (DDB), excluídos os benefícios de Acordos Internacionais, Cumprimento de Decisão Recursal e Judiciais e benefício da espécie 96. ****TM-Ex - Tempo Médio de Exigência ao Segurado** é o Tempo Médio entre a(s) Data(s) da Emissão da Exigência ao Segurado e a(s) Data(s) do Cumprimento da Exigências, excluídos os benefícios indeferidos ou desistidos, de Acordos Internacionais, Cumprimento de Decisão Recursal e Judiciais e benefício da espécie 96 *****TMC-Líq - Tempo Médio de Concessão Líquido**, representado pelo TMC descontado do TM-Ex, período que o processo permaneceu em exigência
- **AGUARDANDO ANÁLISE:** Requerimento em fase de análise, ou aguardando a análise pelo INSS, sem pendências por parte do cidadão
- **EM EXIGÊNCIA:** Requerimentos pendentes de apresentação de informações ou documentação por parte do cidadão
- **REQUERIDOS:** Total de requerimentos de benefícios apresentado pelo cidadão ao INSS no mês.
- **CONCLUÍDOS:** Total de requerimentos cuja análise foi concluída pelo INSS no mês, resultando na concessão ou indeferimento do benefício.
- **CANCELADOS:** Requerimentos cancelados por solicitação do segurado antes de sua conclusão.
- **ESTOQUE:** Corresponde ao montante de requerimentos aguardando análise e em exigência.
- **BENEFICIÁRIOS:** Pessoas que recebem benefícios geridos pelo INSS.
- **CONTRIBUINTES:** Pessoas que contribuem para a manutenção do sistema previdenciário.
- **Benefícios de Legislação especial (BLE):** Benefício Assistencial à Pessoa com Deficiência – Microcefalia, Pensão Especial - Crianças com Síndrome Congênita do Zika Vírus, Pensão Especial - Síndrome da Talidomida



MINISTÉRIO DA
PREVIDÊNCIA SOCIAL

