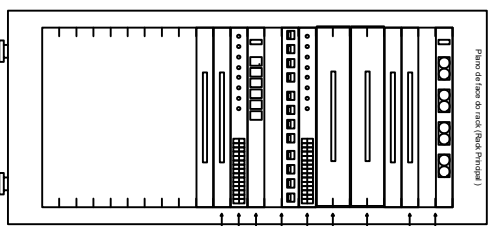


Calçamento Estançado
Térreo
Escala: 1:60

Legenda

- Acessório para eletrocalha Isa tipo C com Tampa 50x50mm - Caixa horizontal 50"
- Acessório para eletrocalha Isa tipo C com Tampa 50x50mm - Caixa vertical metala 50"
- Acessório para eletrocalha Isa tipo C com Tampa 50x50mm - Saída horizontal para eletroduto T
- Acessório para eletrocalha Isa tipo C com Tampa 50x50mm - T horizontal 50"
- Caixa de passagem de piso em concreto - 500X300X500mm
- Caixa de passagem metálica de sobrepôr na parede - 200x200x100mm - Caixa a 0,30cm do piso acabado
- Caixa subterrânea p/ latexônia
- Conduíte de PVC com bastes fixação de eletrodutos 3/4" com bucha e arruela de alumínio
- Conduíte de alumínio, 3/4", tipo C, encaxe c/ prensa cabo
- Conduíte de alumínio, 3/4", tipo E, encaxe c/ prensa cabo
- Conduíte de alumínio, 3/4", tipo LL, descida, encaxe
- Conduíte de alumínio, 3/4", tipo LL, encaxe
- Conduíte de alumínio, 1 1/2", tipo T, encaxe
- Ponto Lógico RJ45 Fama categoria 6 - 2 condutores - instalação em canaliza do monofilar a 0,60m do piso acabado
- Ponto Lógico RJ45 Fama categoria 6 - 4 pares
- Ponto Lógico RJ45 Fama sobrepôr em conduíte de alumínio tipo C - caixa a 0,30m do piso acabado
- Ponto Lógico RJ45 Fama sobrepôr em conduíte de alumínio tipo E - caixa a 0,30m do piso acabado
- Ponto Lógico RJ45 Fama sobrepôr em conduíte de alumínio tipo LL - caixa a 0,30m do piso acabado
- Quadro Telefônico de Sobrepôr - 40x40x12 cm (KALP)
- Rack padrão 19" - porta acrílico



Título do projeto: REFORMA - CAB. ESTRUTURADO
(com acréscimo de área)

Título do projeto: REFORMA - CAB. ESTRUTURADO (com acréscimo de área)					
Endereço do cliente: CABEAMENTO ESTRUTURADO PAV. TERREO					
Endereço do cliente: TABATINGA					
Zona	Carf. de Aquis.	Taxa de Ocupação	Data do projeto:	Escala:	Prancha:
	%	%	DEZ/2020	Indicada	1/2
Uso da edificação: Repartição Pública - INSS - Instituto Nacional do Seguro Social					
Proprietário: GEX TERFÉ					
Profissional responsável pelo projeto: Carlos Frederico Letellier Brito					
Nome do Profissional: Carlos Frederico Letellier Brito					
OCC n.º: 9523-0/DF					
E-mail: carlos.brito@ins.gov.br					
Documento (assinatura):					
Assinatura:					

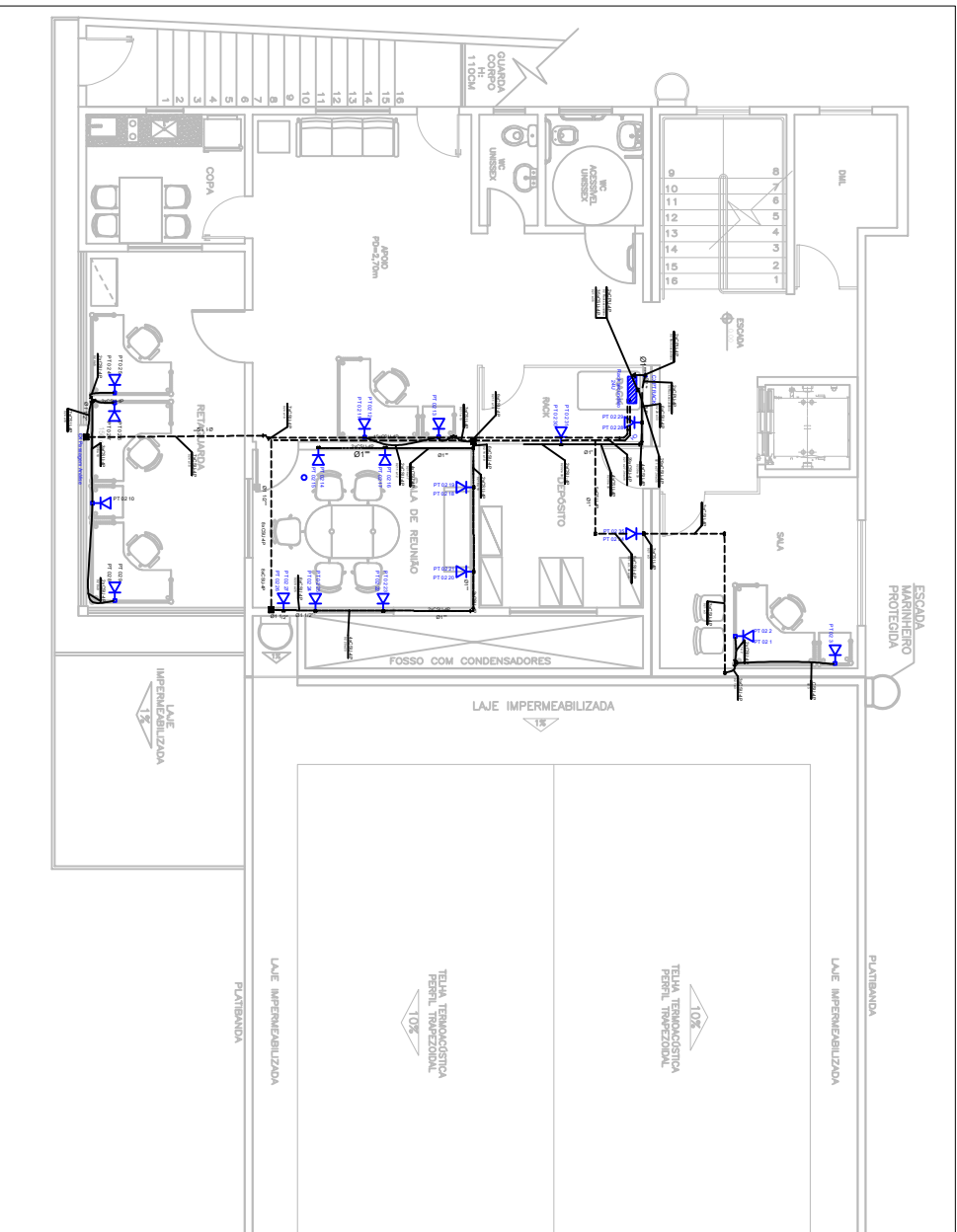
Quanto ao Asser. (m²): Assinatura:

Respostas: Responsável Técnico: **Carlos Frederico Letellier Brito**
Rua: Rua Santa Cruz, 100 - Tabatonga - Curitiba - PR - CEP: 81531-000
Fone: (41) 3319-2832

Declaro que a aprovação do projeto não implica no compromisso para futura obra e não garante a continuidade da obra. Este projeto é reservado para aprovação de projeto.

Espaço reservado para aprovação de vistoria:

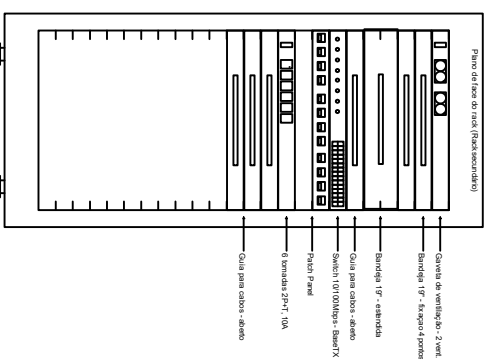
Declaro que a aprovação do projeto não implica no compromisso para futura obra e não garante a continuidade da obra. Este projeto é reservado para aprovação de projeto.



Plano de Instalação Elétrica
1º pavimento
Esc.: 1/50

Legenda

- Acessório para eletrocalha Isa tipo C com tampa 50x50mm - Caixa horizontal 50"
- Acessório para eletrocalha Isa tipo C com tampa 50x50mm - Caixa vertical interna 50"
- Acessório para eletrocalha Isa tipo C com tampa 50x50mm - Saída horizontal para eletrocalha I"
- Acessório para eletrocalha Isa tipo C com tampa 50x50mm - T horizontal 50"
- Caixa de passagem de piso em concreto - 500X300X500 mm
- Caixa de passagem metálica de sobrepôr na parede - 200X200X100mm - Caixa a 0,30cm do piso acabado
- Caixa subterrânea p/ telefonia
- Conduíte de PVC com bustões fixação de eletrodutos 3/4" com bucha e arruela de alumínio
- Conduíte de alumínio, 3/4", tipo C, encaxe c/ prensa cabo
- Conduíte de alumínio, 3/4", tipo E, encaxe c/ prensa cabo
- Conduíte de alumínio, 3/4", tipo LL, descida, encaxe
- Conduíte de alumínio, 3/4", tipo LL, encaxe
- Conduíte de alumínio, 3/4", tipo T, encaxe
- Conduíte de alumínio, 1 1/2", tipo T, encaxe
- Ponto Lógico R445 Fama categoria B - 2 ardores - instalação em canalada do modalitório a 0,60m do piso acabado
- Ponto Lógico R445 Fama categoria B - alta
- Ponto Lógico R445 Fama sobrepôr em conduíte de alumínio tipo B - baixa a 0,30m do piso acabado
- Ponto Lógico R445 Fama sobrepôr em conduíte de alumínio tipo E - baixa a 0,30m do piso acabado
- Ponto Lógico R445 Fama sobrepôr em conduíte de alumínio tipo LL - baixa a 0,30m do piso acabado
- Quadro Telefônico de Sobrepôr - 40X40X12 cm (AxA,P)
- Rack padrão 19" - porta acrílico



Título do projeto: REFORMA - CAB. ESTRUTURADO
(com anexo em anexo)

Título do projeto: REFORMA - CAB. ESTRUTURADO (com anexo em anexo)		Data do sistema: 04/06/2020		Data do projeto: DEZ/2020		Escala: Indicada		Folhas: 2/2	
Objetivo do projeto: OBRAMENTO ESTRUTURADO PAV. SUPERIOR		Endereço do cliente: TABATINGA		Zona: ...		% ...		% ...	
Proprietário: GEX TIFE		Nome do Profissional: Carlos Frederico Lettiere Brito		CPF / CNPJ: 2987038153002		Endereço: Rua ...		Telefone: (61) 3319-2632	
Responsável Técnico: ...		Assinatura: ...		Data de emissão: ...		Validade: ...		Assinatura: ...	

Declaro que a aprovação do projeto não impede no construtor para futura do objeto de prestação de serviço.
Espaço reservado para aprovação de projeto.

Declaro que a aprovação do projeto não impede no construtor para futura do objeto de prestação de serviço.
Espaço reservado para aprovação de projeto.