

Marcas – 2ª Instância
Relatório COREM/CGREC - INPI
2023

COORDENAÇÃO TÉCNICA DE RECURSOS E PROCESSOS
ADMINISTRATIVOS DE NULIDADE DE MARCAS (COREM)

COORDENAÇÃO-GERAL DE RECURSOS E PROCESSOS ADMINISTRATIVOS
DE NULIDADE (CGREC)

Agosto 2024 | Edição nº 1

Instituto Nacional da Propriedade Industrial – INPI

Presidente

Júlio César Castelo Branco Reis Moreira

Chefe de Gabinete

Ana Kelly da Silva Guimarães

Diretora Executiva

Tânia Lopes Ribeiro

Diretor de Marcas, Desenhos Industriais e Indicações Geográficas

Schmuell Lpoes Cantanhede

Diretor de Patentes, Programas de Computador e Topografia de Circuitos Integrados

Alexandre Dantas Rodrigues

Diretor de Administração

Alexandre Lopes Lourenço

Procurador-Chefe

Antônio Cavalieri Gomes

Coordenador-Geral de Contratos de Tecnologia

Bernardo Soares Teixeira Bemvindo

Coordenador-Geral de Disseminação para Inovação

Vinícius Bôgea Câmara

Ouvidor

Davison Rego Menezes

Auditor-Chefe

Ericson de Oliveira Faria

Corregedor

Caetano Carqueja Lara

Coordenador-Geral de Recursos e Nulidades - CGREC

Gerson da Costa Côrrea

Ficha Técnica

Organização e levantamento dos dados

Felipe Ferreira Pinheiro

Tratamento dos dados e lay-out

Felipe Ferreira Pinheiro

Coordenador-Geral de Recursos e Nulidades - CGREC

Gerson da Costa Corrêa

Coordenador-Geral Substituto de Recursos e Nulidades - CGREC

Carlos Mauricio Pires e Albuquerque Ardissonne

Coordenador Técnico de Recursos e Processos Administrativos de Nulidade de Marcas - COREM

Felipe da Silva Bernardes

Coordenadora Técnica Substituta de Recursos e Processos Administrativos de Nulidade de Marcas - COREM

Ingrid Jenses Schmidt

Equipe técnica

Examinadores em segunda instância no ano da edição:

Celso Prado Bragança Junior

Claudia Marcilla Verdier

Elton Ferreira Barbosa

Fabio Antonio Robbe Mathias

Filipe Melo dos Santos

Flavia Beatriz Paes Possollo Siano

Ingrid Jensen Schmidt

João Alfredo Castanheira
Julio Cezar Machado de Oliveira
Manuel Dias de Azevedo
Marcia Vieira Pinto
Marcus Vinicius de Oliveira Dudkiewicz
Paula Motta Ludgero do Nascimento
Paulo José Soler Teixeira dos Santos
Rachel de Paiva Bucacio
Rodrigo Moerbeck de Almeida Rego
Rogério Mussel Nicolay
Rosana Ribeiro Roxo

Instituto Nacional da Propriedade Industrial - INPI
Coordenação Geral de Recursos e Nulidades - CGREC
Rua Mayrink Veiga, 9 - Centro -
20090-910 Rio de Janeiro - RJ - Brasil

Edição: ago. 2024.

Permitida a reprodução, desde que citada a fonte.
Todos os direitos reservados ao Instituto Nacional da Propriedade Industrial (INPI).

Sumário

Introdução	5
Metodologia.....	5
Observações e Limitações da Metodologia	5
Protocolo de petições no ano de 2023.....	5
Tabela 1: Total de petições de recursos e processos administrativos de nulidade protocoladas no ano de 2023	6
Variação de protocolo de petições nos últimos 5 anos	6
Tabela 2: Variação do total de protocolo de recursos e nulidade por ano 2019-2023	6
Gráfico 1: Variação do total de protocolo de recursos e nulidade por ano 2019-2023	6
Total de instruções técnicas em 2023	7
Tabela 3: Total de instruções técnicas no ano de 2023	7
Variação do total de instruções técnicas nos últimos 5 anos	7
Tabela 4: Variação do total de instruções técnicas realizadas na segunda instância de marcas por ano 2019-2023	7
Gráfico 2: Variação do total de instruções técnicas realizadas na segunda instância de marcas por ano 2019-2023	8
Total de petições de recursos e processos administrativos de nulidade pendentes de exame em 2023	8
Tabela 5: Variação do total de petições pendentes de exame na segunda instância de marcas por ano 2019-2023	9
Filas de exame e tempo médio para decisão ao final de 2023	9

Introdução

Neste relatório são apresentados os dados apurados nesta Coordenação Técnica de Recursos e Processos Administrativos de Nulidades de Marcas (COREM) da Coordenação-Geral de Recursos e Processos Administrativos de Nulidade (CGREC).

Metodologia

Os dados compilados são baseados nas publicações realizadas na Revista de Propriedade Industrial (RPI), disponíveis em <<http://revistas.inpi.gov.br/rpi/>>.

Utilizamos as publicações da Revista da Propriedade Industrial (RPI), que é o veículo oficial do INPI.

Resumidamente a metodologia adotada foi a seguinte:

- Levantamento da quantidade de protocolo de petições de recursos (Código 333/3000) e processos administrativos de nulidade (código 366) durante o ano de 2023;
- Levantamento do total de instruções técnicas destas petições no mesmo período. Para isso, foram considerados **pareceres técnicos, exigências, sobrestamentos, ato de prejudicar petição e decisão de petição não conhecida** ;
- Levantamento de petições pendentes de exames ao final de dezembro de 2023;
- Foram comparados estes dados com anos anteriores para identificação da variação ao longo dos últimos 5 anos.

Observações e Limitações da Metodologia

.Por limitação do sistema de exame de Marcas (Industrial Property Administration System - IPAS), não é possível a identificação do tipo de recurso (Recurso contra o indeferimento do pedido de registro, recurso contra decisão em caducidade, recurso contra decisão em transferência, recurso contra arquivamento/cancelamento de ofício e etc) Assim, os dados referentes a recurso, estão sendo tratados unificadamente, embora haja filas de exame diferente. Estamos atuando junto a Diretoria de Marcas para conseguir uma solução para esta limitação.

Protocolo de petições no ano de 2023

Segue a tabela com o total de petições referentes a recursos e processos administrativos de nulidade (PAN) de Desenhos Industriais no ano de 2023.

Tabela 1: Total de petições de recursos e processos administrativos de nulidade protocoladas no ano de 2023

TIPO	JAN	FEV	MAR	ABR	MAI	JUN	JUL	AGO	SET	OUT	NOV	DEZ	TOTAL
Recurso	2.438	3.243	2.455	2.156	2.821	2.858	2.810	2.730	2.412	2.504	2.243	2.352	31.022
PAN	713	637	846	612	792	793	748	639	729	777	707	791	8.784
TOTAL	3.151	3.880	3.301	2.768	3.613	3.651	3.558	3.369	3.141	3.281	2.950	3.143	39.806

No total, durante o ano de 2023, foram protocolados 31.022 recursos, 8.784 requerimentos de processo administrativo de nulidade, perfazendo um total de 39.806 petições a serem instruídas pela segunda instância administrativa de marcas.

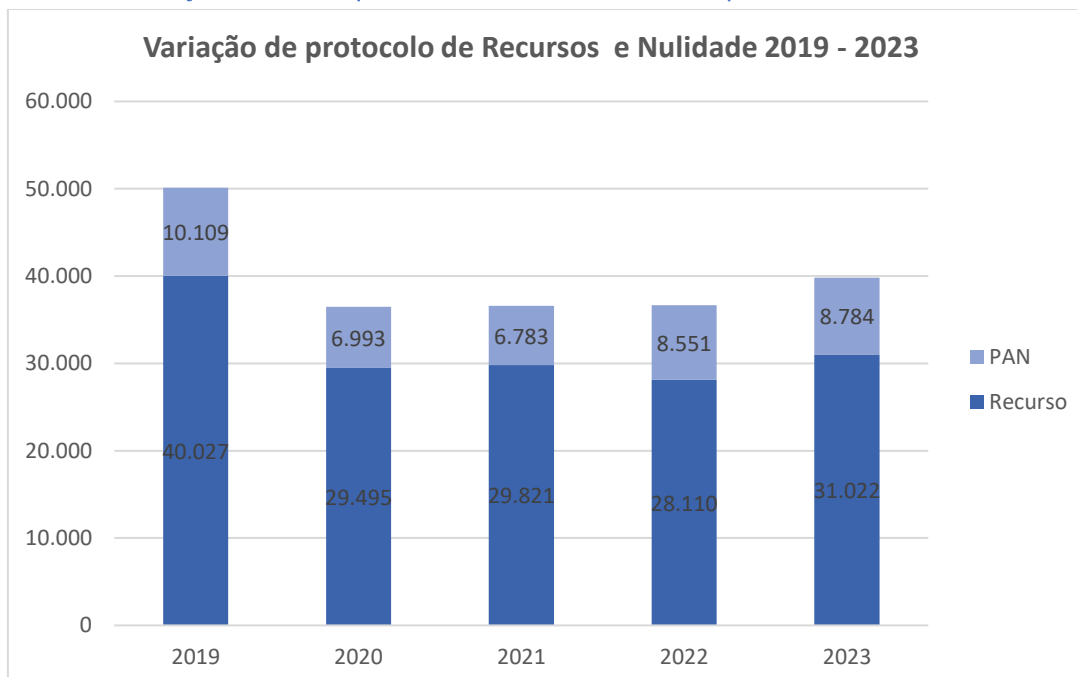
Varição de protocolo de petições nos últimos 5 anos

Segue o comparativo de protocolo de petição ao longo dos últimos 5 anos.

Tabela 2: Variação do total de protocolo de recursos e nulidade por ano 2019-2023

PROTOCOLO DE RECURSOS E NULIDADE DE MARCAS - 2019 A 2023					
TIPO	2019	2020	2021	2022	2023
Recurso	40.027	29.495	29.821	28.110	31.022
PAN	10.109	6.993	6.783	8.551	8.784
TOTAL	50.136	36.488	36.604	36.661	39.806

Gráfico 1: Variação do total de protocolo de recursos e nulidade por ano 2019-2023



Total de instruções técnicas em 2023

Segue o total de instruções técnicas em 2023. Vale ponderar que também foram instruídas 616 ações judiciais.

Tabela 3: Total de instruções técnicas no ano de 2023

TIPO	JAN	FEV	MAR	ABR	MAI	JUN	JUL	AGO	SET	OUT	NOV	DEZ	TOTAL
Recurso	3.570	3.798	2.951	1.504	1.345	1.217	1.542	908	684	766	777	319	19.381
PAN	73	91	1.453	1.020	1.151	1.306	933	1.905	1.638	1.570	1.345	1.283	13.768
TOTAL	3.643	3.889	4.404	2.524	2.496	2.523	2.475	2.813	2.322	2.336	2.122	1.602	33.149

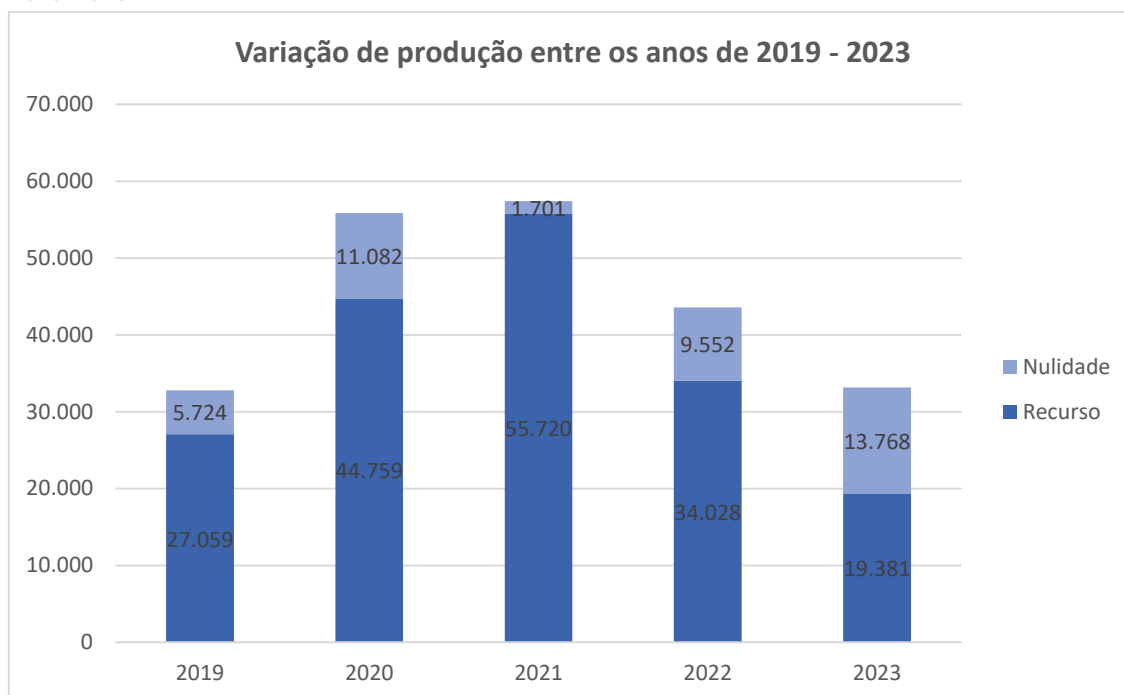
Variação do total de instruções técnicas nos últimos 5 anos

Segue o comparativo entre o total de instruções técnicas realizados na segunda instância administrativa em processos de marcas nos últimos 5 anos.

Tabela 4: Variação do total de instruções técnicas realizadas na segunda instância de marcas por ano 2019-2023

Variação do total de instruções técnicas nos últimos 5 anos					
TIPO	2019	2020	2021	2022	2023
Recurso	27.059	44.759	55.720	34.028	19.381
Nulidade	5.724	11.082	1.701	9.552	13.768
TOTAL	32.783	55.841	57.421	43.580	33.149

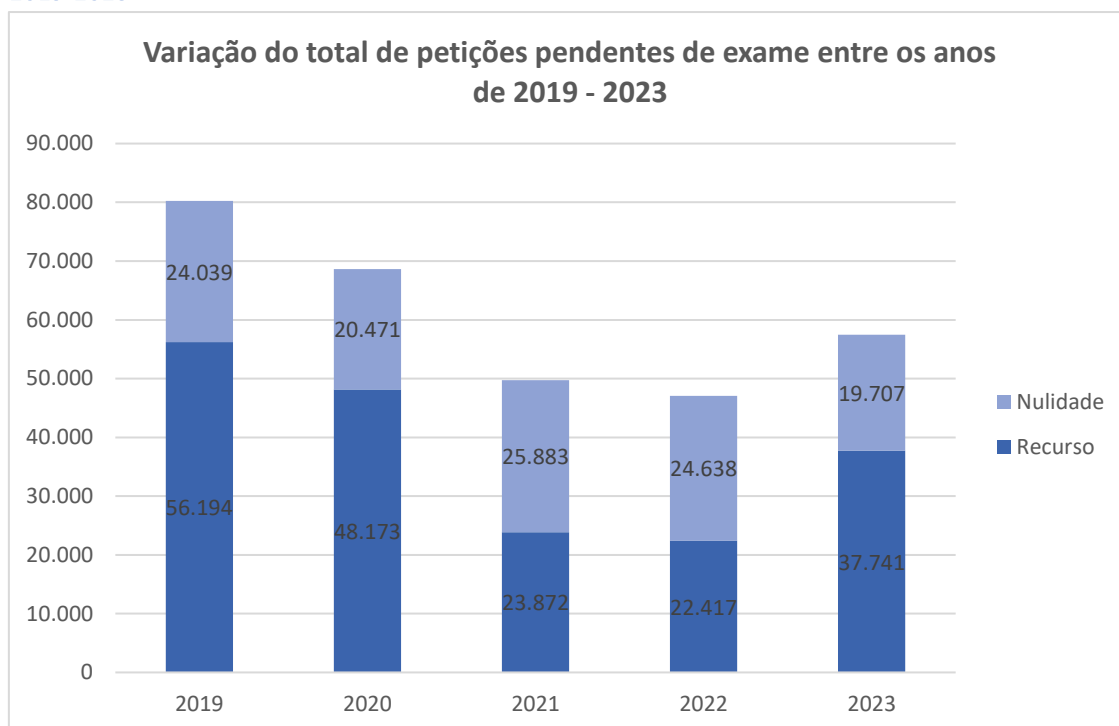
Gráfico 2: Variação do total de instruções técnicas realizadas na segunda instância de marcas por ano 2019-2023



Total de petições de recursos e processos administrativos de nulidade pendentes de exame em 2023

Ao final do ano de 2023 , o total de petição de recursos pendente de exame foi de **37.741**. Já petições de nulidade administrativa eram um total de **19.707**, o que fez um total de **57.448** petições. Segue o comparativo de petições pendentes de exame ao longo dos últimos 5 anos.

Tabela 5: Variação do total de petições pendentes de exame na segunda instância de marcas por ano 2019-2023



Filas de exame e tempo médio para decisão ao final de 2023

Seguem as filas de exame ao final de 2023.

- **Recursos: Janeiro de 2023. (Data do protocolo)**
- **Processos administrativos de nulidade: Janeiro de 2022. (data do Protocolo)**

Por fim, os tempos médios de exame para publicação de decisão de recursos e processos administrativos de nulidades de marcas.

- **Recursos: 35 meses.**
- **Processos administrativos de nulidade: 36 meses.**