



**MINISTÉRIO DA ECONOMIA
INSTITUTO NACIONAL DA PROPRIEDADE INDUSTRIAL
COORDENAÇÃO-GERAL DE CONTRATOS DE TECNOLOGIA**

MANUAL DE PROCESAMENTO DE SOLICITAÇÃO DO SERVIÇO DE FOTOCÓPIA

Rio de Janeiro
2019

Procedimentos para solicitação de serviço de fotocópia

Sumário

1 ENTENDENDO O SERVIÇO DE FOTOCÓPIA:.....	3
2 COMO SOLICITAR A FOTOCÓPIA	3
1º PASSO:.....	3
2º PASSO:.....	7
3º PASSO:.....	9
3 INFORMAÇÕES ADICIONAIS.....	14

Procedimentos para solicitação de serviço de fotocópia

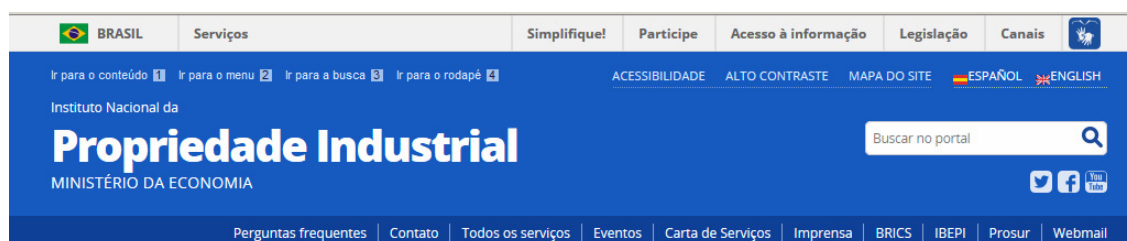
1 ENTENDENDO O SERVIÇO DE FOTOCÓPIA:

O serviço de solicitação de Fotocópia é um procedimento gerido pela Administração Geral do INPI, que é responsável pelo encaminhamento dos Requerimentos para as áreas competentes. Segue abaixo orientações para fazer o seu Pedido de Fotocópia.

2 COMO SOLICITAR A FOTOCÓPIA

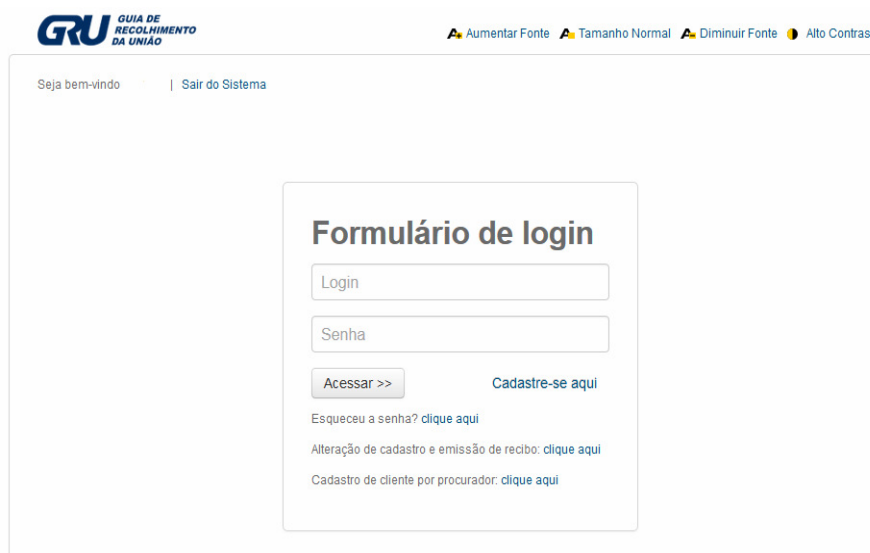
1º PASSO:

- a) - O usuário deverá emitir a **GRU** – Guia de Recolhimento da União, para o pagamento antes de efetuar o protocolo. Para a emissão da **GRU**, acesse o site do **INPI** e no **Acesso Rápido** deve-se entrar no link **Emita a GRU**, conforme a figura abaixo (seguindo as orientações de preenchimento do mesmo);



Procedimentos para solicitação de serviço de fotocópia

- O Valor pago na GRU inicial só atende até 4 páginas, conforme descrito na Tabela de Retribuições do INPI. Quando o(s) documentos(s) solicitado(s) ultrapassar as 4 páginas, será disponibilizada pelo sistema Delivery, para o login que emitiu a GRU, carta informando o valor e a quantidade de páginas excedentes a 4, a ser pago mediante GRU de código 800. Após o pagamento desta GRU, deve ser enviada mensagem pelo sistema Fale Conosco, direcionado a Contratos de Tecnologia – Exame Formal, informando o número do protocolo da solicitação de fotocópia e/ou número da GRU paga. Caso o usuário deseje saber antecipadamente o valor adicional a ser pago pelas páginas excedentes, pode ser enviada uma mensagem pelo Fale Conosco, informando o número do processo e o que vai ser solicitado cópia, neste caso o usuário, poderá enviar a GRU de código 800 paga junto com o requerimento inicial de fotocópia.
- b) - Após clicar no link **“Emita a GRU”**, abrirá uma nova página com o título **FORMULÁRIO DE LOGIN**, conforme figura abaixo.



The image shows a screenshot of the INPI (Instituto Nacional da Propriedade Industrial) website's login page. At the top left, there is the logo for 'GRU GUIA DE RECOLHIMENTO DA UNIÃO'. To the right of the logo are four accessibility icons: 'Aumentar Fonte', 'Tamanho Normal', 'Diminuir Fonte', and 'Alto Contraste'. Below the logo, there is a navigation bar with 'Seja bem-vindo' and 'Sair do Sistema'. The main content area is a white box with a light gray border, titled 'Formulário de login'. Inside this box, there are two input fields: 'Login' and 'Senha'. Below these fields is a button labeled 'Acessar >>' and a link 'Cadastre-se aqui'. At the bottom of the box, there are three links: 'Esqueceu a senha? clique aqui', 'Alteração de cadastro e emissão de recibo: clique aqui', and 'Cadastro de cliente por procurador: clique aqui'.

Procedimentos para solicitação de serviço de fotocópia

- c) - Após inserir o login e senha, abrirá uma nova página para preencher o formulário, conforme figura abaixo.

A captura de tela mostra a interface de usuário do sistema GRU (Guia de Recolhimento da União). No topo, há uma barra de navegação com o Brasil, o link 'Acesso à informação', e menus para 'Participe', 'Serviços', 'Legislação' e 'Canais'. Abaixo, o cabeçalho do sistema exibe o logo da GRU e opções de acessibilidade: 'Aumentar Fonte', 'Tamanho Normal', 'Diminuir Fonte' e 'Alto Contraste'. O conteúdo principal começa com 'Seja bem-vindo' e um link para 'Sair do Sistema'. O formulário é dividido em três seções: 'Dados do Procurador', 'Dados do Cliente' e 'Dados do Serviço'. A seção 'Dados do Procurador' contém campos pré-preenchidos: CPF, Nome, Endereço (Rua Silva 1), Cep (20541110), Cidade (Rio de Janeiro), Estado (RJ), Escritório e CNPJ. A seção 'Dados do Cliente' possui um ícone de lupa para pesquisa. A seção 'Dados do Serviço' tem dois menus suspensos: 'Tipo de Serviço' e 'Serviço', ambos com '--Selecione--'. Um botão 'Confirmar' está localizado na base do formulário.

- As informações relativas aos Dados do Procurador são mostradas de acordo com o login cadastrado.

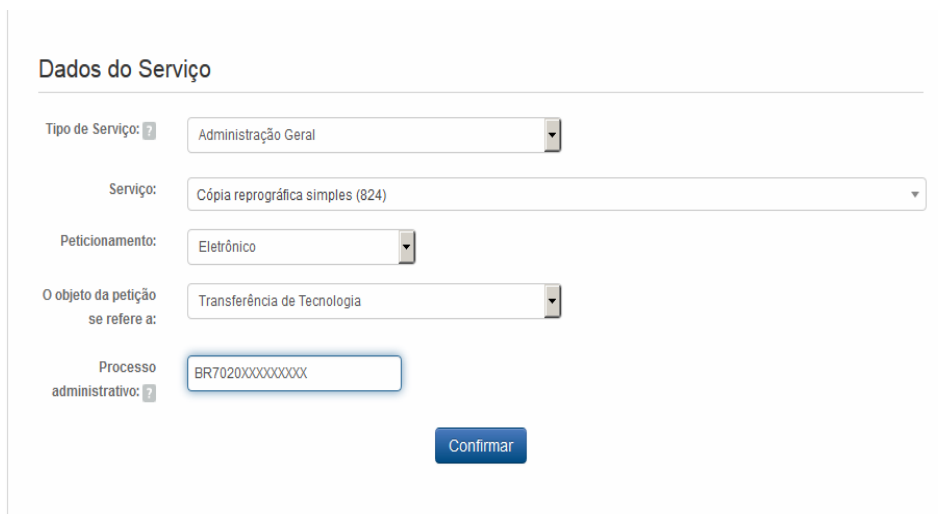
- Para preenchimento dos Dados do Cliente, ao clicar no símbolo da lupa, faremos a pesquisa do cliente emitente da GRU por sua razão social ou CNPJ.

A captura de tela mostra a janela 'Pesquisar Cliente' com um ícone de fechamento no canto superior direito. Uma mensagem amarela informa: 'Sr(a) Usuário, a busca é realizada respeitando os caracteres exatamente como informados.' Há duas opções de busca: 'CPF / CNPJ / NINPI' (selecionada) e 'Nome ou Razão Social'. O campo de busca contém o texto 'Pesquise por' e o valor '33000167000101'. Um botão 'Pesquisar' está abaixo do campo. Abaixo, o texto 'Exibindo 1 até 1 de 1 linhas' precede uma tabela com uma única linha de resultados. A tabela tem colunas para 'CPF/CNPJ/NINPI', 'NOME' e um botão 'Selecionar'.

CPF/CNPJ/NINPI	NOME	
33000167000101	PETRÓLEO BRASILEIRO S.A. - PETROBRAS	Selecionar

Procedimentos para solicitação de serviço de fotocópia

- Dados do Serviço, são as informações de identificação do serviço que será solicitado ao INPI. Em Tipo de Serviço, deve ser selecionada a opção **Administração Geral**, em Serviço selecionar **Cópia Reprográfica Simples** (824) ou **Cópia Reprográfica Autenticada** (825), em Peticionamento indicar **Eletrônico**, Objeto de Petição se Refere a deve selecionar **Transferência de Tecnologia**, e finalmente em Processo Administrativo preencher com o número do processo desta coordenação que deseja a cópia no formato BR70XXXXXXXXXX ou XXXXXX, conforme figura abaixo.



Dados do Serviço

Tipo de Serviço:

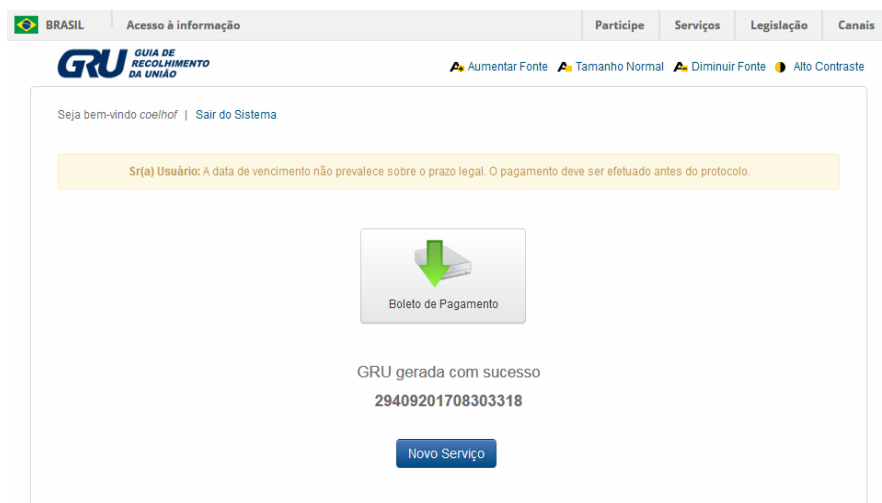
Serviço:

Peticionamento:

O objeto da petição se refere a:

Processo administrativo:

- Após confirmar, aparecerá a tela com o número da GRU e o link para emissão do boleto para pagamento, conforme figura abaixo.



BRASIL Acesso à informação Participe Serviços Legislação Canais

GRU GUIA DE RECOLHIMENTO DA UNIÃO

Aumentar Fonte Tamanho Normal Diminuir Fonte Alto Contraste

Seja bem-vindo coelho | Sair do Sistema

Sr(a) Usuário: A data de vencimento não prevalece sobre o prazo legal. O pagamento deve ser efetuado antes do protocolo.

GRU gerada com sucesso
29409201708303318

Procedimentos para solicitação de serviço de fotocópia

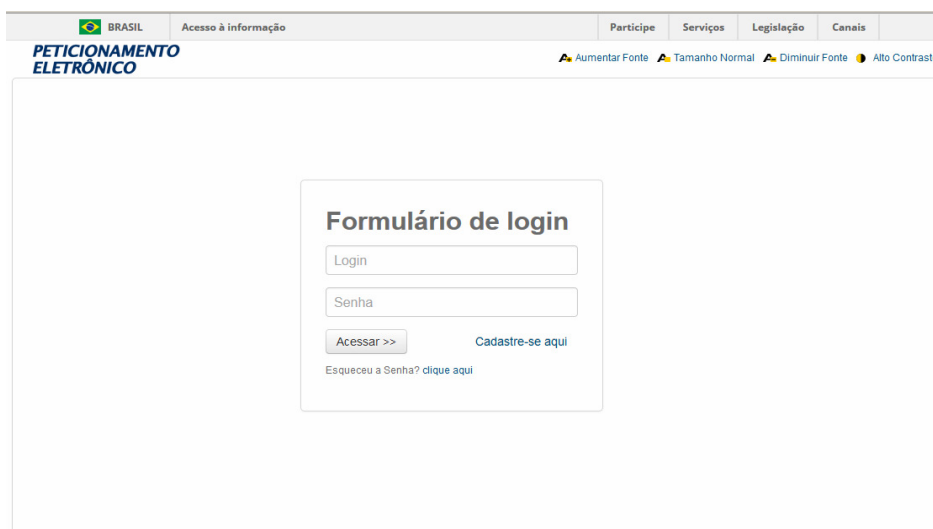
2º PASSO:

Após os procedimentos do 1º passo e com o pagamento da GRU a fotocópia deverá ser solicitada no **Peticionamento Eletrônico** no seguinte endereço:

- **PETICIONAMENTO.INPI.GOV.BR**

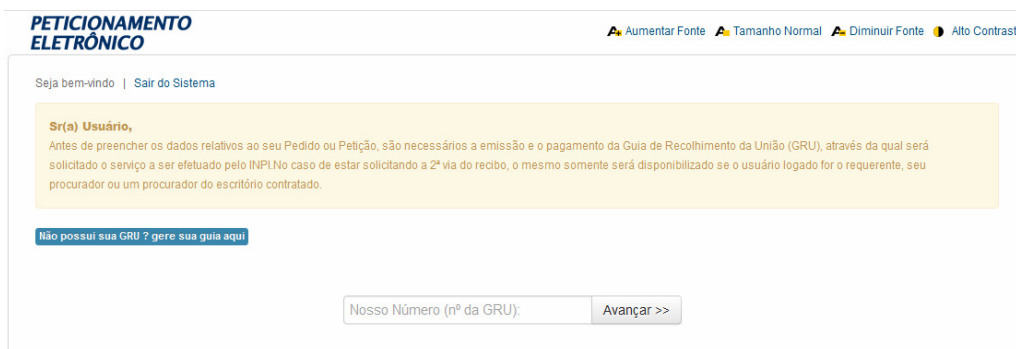
- ou no link: <https://gru.inpi.gov.br/peticionamentoeletronico/>

a) Digite login e senha, conforme figura abaixo:



The screenshot shows the login page of the 'PETICIONAMENTO ELETRÔNICO' system. At the top, there is a navigation bar with 'BRASIL' and 'Acesso à informação' on the left, and 'Participe', 'Serviços', 'Legislação', and 'Canais' on the right. Below the navigation bar, there are accessibility options: 'Aumentar Fonte', 'Tamanho Normal', 'Diminuir Fonte', and 'Alto Contraste'. The main content area features a central box titled 'Formulário de login' with two input fields for 'Login' and 'Senha'. Below these fields are two buttons: 'Acessar >>' and 'Cadastre-se aqui'. At the bottom of the box, there is a link that says 'Esqueceu a Senha? clique aqui'.

b) Digite o número da GRU, conforme figura abaixo:



The screenshot shows the page for entering the GRU number. At the top, there is a navigation bar with 'PETICIONAMENTO ELETRÔNICO' on the left and accessibility options: 'Aumentar Fonte', 'Tamanho Normal', 'Diminuir Fonte', and 'Alto Contraste' on the right. Below the navigation bar, there is a message: 'Seja bem-vindo | Sair do Sistema'. A yellow box contains the text: 'Sr(a) Usuário, Antes de preencher os dados relativos ao seu Pedido ou Petição, são necessários a emissão e o pagamento da Guia de Recolhimento da União (GRU), através da qual será solicitado o serviço a ser efetuado pelo INPI.No caso de estar solicitando a 2ª via do recibo, o mesmo somente será disponibilizado se o usuário logado for o requerente, seu procurador ou um procurador do escritório contratado.' Below this box is a link: 'Não possui sua GRU ? gere sua guia aqui'. At the bottom, there is an input field labeled 'Nosso Número (nº da GRU):' and a button labeled 'Avançar >>'.

- Após preencher o número da GRU e clicar em AVANÇAR, aparecerá o formulário de requerimento de fotocópia com os Dados do Interessado e Dados do Procurador preenchidos, devendo o usuário preencher o campo Referência Fotocópia, identificando claramente qual(is) parte(s) do processo está(ão) sendo solicitada(s) fotocópia. Importante ressaltar que é necessário anexar (campo Documentos anexados) a procuração onde uma das partes relacionadas no contrato outorgue poderes para o requerente da fotocópia e o procurador (login) que realizou o protocolo do requerimento, conforme figura abaixo.

Procedimentos para solicitação de serviço de fotocópia

Referência Fotocópia

*Pedido: ?

BR 702014000251-3

Data Depósito:

*Documento, Quantidade
(especificar) e
observações: ?

Documentos anexados

*Tipo Anexo:

--- Seleccione ---

Adicionar Anexo

Declaração de veracidade

Declaro, sob as penas da lei, que todas as informações acima prestadas são completas e verdadeiras.

<< Voltar

Terminar em outra hora

Avançar >>

Procedimentos para solicitação de serviço de fotocópia

3º PASSO:

COMO ACOMPANHAR OU RECEBER A FOTOCÓPIA

- 1) Todas as Fotocópias serão disponibilizadas eletronicamente através do serviço **DELIVERY**;
- 2) O Serviço **DELIVERY** deve ser acessado em **FAÇA UMA BUSCA** na página principal do site;
- 3) A fotocópia será disponibilizada para o login que emitiu a GRU e para o login que realizou o protocolo no **PETICIONAMENTO ELETRÔNICO**;
- 4) Somente o login que emitiu a GRU, receberá **e-mail** automático com o Aviso de entrega.

SIGA:

- a) No Portal do INPI, acessar o ícone “Faça uma busca”, conforme a figura abaixo:

The image shows a screenshot of the INPI (Instituto Nacional da Propriedade Industrial) website. The top navigation bar includes links for 'BRASIL', 'Serviços', 'Simplifique!', 'Participe', 'Acesso à informação', 'Legislação', and 'Canais'. Below this, there are accessibility options like 'ACESSIBILIDADE', 'ALTO CONTRASTE', and 'MAPA DO SITE', along with language options for 'ESPAÑOL' and 'ENGLISH'. The main header features the INPI logo and the text 'Propriedade Industrial' and 'MINISTÉRIO DA ECONOMIA'. A search bar is located on the right side of the header. Below the header, there is a navigation menu with categories like 'EM DESTAQUE', 'LEGISLAÇÃO', 'CADASTRO NO E-INPI', 'RESTITUIÇÃO DE RETRIBUIÇÃO', 'AGENDA DE CURSOS', and 'CONCURSO'. The main content area displays the INPI logo and a list of services under 'Acesso rápido'. The first item, 'Faça uma busca', is highlighted with a red arrow. Other items include 'Veja a tabela de retribuição', 'Emita a GRU', 'Acesse o e-Marcas', 'Confira o e-Patentes', 'Veja o e-Desenho Industrial', 'Use o e-Contratos', 'Acesse o e-Software', 'Acompanhe a RPI', and 'Recupere login e senha'. A news banner at the bottom reads 'INPI passa a fazer parte do Ministério da Economia'. A 'MAIS NOTÍCIAS' button is also visible. A small graphic with the word 'FRAUDE' is shown in the bottom right corner.

Procedimentos para solicitação de serviço de fotocópia

b) Clicar no ícone login, conforme a figura abaixo:



The screenshot shows the website of the Instituto Nacional da Propriedade Industrial (INPI). At the top, there is a navigation bar with the following items: BRASIL, Acesso à informação, Participe, Serviços, Legislação, and Canais. Below this is the header for the Instituto Nacional da Propriedade Industrial, Ministério da Economia. The main content area is titled "Consulta à Base de Dados do INPI" and includes links for "Ajuda?", "Login" (circled in red), and "Cadastre-se aqui.". Below the navigation are eight icons representing different types of intellectual property: Marca (Registered Trademark), Patente (Patent), Desenho Industrial (Industrial Design), Indicação Geográfica (Geographical Indication), Programa de Computador (Computer Program), Topografia de Circuito Integrado (Integrated Circuit Topography), Transferência de Tecnologia (Technology Transfer), and Informação Tecnológica de Patentes (Patent Technical Information). A "NOTA:" section provides additional information about the RPI (Revista Eletrônica da Propriedade Industrial) and the scope of the database. At the bottom, the address "Rua Mayrink Veiga, 9 - Centro - RJ - CEP: 20090-910" and the logo "Fale conosco" are visible.

c) Digitar o login e senha do usuário que emitiu a GRU ou realizou o protocolo, conforme figura abaixo:

Procedimentos para solicitação de serviço de fotocópia

BRASIL Acesso à informação Participe Serviços Legislação Canais

Instituto Nacional da
Propriedade Industrial
Ministério da Economia

pePI - Pesquisa em Propriedade Industrial

Login:

Senha:

[Continuar »](#)

[Não possui login? Cadastre-se aqui.](#)
[Esqueceu a senha? Clique aqui.](#)

Para realizar a Pesquisa anonimamente aperte apenas o botão [Continuar....](#)

O preenchimento do Login e Senha não é obrigatório. Entretanto, irá permitir acessos a mais serviços, como por exemplo, a disponibilização de documentos.

Rua Mayrink Veiga, 9 - Centro - RJ - CEP: 20090-910

Fale Conosco

d) Clicar no ícone “Transferência de Tecnologia“, conforme figura abaixo:

BRASIL Acesso à informação Participe Serviços Legislação Canais

Instituto Nacional da
Propriedade Industrial
Ministério da Economia

Consulta à Base de Dados do INPI

[Ajuda? | [Login](#) | [Cadastre-se aqui.](#)]

	Marca		Patente
	Desenho Industrial		Indicação Geográfica
	Programa de Computador		Topografia de Circuito Integrado
	Transferência de Tecnologia		Informação Tecnológica de Patentes

NOTA:

- Para efeitos legais a Revista Eletrônica da Propriedade Industrial (RPI) é o único canal destinado a publicar os atos, despachos e decisões relacionados às atividades da Autarquia.
- O acervo contido na base de dados está restrito a documentos publicados a partir do ano 2000, e a partir de outubro de 2009 para contratos de tecnologia, cujos dados foram publicados oficialmente na Revista da Propriedade Industrial.

Rua Mayrink Veiga, 9 - Centro - RJ - CEP: 20090-910

Fale Conosco

Procedimentos para solicitação de serviço de fotocópia

e) Inserir o número do protocolo, conforme a figura abaixo:

The screenshot shows the INPI (Instituto Nacional da Propriedade Industrial) website interface. At the top, there is a navigation bar with the Brazilian flag and the text "BRASIL", "Acesso à informação", "Participe", "Serviços", "Legislação", and "Canais". Below this is a blue header with the text "Instituto Nacional da Propriedade Industrial" and "Ministério da Economia". The main content area is titled "Consulta à Base de Dados do INPI" and includes links for "[Início | Ajuda? | Login | Cadastre-se aqui.]".

The search section is titled "» Consultar por: **Base Contratos** | Finalizar Sessão". Below this, it says "Forneça abaixo as chaves de pesquisa desejadas. Evite o uso de frases ou palavras genéricas." and "PESQUISA TRANSFERÊNCIA DE TECNOLOGIA".

There are four search input fields, each with a question mark icon:

- Contentha o Nº do Requerimento
- Contentha o Nº de Recolhimento da União - GRU
- Contentha o Nº do Protocolo (highlighted with a red arrow)
- Contentha: no

Below the search fields, there is a "Nº de Processos por Página" dropdown menu set to "20". At the bottom of the search section, there are "pesquisar" and "limpar" buttons.

At the bottom of the page, there is the address "Rua Mayrink Veiga, 9 - Centro - RJ - CEP: 20090-910" and the logo "Fale conosco".

f) Fazer o download da fotocópia clicando no ícone do Delivery, conforme a figura abaixo:

Procedimentos para solicitação de serviço de fotocópia

BRASIL	Acesso à informação	Participe	Serviços	Legislação	Canais
---------------	---------------------	-----------	----------	------------	--------

Instituto Nacional da
Propriedade Industrial
Ministério da Economia

Consulta à Base de Dados do INPI

[Início | Ajuda?]

» Consultar por: Pesquisa Base Contratos | Finalizar Sessão 1/1

Transferência de Tecnologia

Nº do Requerimento: 090321
 Nº do Protocolo: 020090034896
 Entrada: 15/04/2009
 Categoria Contratual: FORNECIMENTO DE TECNOLOGIA / SERVIÇO DE ASSISTÊNCIA TÉCNICA E CIENTÍFICA
 Nome da Cedente: AKER SOLUTIONS AMERICAS INC.
 País da Cedente: ESTADOS UNIDOS
 Nome da Cessionária: BRASKEM S/A
 País da Cessionária: BRASIL(BA)
 Setor da Cessionária: Fabricação de produtos petroquímicos básicos (20.21-5)

Petições ?

Pgo	Protocolo	Data	Img	Serviço	Cliente	Delivery	Data
✓	870180164812	18/12/2018	-	824	BRASKEM S.A.		30/11/18
✓	020090034896	09/04/2009	-	400	BRASKEM S.A.		-

Publicações ?

RPI	Data RPI	Doc	Carta	Despacho	Complemento do Despacho
2466	10/04/2018	-	-	184	
2088	11/01/2011	-	-	350	Certificado de Averbação: 090321/02 Cedente: AKER SOLUTIONS AMERICAS INC, sucessora por incorporação da AKER SOLUTIONS US INC. País da cedente: ESTADOS UNIDOS Cessionária: BRASKEM S/A. País cessionária: BRASIL Setor: FABRICAÇÃO DE PRODUTOS PETROQUÍMICOS BÁSICOS Natureza do documento: Contrato de 23/03/2009 Objeto: FT Fornecimento da tecnologia para conversão de duas plantas de MTBE em plantas conjuntas de produção de MTBE/ETBE, implantação do Pacote de Engenharia Básica e aumento da capacidade de processamento da matéria prima C4 em 10% (dez por cento); SAT Serviços de consultoria e revisão HASOP do Pacote de Engenharia Básica, inspeção e fiscalização das plantas, assistência à partida e acompanhamento dos testes de garantia Alterção do item "Cedente" Moeda de Pagamento: DOLAR DOS ESTADOS UNIDOS Valor: FT "NIHIL" SAT "NIHIL" Forma de Pagamento: Taxa/dia de US\$ 1,600.00 Prazo: De 30/11/2010 até 23/03/2014

Dados atualizados até **15/01/2019** - Nº da Revista: **2506**

Procedimentos para solicitação de serviço de fotocópia

3 INFORMAÇÕES ADICIONAIS

Para maiores informações, utilize o Sistema Fale Conosco pelo sítio <http://faleconosco.inpi.gov.br/faleconosco/>, selecionando o assunto “Contratos de Tecnologia – Exame Formal, conforme a figura abaixo:

O Fale Conosco do INPI atende solicitações e pedidos de informação.
Denúncias, sugestões, elogios e reclamações de última instância devem ser encaminhadas à [Ouvidoria](#).

Atenção!
Para recuperar login, senha, número da Guia de Recolhimento da União (GRU) e alterações cadastrais, direcione a mensagem para Webmaster.
Problemas nos sistemas eletrônicos do INPI direcione a mensagem para Informática.

Se você já registrou uma mensagem e deseja acompanhá-la, [clique aqui](#).
(Somente mensagens registradas após 02/04/2012)

Nome* Razão Social

CPF* CNPJ Telefone*

País* Estado*

E-mail* Confirme seu e-mail*

Assunto / Área de Interesse*
Contratos de Tecnologia - Exame Formal

Mensagem*

4500 caracteres restantes

Anexo (Limite de 5MB - PDF | DCC | JPG | JPEG)
 Nenhum arquivo selecionado

* Preenchimento obrigatório.

ENVIAR

Recomendamos o uso dos navegadores
Mozilla Firefox, Google Chrome ou Internet Explorer a partir da versão 8.