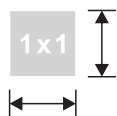



- MANUAL PRÁTICO DE IDENTIDADE DA MARCA INPI - Instituto Nacional da Propriedade Industrial

## SUMÁRIO

- 1 • CONSTRUÇÃO E GRADE MODULAR DO LOGO INPI
- 2 • VISUALIZAÇÃO EM AUTO-CONTRASTE DO LOGO INPI
- 3 • ANÁLISE CROMÁTICA DO LOGO INPI
- 4 • TESTE DE REDUÇÃO E LEGIBILIDADE DO LOGO INPI
- 5 • CARACTERÍSTICAS TÉCNICAS DO LOGO INPI
- 6 • APLICAÇÃO SOBRE RETÍCULAS E POSSIBILIDADES DE USO DO LOGO INPI
- 7 • EVITANDO O COMPROMETIMENTO DO LOGO INPI
- 8 • APLICAÇÃO DO LOGOTIPO - CARTÕES
- 9 • APLICAÇÃO DO LOGOTIPO - ASSINATURAS PESSOAIS EM E-MAIL
- 10 • APLICAÇÃO DO LOGOTIPO - ASSINATURAS NA AUTARQUIA
- 11 • APLICAÇÃO DO LOGOTIPO - OUTRAS ASSINATURAS
- 12 • APLICAÇÃO DO LOGOTIPO - PARCERIAS

1 • CONSTRUÇÃO E GRADE MODULAR DO LOGO INPI



M = Módulo de Referência (1x1)

! Esta grade facilita a reprodução em qualquer escala do logo mantendo suas proporções oficiais.

2 • VISUALIZAÇÃO EM AUTO-CONTRASTE DO LOGO INPI

**INPI** INSTITUTO  
NACIONAL DA  
PROPRIEDADE  
INDUSTRIAL

2A Negativo

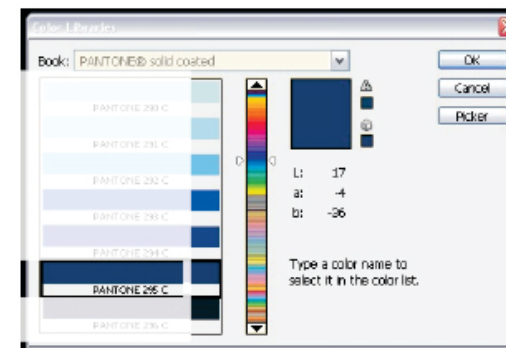
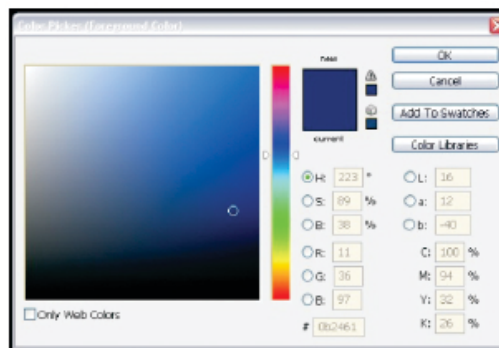
**INPI** INSTITUTO  
NACIONAL DA  
PROPRIEDADE  
INDUSTRIAL

2B Positivo

**INPI** INSTITUTO  
NACIONAL DA  
PROPRIEDADE  
INDUSTRIAL

3 • ANÁLISE CROMÁTICA DO LOGO INPI

PERCENTUAL / CÓDIGO	ESCALA DE COR
11 • 36 • 97	R • G • B
# 0 B 2 4 6 1	HEXADECIMAL
100 • 94 • 32 • 26	C • M • Y • K
295 C	PANTONE



3A Referência cromática e sua aplicações

- RGB + HEXADECIMAL** • Referência para elementos Web & PDF Reader
- C.M.Y.K.** • Referência para Material Gráfico Impresso em 4 cores
- PANTONE** • Referência para Material Gráfico Impresso 1 Cor Spot

! Esta composição cromática deve ser adotada para qualquer divulgação e publicações oficiais, com variantes em preto ou branco. Qualquer outra configuração cromática é de uso restrito e demanda de aprovação prévia da Coordenação-Geral de Comunicação Social.

4 • TESTE DE REDUÇÃO E LEGIBILIDADE DO LOGO INPI

100%

**INPI** INSTITUTO  
NACIONAL DA  
PROPRIEDADE  
INDUSTRIAL

75%

**INPI** INSTITUTO  
NACIONAL DA  
PROPRIEDADE  
INDUSTRIAL

50%

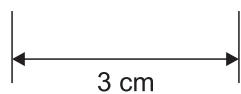
**INPI** INSTITUTO  
NACIONAL DA  
PROPRIEDADE  
INDUSTRIAL

30%

**INPI** INSTITUTO  
NACIONAL DA  
PROPRIEDADE  
INDUSTRIAL

25%

**INPI** INSTITUTO  
NACIONAL DA  
PROPRIEDADE  
INDUSTRIAL



4A Referência de menor redução do logo (3cm / largura) para cartões e postit (Imagem ilustrativa - escala 1:1 - 9x5cm)

5 • CARACTERÍSTICAS TÉCNICAS DO LOGO INPI



5B Tabela Cromática e Códigos em percentuais de 100,70,50,25 e 10% para aplicação.

ESCALA DE COR	CÓDIGO / 100% COR	70% COR	50% COR	25% COR	10% COR
R • G • B	11 • 36 • 97	84 • 102 • 144	133 • 145 • 176	194 • 200 • 215	226 • 228 • 238
HEXADECIMAL	# 0 B 2 4 6 1	# 5 4 6 6 9 0	# 8 5 9 1 B 0	# C 2 C 8 D 7	# E 2 E 4 E E
C • M • Y • K	100 • 94 • 32 • 26	73 • 52 • 0 • 37	49 • 35 • 0 • 25	27 • 19 • 0 • 14	13 • 9 • 0 • 7
PANTONE	295 C	295 C	295 C	295 C	295 C

5B Adaptação da fonte ARIAL BLACK para o ângulo de 75° evidenciando uma melhor dinâmica e modernidade.



6 • APLICAÇÃO SOBRE RETÍCULAS E POSSIBILIDADES DE USO DO LOGO INPI



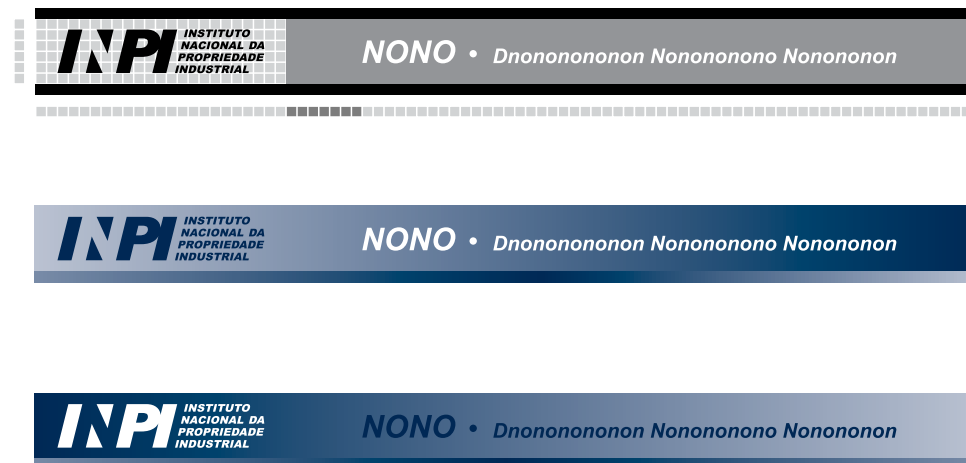
6A Relação Logo Positivo e Negativo sobre fundo + área de silêncio.

6B Positivo sobre retícula

6C Negativo sobre retícula



6D Composição gráfica para a relação Logo x Setores do Órgão.



7 • EVITANDO O COMPROMETIMENTO DO LOGO INPI



7A) Mantenha a proporcionalidade do logo - Evite distorções!



7B) Evite o uso indevido de efeitos, descaracterizando a sua identidade.



Descaracterização da cor, forma, legibilidade e modismo devem ser evitados.

7C) Ao explorar o logo para aplicação em fundo, deve-se preferencialmente respeitar a sua legibilidade e contraste.





8 • APLICAÇÃO DO LOGOTIPO - CARTÕES

8B Formato Original 9x5cm  
Arquivo CDR  
Versão opcional em inglês

  
REPÚBLICA FEDERATIVA DO BRASIL  
MINISTÉRIO DO DESENVOLVIMENTO, INDÚSTRIA E COMÉRCIO EXTERIOR  
INSTITUTO NACIONAL DA PROPRIEDADE INDUSTRIAL

Nome do Servidor

Cargo do servidor

email@inpi.gov.br

Fone: 55 (21) 3037-0000

Rua São Bento, 1, 24º andar, Centro, CEP 20090-010, Rio de Janeiro, RJ

  
FEDERATIVE REPUBLIC OF BRAZIL  
MINISTRY OF DEVELOPMENT, INDUSTRY AND FOREIGN TRADE  
NATIONAL INSTITUTE OF INDUSTRIAL PROPERTY

Nome de Servidor

Cargo do servidor em inglês

email@inpi.gov.br

Phone: 55 (21) 3037-0000

Rua São Bento, 1, 24º andar, Centro, CEP 20090-010, Rio de Janeiro, RJ, BRAZIL

8A Cartão 9x5cm | Papel Duodesign | Impressão: Pantone 295c | Fontes: Verdana e Arial

Verso do cartão 8C

**INPI** INSTITUTO  
NACIONAL DA  
PROPRIEDADE  
INDUSTRIAL

9 • APLICAÇÃO DO LOGOTIPO - ASSINATURAS PESSOAIS EM E-MAIL

9A) Modelo padrão com assinatura em 4 linhas, sendo 2 linhas intermediárias (em cinza) com o nome do setor de lotação e nome do Órgão.



**João da Silva e Souza**

Coordenação-Geral de Administração / DIRAD  
Instituto Nacional da Propriedade Industrial – INPI  
Tel.: (21) 3037-0000 | Cel.: (21) 99000-9999

← Verdana 10,5pt. - Bold - cor: RGB 83;95;42

← Verdana 7pt. - Bold; cor: RGB 102;102;102

← Verdana 7,5pt. - Bold - cor: RGB 83;95;42

9B) Modelo alternativo em 5 linhas, sendo 3 linhas intermediárias (em cinza) quando houver necessidade de especificar cargo ou função.



**João da Silva e Souza**

Chefe Substituto de Divisão  
Divisão de Serviços Gerais – DSERV/CGAD/DIRAD  
Instituto Nacional da Propriedade Industrial – INPI  
Tel.: (21) 3037-0000 | Cel.: (21) 99000-9999

← Verdana 10,5pt. - Bold - cor: RGB 83;95;42

← Verdana 7pt. - Bold; cor: RGB 102;102;102

← Verdana 7,5pt. - Bold - cor: RGB 83;95;42

9C) Não se deve utilizar mais do que 3 linhas intermediárias para evitar o comprometimento da proporção da assinatura. Pelo mesmo motivo deve-se evitar a extensão excessiva da linha, utilizando-se, se necessário, de abreviações.



**Maria da Silva e Souza**

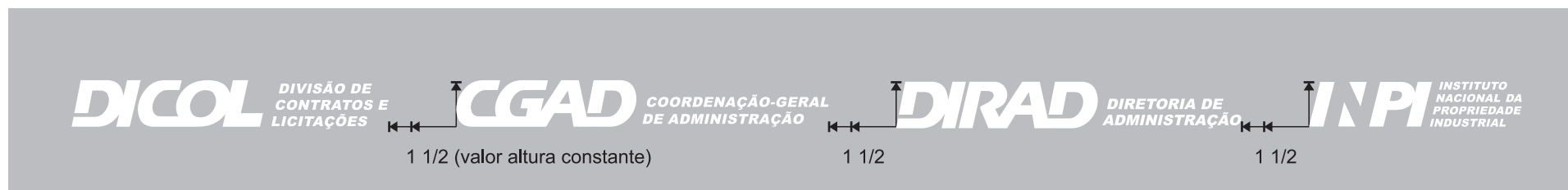
Chefe de Divisão  
Seção de Exame Formal, Recebimento e Controle de Documentos de Registro  
SERCO/SEAC/CGIR/DICIG  
Instituto Nacional da Propriedade Industrial – INPI  
Tel.: (21) 3037-0000 | Cel.: (21) 99000-9999



**Maria da Silva e Souza**

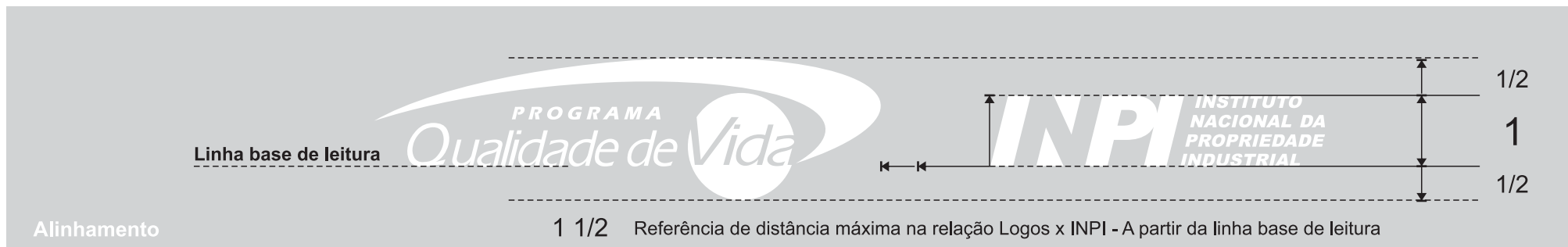
Seção de Exame Formal, Recebimento e Controle de Documentos de Registro – SERCO/SEACO/CGIR/DICIG  
Instituto Nacional da Propriedade Industrial – INPI  
Tel.: (21) 3037-0000 | Cel.: (21) 99000-9999

10 • APLICAÇÃO DO LOGOTIPO - ASSINATURAS NA AUTARQUIA



10A Modelo de tarja / assinatura INPI (Preferencialmente sentido horizontal de leitura)

11 • APLICAÇÃO DO LOGOTIPO - OUTRAS ASSINATURAS



12 • APLICAÇÃO DO LOGOTIPO - PARCERIAS



Obs.: A altura da área para personalização do logo parceria deverá ser proporcional a sua marca original.