



MANUAL DE IDENTIDADE VISUAL

março de 2025



sumário

Conceito 3

conceito da marca 4

assinaturas prioritárias 9

grid de construção 10

área de reserva 11

moldura 12

redução 13

tipografia institucional 14

tabela de cores 15

tons de cinza 16

aplicação em monocromia 17

aplicação em negativo 18

aplicação sobre fundos coloridos/fotos 19

uso incorreto 20

Aplicações Oficiais 21

cartão de visita 22

envelope 23

capa e lombada de livro 24

Identificação dos veículos de serviços
comuns (veículos oficiais próprios) 25

Identificação dos veículos com contrato
de serviço de transporte
(veículos oficiais alugados) 27

Aplicações Sugestivas 30

convite e envelope 31

pasta 32

banner / faixa 33

cartaz 34

apresentação de slides (power point) 35

adesivo 36

boton / bone / chaveiro 37

canetas / canecas 38

camiseta 39

bolsas / mochila 41

cartão de estacionamento 42

Anexo

Assinatura Oficial do Governo Federal 43

logo do ICMBio para assinatura oficial 44

assinatura conjunta horizontal 45

aplicações (assinatura conjunta horizontal) 46

assinatura conjunta vertical 48

aplicações (assinatura conjunta vertical) 49

Contatos 50



CONCEITO

OS MÓDULOS BÁSICOS DA VIDA

EXPANSÃO ORGÂNICA




MULTIPLICIDADE



CAPACIDADE DE ADAPTAÇÃO





Organismo vivo. Este é o conceito da marca do Instituto Chico Mendes de Conservação da Biodiversidade. As células, partículas biológicas essenciais, se aglomeram na formação de organismos vivos de todos os tipos e espécies.

Os círculos que formam a marca do ICMBio remetem às células como módulos básicos da vida, que se aglomeram, se expandem, ocupando espaços como as moléculas no ar. Eles preenchem e excedem os limites territoriais representados pelo mapa do Brasil, onde nossa biodiversidade se manifesta.

Como unidades de uma população, sejam células ou indivíduos de um grupo maior, os círculos se apresentam semelhantes ou particulares em tamanho e tom como módulos em constante, espontânea e mágica reprodução.

A marca do ICMBio, com seus módulos 'celulares', é o exemplar de origem de um sistema visual que possibilita adaptação a novos formatos por meio do reposicionamento dos círculos combinados de acordo com a necessidade.

assinaturas prioritárias

A assinatura sobre fundo branco é a forma prioritária de utilização da marca ICMBio. Cada elemento que compõe a assinatura – símbolo, logotipo e decodificador – tem entre si uma relação fixa de posição e tamanho que não deve ser alterada. A escolha entre a logo horizontal e a vertical deve ser feita de acordo com o espaço disponível e a relação com outras logos em assinaturas conjuntas.



grid de construção

Estas medidas servem como referência para o posicionamento dos elementos dentro da marca e não devem ser alteradas.


10 / 54



'm

unidade de medida


a unidade básica para este grid equivale à metade da letra minúscula "i".



área de reserva

Deve-se observar uma área de reserva em torno da marca que corresponde à altura da letra inicial "I". Essa área preserva a integridade de leitura e o reconhecimento da marca.

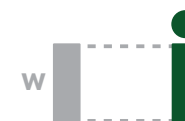
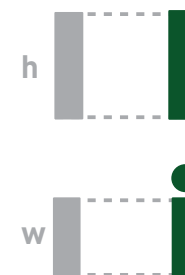
11 / 54



moldura

Para uso em superfícies irregulares ou fundos que não possibilitem contraste com a marca (como fotografias), é recomendado o uso de uma moldura, onde “h” equivale à altura da letra “I” inicial maiúscula e “w” equivale à altura da letra “i” minúscula.

12 / 54



redução

Os tamanhos de redução máxima da marca estão indicados de acordo com a versão utilizada. Esses valores estão vinculados à legibilidade obtida em cada processo de impressão.

13 / 54



3,5 cm



2,5 cm

DIN Alternate Light

abcdefghijklmnopqrstuvwxyz 0123456789

ABCDEFGHIJKLMNOPQRSTUVWXYZ 0123456789

DIN Alternate Regular

abcdefghijklmnopqrstuvwxyz 0123456789

ABCDEFGHIJKLMNOPQRSTUVWXYZ 0123456789

DIN Alternate Medium

abcdefghijklmnopqrstuvwxyz 0123456789

ABCDEFGHIJKLMNOPQRSTUVWXYZ 0123456789

DIN Alternate Bold

abcdefghijklmnopqrstuvwxyz 0123456789

ABCDEFGHIJKLMNOPQRSTUVWXYZ 0123456789





DIN Alternate Black

abcdefghijklmnopqrstuvwxyz 0123456789





ABCDEFGHIJKLMNOPQRSTUVWXYZ 0123456789

tabela de cores

Para que se mantenha uma unidade em todas as aplicações, é indispensável a utilização das cores institucionais especificadas na tabela abaixo.

	PANTONE	CMYK	RGB	HEXADECIMAL
	<p>pantone 357C pantone 357U</p>	<p>C 90 M 0 Y 100 K 65</p>	<p>R 0 G 85 B 30</p>	<p>#CCCC33</p>
	<p>pantone 335C pantone 334U</p>	<p>C 65 M 0 Y 75 K 35</p>	<p>R 60 G 135 B 80</p>	<p>#669933</p>
	<p>pantone 377C pantone 369U</p>	<p>C 50 M 0 Y 100 K 30</p>	<p>R 100 G 150 B 45</p>	<p>#339966</p>
	<p>pantone 390C pantone 390U</p>	<p>C 30 M 5 Y 100 K 0</p>	<p>R 190 G 200 B 40</p>	<p>#006633</p>



	PANTONE	CMYK	RGB	HEXADECIMAL
	process black C process black U	preto 100%	R 0 G 0 B 0	#000000
	Coolgray 11C Coolgray 11U	preto 80%	R 90 G 90 B 90	#666666
	Coolgray 7C Coolgray 7U	preto 60%	R 103 G 130 B 130	#999999
	Coolgray 3C Coolgray 3U	preto 30%	R 180 G 180 B 180	#CCCCCC

aplicação em monocromia

Estas assinaturas devem ser utilizadas para aplicações onde a marca não possa ou não deva ser impressa em mais de uma cor. Deve-se utilizar preto 100% ou a cor verde mais escura da marca. Nesta versão o tamanho dos círculos foi diminuído para 85%, mantendo seus centros.


17 / 54




aplicação em negativo

Estas assinaturas devem ser utilizadas em aplicações com fundo preto ou escuro.
Nesta versão o tamanho dos círculos foi diminuído para 85%, mantendo seus centros.

18 / 54



Na impossibilidade de aplicação sobre fundo branco, utilizar fundo de outra cor com baixa saturação ou cores claras.



Para uso em superfícies irregulares (fotografias) ou fundos que não contrastem com a marca, é recomendado o uso de uma moldura branca, possibilitando a leitura.

Em casos de aplicação de moldura com transparência, aconselha-se a aplicação de transparência igual ou maior que 75% dependendo do fundo utilizado.



uso incorreto

Alguns exemplos de uso incorreto da marca.

20 / 54



não usar transparência



não modificar as distâncias



não modificar as proporções



não modificar as posições



não modificar as inclinações



não modificar as cores institucionais



não utilizar sobre fundo de cor próxima à das bolinhas



não modificar as posições



não alinhar a sigla MMA à esquerda




não alinhar a sigla MMA à direita



não utilizar apenas a tipografia
sem o símbolo do Brasil



não utilizar apenas a tipografia
sem o símbolo do Brasil e bolinhas



APLICAÇÕES OFICIAIS



Ministério do Meio Ambiente
Instituto Chico Mendes de Conservação da Biodiversidade



Nono Nonono no Nononono

Cargo

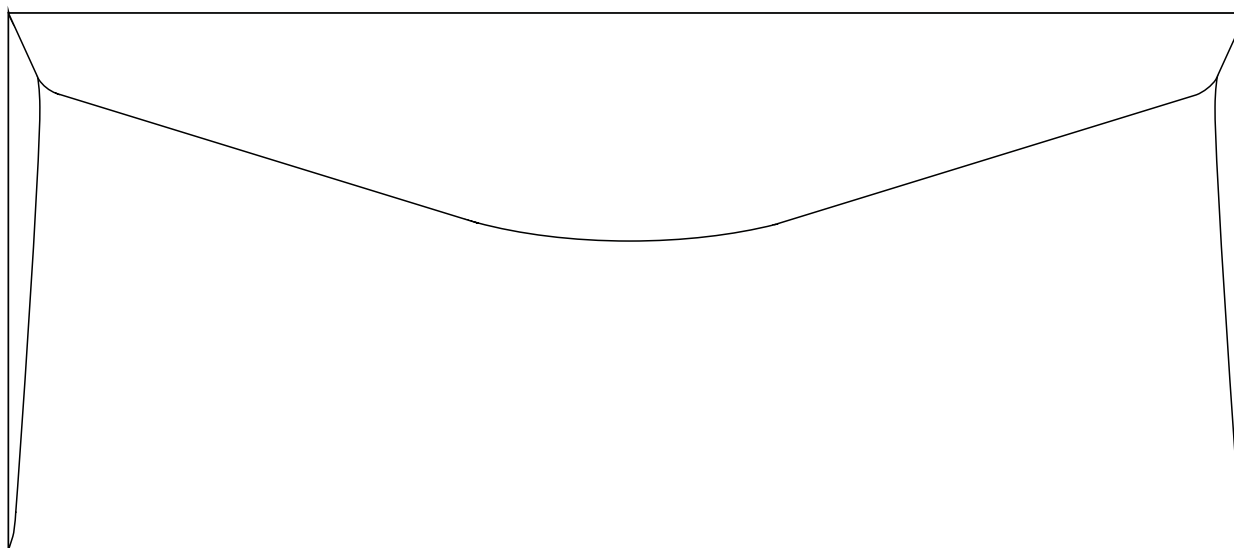
EQSW 103/104, Bloco "C", Complexo Administrativo
Setor Sudoeste - Brasília-DF
CEP: 70.670-350
Caixa postal 7993

TEL.: 55 (XX) XXXX-XXXX
FAX: 55 (XX) XXXX-XXXX
E-mail: nono.nonono@icmbio.gov.br
Skype/Messenger
www.icmbio.gov.br

envelope

O uso do envelope deve seguir o modelo utilizado pelo Serviço Público Federal (Brasão da República), não sendo permitido o uso da marca do Instituto no envelope, assim como estilizações no corpo do mesmo.


23 / 54



capa e lombada de livro

24 / 54

Em publicações a marca deve constar em local visível da capa, preferencialmente em um dos quatro cantos e se possível com o nome do instituto por extenso. Na lombada a marca deve aparecer na parte superior. Na quarta capa obrigatoriamente aparecem as assinaturas oficiais de governo, dispostas da direita para a esquerda, com a marca de governo à direita, em seguida o nome do Ministério do Meio Ambiente e a marca do ICMBio, seguido da marca da unidade de conservação e/ou centro especializado e dos outros co-organizadores governamentais. Abaixo entram as marcas de patrocinadores, apoio, colaboradores etc.



Identificação dos veículos de serviços comuns

(veículos oficiais próprios)

Conforme Artigo 13 e Anexo VI da IN nº 3/2008, da Secretaria de Logística e Tecnologia da Informação do MPOG, estabelece que os **veículos de serviços comuns** terão cor branca, placa oficial de acordo com definição dos órgãos de regulação de trânsito, e possuirão um retângulo de 690x330 mm, na cor amarelo ouro, ou similar (pintura ou adesivo), localizado nas portas dianteiras, posicionado abaixo das janelas com a sigla do órgão a que pertence e as inscrições: GOVERNO FEDERAL, PODER EXECUTIVO e USO EXCLUSIVO EM SERVIÇO.

25 / 54

Especificações

1 - Sigla do órgão ou da entidade: letras tipo helvética média, caixa alta, com 90 mm de altura na cor preta.

2 - As expressões:

2.1. - “ GOVERNO FEDERAL ” E “ PODER EXECUTIVO ”: letras tipo helvética normal, caixa alta, com 53 mm de altura na cor preta

2.2. - “ USO EXCLUSIVO EM SERVIÇO ”: letra tipo helvética normal, caixa alta, com 34 mm de altura na cor amarelo ouro ou similar, inscrita em tarja preta de 660mm de comprimento e 54mm de largura.

2.3 - As medidas do retângulo poderão ser ajustadas, desde que não comprometam a leitura e mantenham-se as medidas especificadas nos itens 1, 2.1 e 2.2 deste anexo.



Medidas em milímetros (mm)

Identificação dos veículos
de serviços comuns
(veículos oficiais próprios)


ICMBio

GOVERNO FEDERAL
PODER EXECUTIVO

USO EXCLUSIVO EM SERVIÇO









Adesivo para motocicleta Trail Yamaha Lander 250
do Instituto Chico Mendes

30 / 54





APLICAÇÕES SUGESTIVAS

convite e envelope

Os convites deverão ser confeccionados sempre com a presença da marca do ICMBio respeitando as regras da assinatura institucional. Poderão ser utilizadas imagens fazendo alusão ao evento seguindo ou não os princípios da estilização da marca do ICMBio. Reiterando sobre o uso do envelope, deve-se seguir o modelo utilizado pelo Serviço Público Federal (brasão da República) não sendo permitido o uso da marca do Instituto no envelope assim como estilizações no corpo do mesmo.

32 / 54

ICMBio convida para nononono

Giamcor sed dolorpe rillaorper sissit ut landit
inibh et, quat eugiamcore vent wis nummolesnono
nono nono sit ip esequi tat prat.

DATA

XX/XX/2009

LOCAL

SCEN Trecho 2 Bloco A Asa Norte
Brasília DF 70818 900



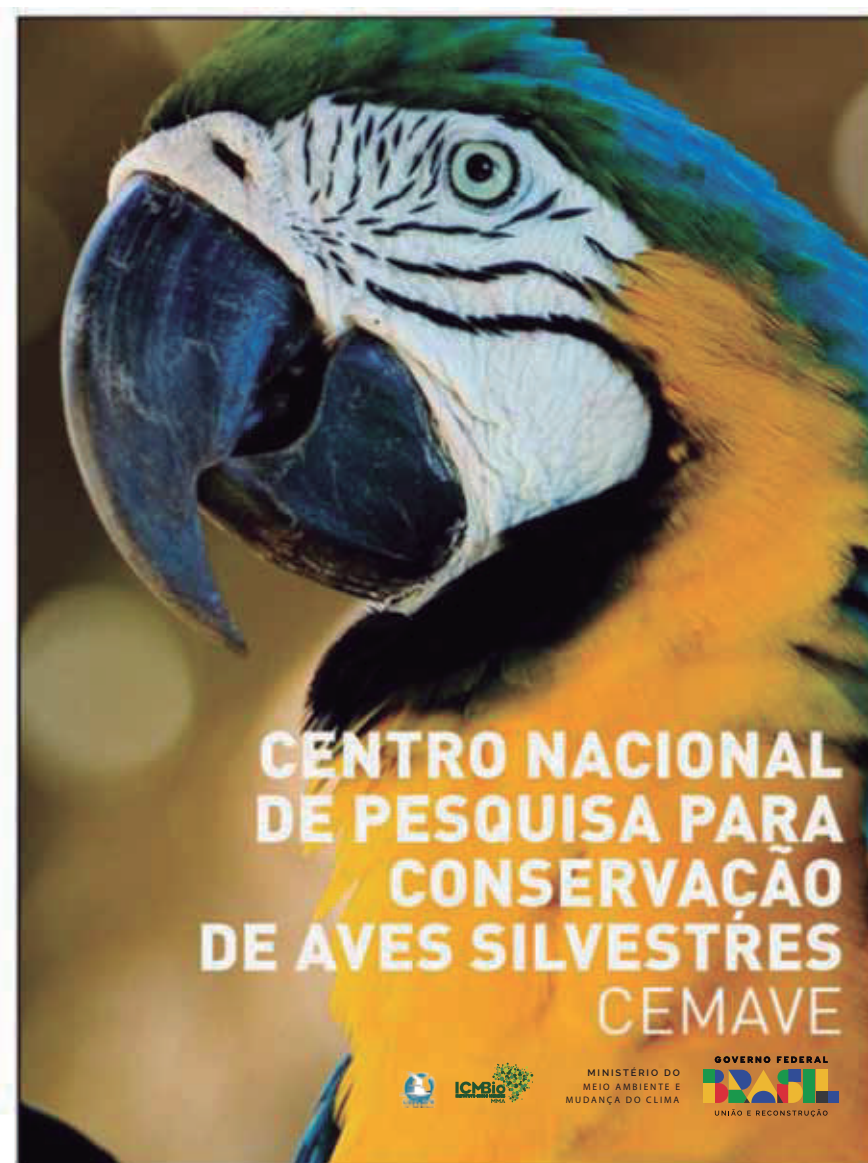
SERVIÇO PÚBLICO FEDERAL

— corte

- - - - - vinco












Obs. Em caso de adesivo transparente, não utilizar fio colorido em volta.









bolsas/mochilas

Usar preferencialmente materiais recicláveis para a confecção de bolsas e mochilas. Se necessário, usar moldura quadrada para destacar a marca do ICMBio.

42 / 54




cartão de estacionamento

Adesivo plástico transparente, sem fio de contorno, com aplicação invertida para identificação na sede e nas UCs.

43 / 54



dimensão: 6x6cm





A N E X O

ASSINATURA OFICIAL DO GOVERNO FEDERAL

logo do ICMBio para assinatura oficial

A logo do ICMBio quando utilizada na assinatura oficial conjunta deverá assumir o formato horizontal conforme a logo dentro do retângulo abaixo.

Nas páginas a seguir estarão dispostas informações como área de reserva e disposição horizontal e vertical da assinatura oficial.

logo horizontal



MINISTÉRIO DO
MEIO AMBIENTE E
MUDANÇA DO CLIMA



Assinatura conjunta horizontal

Para as assinaturas do ICMBio/Governo Federal seguem as orientações dispostas no Manual de uso da marca do Governo Federal (SECOM / PR – 2023), disponível no site do ICMBio.

Apenas as fontes da família Rawline devem ser utilizadas. Em programações de internet, por razões técnicas, se a fonte Rawline não estiver disponível, recomenda-se a fonte Verdana. Quando necessário compor nova assinatura conjunta, deve-se utilizar a tipologia Rawline, em dois pesos: semibold e black, sempre em letras maiúsculas. A denominação “Ministério do(a)” deve estar em Rawline semibold e o nome do ministério deve estar em Rawline black.

O espaço entrelinhas deve ser igual ao tamanho da fonte, o que representa a proporção 1:1 entre o corpo da fonte e o espaçamento entrelinhas. O espaço entre os caracteres (tracking) deve ser de +200.

O corpo deve ser proporcional à marca do Governo Federal, conforme diagrama ao lado. Nas assinaturas conjuntas horizontais, os nomes dos órgãos da administração direta devem estar compostos em duas, três ou quatro linhas alinhadas à direita e devem respeitar os espaçamentos entre elas, conforme diagrama ao lado.

MARCA DO GOVERNO FEDERAL + MINISTÉRIOS + MARCA DE ÓRGÃO VINCULADO

A área total da marca do órgão vinculado não deve ultrapassar a altura e a largura total da marca nominativa do Governo Federal.



Aplicações

47 / 54

Assinatura conjunta horizontal

Em cores



MINISTÉRIO DO
MEIO AMBIENTE E
MUDANÇA DO CLIMA



Tons de cinza



MINISTÉRIO DO
MEIO AMBIENTE E
MUDANÇA DO CLIMA



Monocromático black



MINISTÉRIO DO
MEIO AMBIENTE E
MUDANÇA DO CLIMA



Monocromático negativo



MINISTÉRIO DO
MEIO AMBIENTE E
MUDANÇA DO CLIMA



**Assinatura conjunta
vertical**

Nas assinaturas conjuntas verticais, os nomes dos órgãos e entidades devem estar compostos sempre em duas ou três linhas alinhadas à direita e devem ser compostos acima da marca principal, respeitando os espaçamentos entre elas conforme diagrama abaixo.



Aplicações

49 / 54

Assinatura conjunta vertical

Em cores



MINISTÉRIO DO
MEIO AMBIENTE E
MUDANÇA DO CLIMA



Tons de cinza



MINISTÉRIO DO
MEIO AMBIENTE E
MUDANÇA DO CLIMA



Monocromático black



MINISTÉRIO DO
MEIO AMBIENTE E
MUDANÇA DO CLIMA



Negativo



MINISTÉRIO DO
MEIO AMBIENTE E
MUDANÇA DO CLIMA





placa no acesso à UC

51 / 54

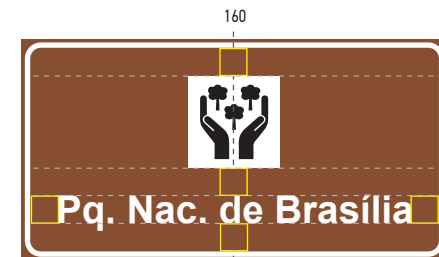
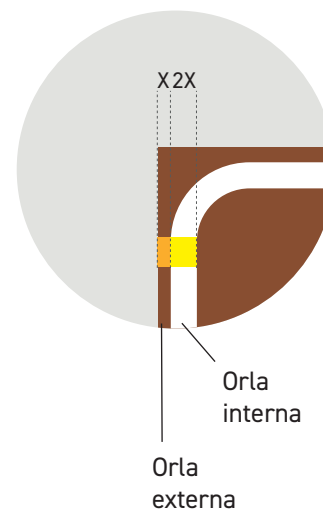
As placas de indicação em estradas são normatizadas pelo Manual Brasileiro de Sinalização de trânsito em seu volume III - Sinalização Vertical de indicação, elaborado pelo CONTRAM.

Nas placas de posicionamento na pista com mais de uma informação, os pictogramas devem estar posicionados do lado esquerdo das legendas, obedecendo o espaçamento. A seta deve ser centralizada em relação ao eixo vertical.

Quando houver um único atrativo sinalizado, o pictograma deve estar posicionado acima da legenda e ambos devem ser centralizados em relação ao eixo vertical.

O pictograma deve ser colocado entre a seta e a legenda.

As dimensões das placas de indicação devem ser calculadas em função da velocidade regulamentada na via, do tipo de placa, do número de informações e da maior legenda nelas contida, assim como dos demais elementos que as compõem (setas, orlas, tarjas, pictogramas, símbolos e diagramas), conforme critérios apresentados no Capítulo 7.



FONTES

Em vias urbanas, devem ser utilizadas as fontes de alfabeto, números e sinais gráficos dos tipos Standard Alphabets for Highway Signs and Pavement Markings - Série E(M) ou Série D (ver Apêndice), podendo também ser utilizadas as fontes dos tipos Helvética Medium ou Arial MT Bold.

Placas de atrativos turísticos

Placas de identificação de atrativo turístico - altura mínima da letra maiúscula = 100 mm

Placas indicativas de distância de atrativo turístico

Vias urbanas - altura mínima da letra maiúscula = 125 mm

Vias rurais - altura mínima da letra maiúscula = 150 mm

CORES

Cor: Marrom Munsell 5 YR 6/14

DIMENSÕES

As dimensões de cada placa é resultado da composição do texto, espaçamentos (pode-se usar a altura da letra como referência de espaçamento) pictogramas e orlas (externas e internas).



placa no acesso da entrada da UC

53 / 54

A borda inferior da placa colocada lateralmente à pista deve ficar a uma altura livre mínima de 2,10m em relação à superfície da calçada ou canteiro central. Para as placas suspensas sobre a pista, a altura livre mínima deve ser de 4,80m, a contar da borda inferior. Em vias com tráfego de veículos com altura superior a 4,70m, a altura livre mínima da placa deve ser de 5,50m.

Em vias rurais a borda inferior da placa colocada lateralmente à via deve ficar a uma altura livre mínima de 1,20m em relação à superfície da pista. Para as placas suspensas sobre a pista, a altura livre mínima deve ser de 5,50m em relação à superfície da pista, a contar da borda inferior





MINISTÉRIO DO
MEIO AMBIENTE E
MUDANÇA DO CLIMA

