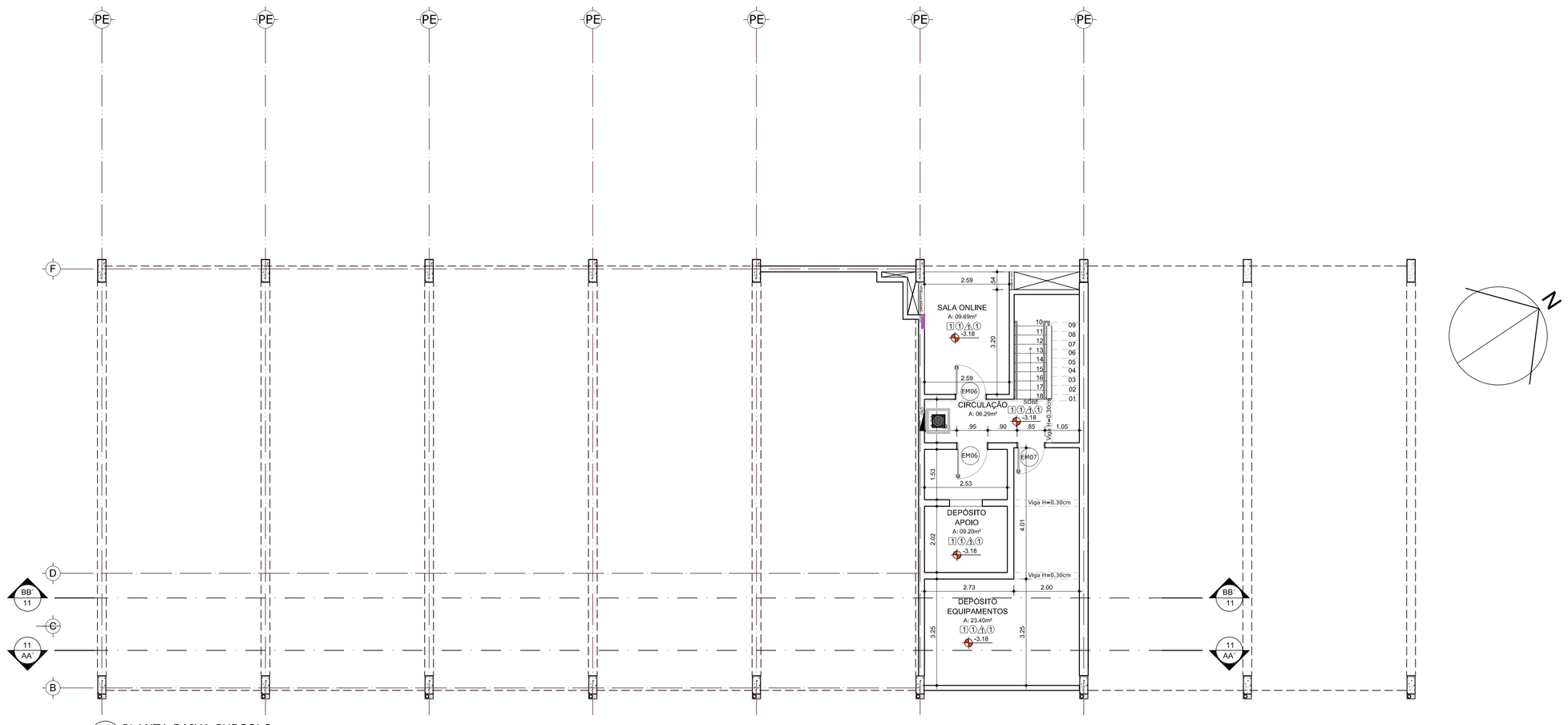

1 PLANTA BAIXA SUBSOLO
ESC.: 1/75

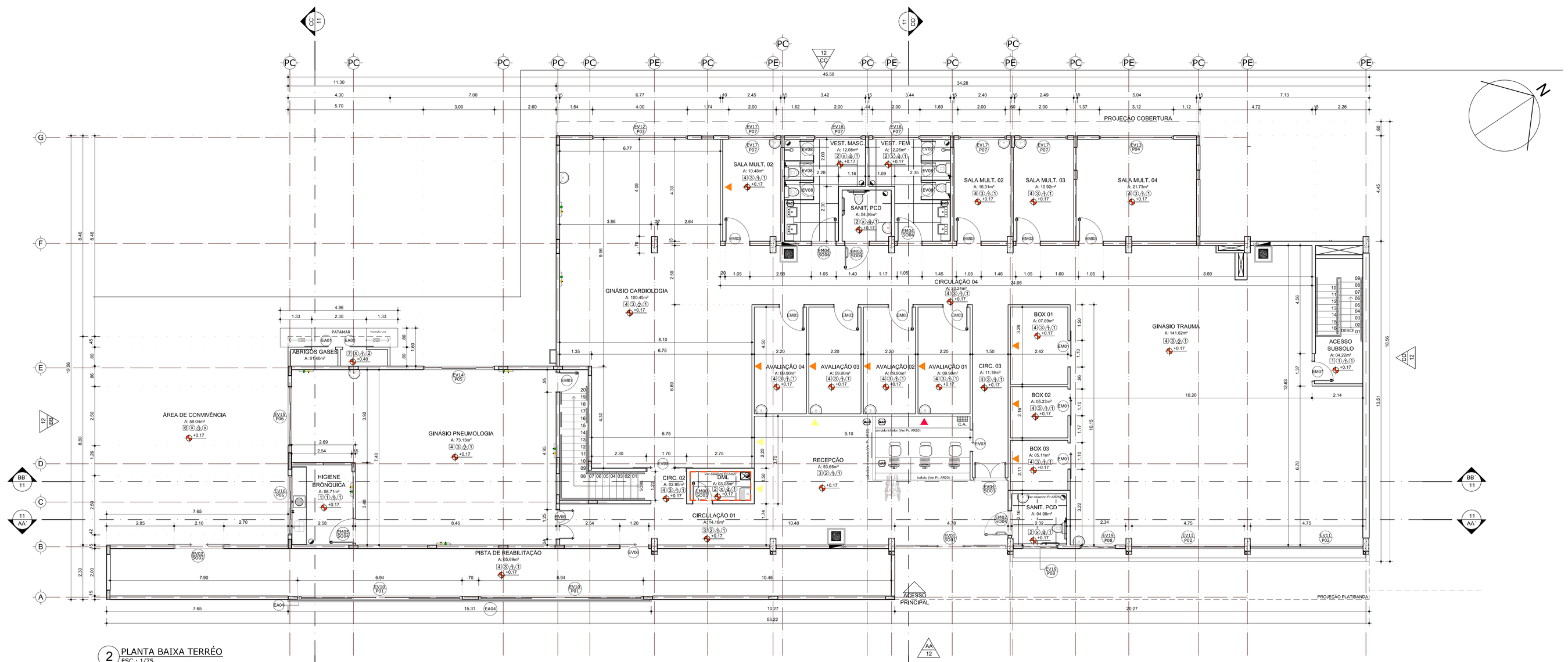

2 PLANTA BAIXA TERRÉO
ESC.: 1/75

QUADRO DE ÁREAS

Ambiente	Piso	Área (m²)
Recepção	Térreo	53,65
Dml	Térreo	3,08
Circulação 01	Térreo	14,16
Circulação 02	Térreo	2,95
Ginásio pneumologia	Térreo	73,13
Higiene Brônquica	Térreo	8,71
Pista de reabilitação	Térreo	65,69
Área de convivência	Térreo	59,04
Ginásio cardiologia	Térreo	100,45
Circulação 03	Térreo	11,19
Avaliação 01	Térreo	9,90
Avaliação 02	Térreo	9,90
Avaliação 03	Térreo	9,90
Avaliação 04	Térreo	9,90
Circulação 04	Térreo	33,24
Box 01	Térreo	7,89
Box 02	Térreo	5,23
Box 03	Térreo	5,11
Sanit pne	Térreo	4,58
Ginásio trauma	Térreo	141,82
Acesso subsolo	Térreo	4,22
Sala mult. 01	Térreo	10,48
Sanit pne	Térreo	4,46
Vest masc.	Térreo	12,08
Vest fem.	Térreo	12,26
Sala mult. 02	Térreo	10,31
Sala mult. 03	Térreo	10,92
Sala mult. 04	Térreo	21,73
Circulação	Subsolo	6,29
Sala online	Subsolo	9,69
Depósito apoio	Subsolo	9,20
Depósito equipamentos	Subsolo	23,40
Secretaria divisão	Superior	10,08
Divisão	Superior	19,15
Secretaria da Subdivisão	Superior	19,75
Chefia da Subdivisão	Superior	8,28
Subdivisão	Superior	8,28
Copa	Superior	13,52
Guarda-Volumes	Superior	5,60
Sanit masc.	Superior	3,07
Sanit fem.	Superior	3,07
Circulação 05	Superior	16,48

ESPECIFICAÇÃO DE MATERIAIS

PISO

- 01 Porcelanato formato 60x60 cm acetinado na cor clara com acabamento retificado, com rodapé no mesmo material h=10 cm embutidos e acompanhando o alinhamento da parede, junta reta e rejunte em epóxi.
- 02 Porcelanato formato 45x45 cm acetinado na cor branca com acabamento retificado, junta reta e rejunte em epóxi.
- 03 Porcelanato formato 26x106 cm acetinado amadeirado acabamento retificado, junta reta e rejunte em epóxi.
- 04 Piso vinílico formato em manta na cor a ser definida com a clínica durante a obra, e= 3mm.
- 05 Piso em em granito Verde Ubatuba, e=2cm com a largura da escada e acabamento polido em todas as faces.
- 06 Piso fulget.
- 07 Piso cimentado pintado.

SOLEIRA (SO)

- 01 Soleira de 4,73x0,15m em granito Verde Ubatuba, e=2cm com a largura da parede e acabamento polido em todas as faces.
- 02 Soleira de 2,00x0,15m em granito Verde Ubatuba, e=2cm com a largura da parede e acabamento polido em todas as faces.
- 03 Soleira de 1,30x0,15m em granito Verde Ubatuba, e=2cm com a largura da parede e acabamento polido em todas as faces.
- 04 Soleira de 1,00x0,15m em granito Verde Ubatuba, e=2cm com a largura da parede e acabamento polido em todas as faces.
- 05 Soleira de 0,80x0,15m em granito Verde Ubatuba, e=2cm com a largura da parede e acabamento polido em todas as faces.
- 06 Soleira de 0,70x0,15m em granito Verde Ubatuba, e=2cm com a largura da parede e acabamento polido em todas as faces.

RODAPÉ

- 01 Porcelanato formato 60x60 h=10 cm embutido e acompanhando o alinhamento da parede, junta reta e rejunte em epóxi.
- 02 Porcelanato formato 26x106 cm acetinado amadeirado acabamento retificado, junta reta e rejunte em epóxi.
- 03 Piso vinílico formato em manta na cor a ser definida com a clínica durante a obra, e= 3mm.
- 04 Granito Verde Ubatuba, e=2cm h= e acabamento polido em todas as faces.

PAREDE

- Pintura acrílica acetinada sobre massa acrílica na cor Cinza claro.
- Pintura acrílica acetinada sobre massa acrílica na cor a ser definida com a clínica durante a obra.
- Pintura acrílica acetinada sobre massa acrílica, com textura comum, na cor a ser definida com a clínica durante a obra.
- Revestimento formato 33,5x45cm, com junta reta e rejunte em epóxi.
- Porcelanato formato 26x106 cm acetinado amadeirado acabamento retificado, junta reta e rejunte em epóxi.
- Faixa rodateto h=0,30m de pastilha formato 5x5 cm.
- Painel em placa de laminado melamínico, cor nogueira, com h= 1m instalada na parede logo acima do rodapé.
- Painel em vinil adesivado, aplicado do rodapé ao forro, de tema a ser definido com a clínica durante a obra.

SISTEMA CONSTRUTIVO (DIVISÓRIA

- Alvenaria em tijolo cerâmico furado 10x20x20 cm.
- Divisória em granito Verde Ubatuba.
- Placas de gesso acartonado (resistente ao fogo "RF").
- Placas de gesso acartonado (resistente a umidade "RU").
- PE Pilar existente.
- PC Pilar a construir.

TETO

- 01 Forro em gesso acartonado com acabamento em pintura acrílica fosca sobre massa na cor Branco Neve.
- 02 Laje com acabamento em pintura acrílica fosca sobre massa na cor Branco Neve.

PEITORIL (P)

- 01 Peitoril de 0,93x0,15m em granito Verde Ubatuba, e=2cm com a largura da parede e acabamento polido em todas as faces.
- 02 Peitoril de 4,73x0,15m em granito Verde Ubatuba, e=2cm com a largura da parede e acabamento polido em todas as faces.
- 03 Peitoril de 4,00x0,15m em granito Verde Ubatuba, e=2cm com a largura da parede e acabamento polido em todas as faces.
- 04 Peitoril de 3,12x0,15m em granito Verde Ubatuba, e=2cm com a largura da parede e acabamento polido em todas as faces.
- 05 Peitoril de 3,00x0,15m em granito Verde Ubatuba, e=2cm com a largura da parede e acabamento polido em todas as faces.
- 06 Peitoril de 2,50x0,15m em granito Verde Ubatuba, e=2cm com a largura da parede e acabamento polido em todas as faces.
- 07 Peitoril de 2,00x0,15m em granito Verde Ubatuba, e=2cm com a largura da parede e acabamento polido em todas as faces.
- 08 Peitoril de 1,50x0,15m em granito Verde Ubatuba, e=2cm com a largura da parede e acabamento polido em todas as faces.
- 09 Peitoril de 1,00x0,15m em granito Verde Ubatuba, e=2cm com a largura da parede e acabamento polido em todas as faces.

ESPECIFICAÇÃO DE ESQUADRIAS

VIDRO (EV)

- 01 Porta quadruplá de correr em vidro temperado blindex de 10mm, automática, com abertura ao centro (com dimensão de 4,75x2,50m, com 4 folhas, 2 móveis e 2 fixas folha de 2,00x2,50m)
- 02 Porta dupla de correr em vidro blindex de 10mm, película a definir e abertura ao centro (com dimensão de 2,00x2,10m, cada folha de 1,00x2,10m)
- 03 Porta de correr em vidro blindex de 10mm (com folha de 1,60x2,10m), com película jateada leitosa do piso até altura de 1,10m e 1,00m restante película leitosa em listras.
- 04 Porta dupla de giro em vidro blindex de 10 mm (com dimensão de 1,30x2,10m, cada folha de 0,65x2,10m), com película jateada leitosa e abertura ao centro.
- 05 Porta dupla de giro em vidro blindex de 10mm (com dimensão de 1,20x2,10, cada folha de 0,60x2,10m), com película jateada leitosa do piso até altura de 1,10m e 1,00m restante película leitosa em listras.
- 06 Porta de correr em vidro blindex de 10mm (com folha de 1,20x2,10m), com película jateada leitosa do piso até altura de 1,10m e 1,00m restante película leitosa em listras.
- 07 Porta de correr em vidro blindex de 10mm, película jateada (com folha de 0,90x2,10m).
- 08 Porta de giro em vidro blindex de 10mm, película jateada (com folha de 0,60x1,60m).
- 09 Box de blindex transparente.
- 10 Janela de correr em vidro blindex de 10mm de 6,93x1,80m e peitoril de 0,30m.
- 11 Janela em vidro blindex de 10mm de 4,75x2,80m e peitoril de 0,13m.
- 12 Janela de correr em vidro blindex de 8mm de 4,00x1,50m e peitoril de 0,60m.
- 13 Janela de correr em vidro blindex de 8mm de 3,12x1,50m e peitoril de 0,60m.
- 14 Janela de correr em vidro blindex de 8mm de 3,00x1,50m e peitoril de 0,60m.
- 15 Janela de correr em vidro blindex de 8mm de 2,50x1,50m e peitoril de 0,60m.
- 16 Janela de correr em vidro blindex de 8mm de 2,50x0,60m e peitoril de 1,50m.
- 17 Janela de correr em vidro blindex de 8mm de 2,00x1,50m e peitoril de 0,60m.
- 18 Janela de correr em vidro blindex de 8mm de 2,00x0,60m e peitoril de 1,50m.
- 19 Janela de correr em vidro blindex de 8mm de 1,50x0,60m e peitoril de 2,20m.
- 20 Janela basculante em vidro blindex de 8mm de 1,00x0,60m e peitoril de 1,50m.

MADEIRA (EM)

- 01 Porta de correr de madeira (com folha de 1,10x2,20m), pintada com tinta esmalte acetinada na cor branco neve, trilho e acabamento aparente, puxador tipo barra vertical tubular.
- 02 Porta de giro de madeira (com folha de 1,00x2,10m), pintada com tinta esmalte acetinada na cor branco neve. Barra de apoio para PNE interna e chapa inferior protetora h=50 cm em aço inox escovado e=1mm interna e externamente. Veneziana em alumínio indevassável de dupla moldura.
- 03 Porta de giro de madeira (com folha de 1,00x2,10m), pintada com tinta esmalte acetinada na cor branco neve.
- 04 Porta de giro de madeira (com folha de 1,00x2,10m), pintada com tinta esmalte acetinada na cor branco neve. Chapa inferior protetora h=50 cm em aço inox escovado e=1mm interna e externamente. Veneziana em alumínio indevassável de dupla moldura.
- 05 Porta de giro de madeira (com folha de 1,00x2,10m), pintada com tinta esmalte acetinada na cor branco neve. Veneziana em alumínio indevassável de dupla moldura.
- 06 Porta de giro de madeira (com folha de 0,90x2,10m), pintada com tinta esmalte acetinada na cor branco neve.
- 07 Porta de giro de madeira (com folha de 0,80x2,10m), pintada com tinta esmalte acetinada na cor branco neve.
- 08 Porta de giro de madeira (com folha de 0,80x2,10m), pintada com tinta esmalte acetinada na cor branco neve. Veneziana em alumínio indevassável de dupla moldura.
- 09 Porta de giro de madeira (com folha de 0,70x2,10m), pintada com tinta esmalte acetinada na cor branco neve. Veneziana em alumínio indevassável de dupla moldura.

AÇO / FERRO (EA)

- 01 Porta em aço tipo veneziana de correr de 1,00x2,10m.
- 02 Porta em aço tipo veneziana de giro de 0,80x2,10m.
- 03 Janela em alumínio tipo veneziana 1,00x0,60m.

ESPECIFICAÇÃO DE EQUIPAMENTOS

LOUÇAS (LC)

- 01 Bacia sanitária convencional com assento em poliester sem abertura frontal com fixação cromada e barra de apoio reta.
- 02 Bacia sanitária com caixa acoplada e assento em poliester sem abertura frontal com fixação cromada.
- 03 Lavatório com coluna suspensa na cor branca (32x40x17 cm), com torneira de mesa hospitalar de alavanca (sem contato manual).
- 04 Lavatório com coluna suspensa na cor branca (54x54x21 cm), com torneira de mesa hospitalar de alavanca (sem contato manual) e barra de apoio.
- 05 Tanque de inox (68 lts), com torneira de parede.

BANCADAS (BA)

- 01 Bancada de granito verde ubatuba, com dimensões de 1,742x0,40x0,03m; fixada a parede através de mão francesa; rodabanca de 0,15m onde encostar na parede; sala reta de 0,15m; duas cubas de apoio de sem-encalce; Torneira de mesa.
- 02 Bancada de granito verde ubatuba, com dimensões 2,40x0,60x0,03m; com cuba centralizada na pedra; fixada a parede através de mão francesa; rodabanca de 0,15m onde encostar na parede; sala reta de 0,15m; cuba de embutir em aço inox acetinado 47x30x17cm; Torneira de parede para cozinha, com armário de MDF no comprimento da bancada na parte inferior com portas e gaveteiro e na parte superior com portas.
- 03 Bancada sob medida de aço inox (dimensões de 3,40x0,50m), com cuba retangular (dimensões de 0,45x0,45x0,35m) com torneira hospitalar de alavanca (sem contato manual) de parede cromada; Cuba furtil (diâmetro 0,29m) com válvulas de descarga; Com armário de MDF na parte inferior.

MARCENARIA (MA)

- 01 Bancada em MDF, cor nogueira, fixada sob mão francesa, com mesa inferior de 4,00x0,70m e três furos de 0,06m de diâmetro para passar cabeamento; Apoio superior de 4,00x0,25m; Com quiché acessível, detalhe com friso metálico e parte superior fechada com visor de vidro transparente de 4,00 m em 03 placas com espaço entre elas para atendimento e com altura final de 2,10 m.
- 02 Armário inferior em MDF, com portas, prateleiras, gaveteiros, puxadores metálicos lineares, dimensões 4,00x0,50m.
- 03 Painel em placa de laminado melamínico, cor nogueira.
- 04 Armário Suspenso em MDF, com portas, dimensões 2,30x0,50m.

ESPECIFICAÇÃO GERAL

OBSERVAÇÕES

- 01 Todos os lavatórios e pias são acompanhados de toalheiro de parede na cor branco, dispenser para saboneteira e dispenser para álcool.
- 02 Os lavatórios de todos ps banheiros terão espelhos de cristal 6mm 50x70 cm, sem moldura com acabamento polido nas arestas. Nos banheiros acessíveis o espelho terá inclinação de 10°.
- 03 Todos as bacias sanitárias são acompanhadas de dispenser para papel higiênico e ducha higiênica.
- 04 Todos os ralos são do tipo escamoteável.

ENDEREÇO: ESTRADA CONTORNO DO BOSQUE, S/Nº - CRUZEIRO NOVO - BRASÍLIA/DF

PROPRIETÁRIO: HOSPITAL DAS FORÇAS ARMADAS

AUTOR DO PROJETO: JAQUELINE ROCHA - CAU Nº A-108205-1

RESP. TÉCNICO: JAQUELINE ROCHA - CAU Nº A-108205-1

PROPRIETÁRIO: HOSPITAL DAS FORÇAS ARMADAS

AUTOR DO PROJETO: JAQUELINE ROCHA - CAU Nº A-108205-1

RESPONSÁVEL TÉCNICO: JAQUELINE ROCHA - CAU Nº A-108205-1

LOCALIZAÇÃO

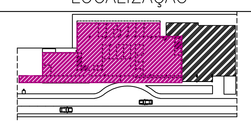

Data da Revisão	Nº	Descrição
18 07 2023	02	Ajustes conforme solicitação da fiscalização
04 07 2023	01	Ajustes conforme solicitação da fiscalização
12 06 2023	00	Emissão Inicial

BST7 ARQUITETURA E PROJETOS WWW.BST7.COM.BR VILANIA RIO FLORIANÓPOLIS - SC / BRASÍLIA - DF

Cliente: HOSPITAL DAS FORÇAS ARMADAS
Av. Contorno do Bosque, S/N - Brasília DF

Empreendimento: Centro de Reabilitação

Etapa	Título	Desenho
PROJETO EXECUTIVO	PLANTA BAIXA SUBSOLO E TERRÉO	AR 07
Disciplina: ARQUITETURA		

Escala	Revisão	Coordenação	Desenhista	Responsável Técnico
INDICADA	01	André Cavalli CREA 14771-D-RO	Jaqueline Rocha CAU A-108205-1	Jaqueline Rocha CAU A-108205-1

S-HFA_CR_ARQ_PB_R01 (1).DWG