

Guia de evolução do PORTAL ÚNICO

Demandas 3868130, 3988349, 4004005, 3858020 (retrabalho)
10 de novembro de 2023

Índice

Histórico de Versões.....	3
1. Evolução ao emitir Alertas de Acessibilidade	4
2. Evolução ao Visualizar Coleção	5
3. Evolução em Redes Sociais	6
4. Evolução ao exibir tile de Coleção	8

Histórico de Versões

Data	Versão	Descrição	Autor	Revisor	Aprovado por
10/11/2023	1.0	Versão inicial.	Elena Sartori		
13/11/2023	1.1	Inclusão de item para Redes Sociais e evolução ao visualizar coleção	Daniela Ávila	Elena Sartori	
14/11/2023	1.2	Evolução ao emitir alertas de acessibilidade e evolução ao exibir Tile de Coleção	Daniela Ávila	Elena Sartori	

1. Evolução ao emitir Alertas de Acessibilidade

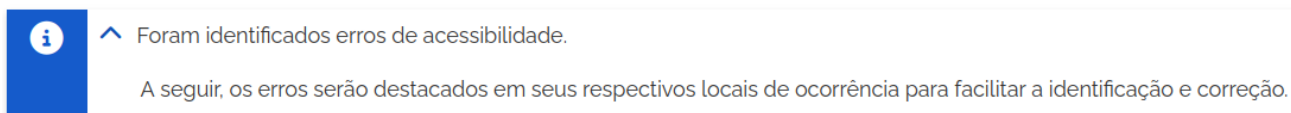
Foi alterada a funcionalidade de emissão de Alertas de Acessibilidade do Gov raiz e dos portais institucionais para facilitar a correções de determinados erros de acessibilidade.

O Portal apresenta um componente de verificação de erros de acessibilidade, responsável por percorrer o conteúdo criado pelos gestores, com a finalidade de analisar a adequação aos seguintes critérios:

- Situação 1: Tags vazias (exemplo: <p></p>, <a>);
- Situação 2: Hierarquia incorreta de elementos (exemplo: tag H3 antes de H2);
- Situação 3: Imagens sem descrição (atributo alt vazio).

Ao acessar a tela de visão de um determinado tipo de conteúdo será exibida, aos usuários com permissão de Edição para aquele item, uma área contendo erros de acessibilidade relacionados às situações 1, 2 e 3, com o título a seguir:

"Foram identificados erros de acessibilidade. A seguir, os erros serão destacados em seus respectivos locais de ocorrência para facilitar a identificação e correção."

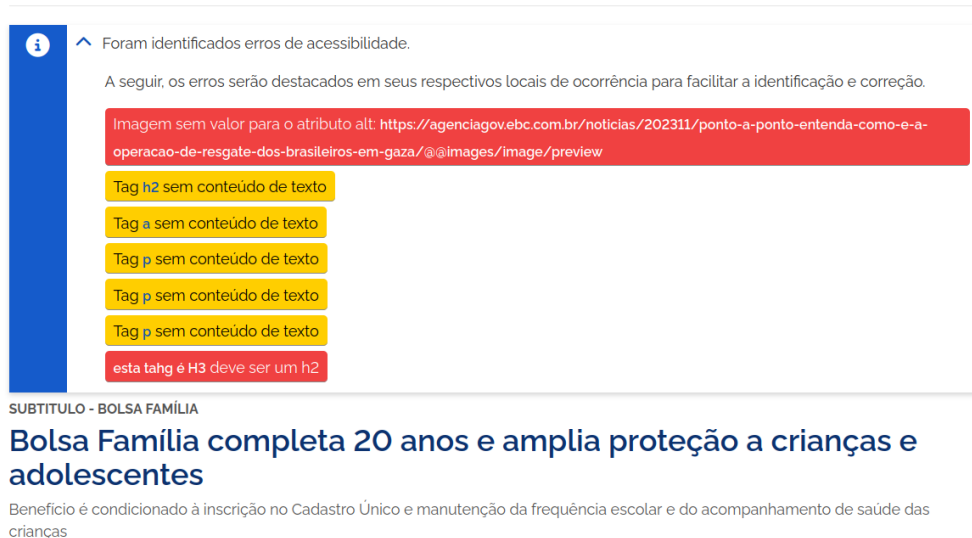


[Figura 1.1 - Mensagem que indica erro nas situações 1, 2 ou 3]

Os erros serão identificados em seguida e apresentados em cores diferentes para facilitar a localização e indicar a gravidade dos mesmos, da seguinte forma:

- Situação 1: Apresentar erros de acessibilidade em amarelo;
- Situação 2: Apresentar erros de acessibilidade em vermelho;
- Situação 3: Apresentar erros de acessibilidade em vermelho;

A indicação de onde o erro está será ser feita através da localização do erro de acessibilidade, pintado na sua respectiva cor. Ao clicar sobre a descrição do erro, o usuário será redirecionado para o mesmo na tela de visão do conteúdo.



[Figura 1.2 - Lista de erros identificados em uma Notícia]

Tag p vazia

[Figura 1.3 - Identificação do erro na visão de conteúdo]

Com este recurso, o gestor de conteúdo saberá rapidamente onde está o erro e, conseqüentemente, poderá efetuar a devida correção.

2. Evolução ao Visualizar Coleção

Foi alterada a visualização de uma Coleção do Gov raiz e dos portais institucionais para permitir que o atributo Tags, quando selecionado, seja utilizado como parâmetro de busca no site GovBr raiz ou institucional, a depender do contexto (busca geral do site).

VACINAÇÃO

Governo anuncia atualização da vacina contra a pólio a partir de 2024

Reforço será feito com vacina injetável, após período de transição, e representa avanço tecnológico

tags: [Saúde](#) [Campanha de Vacinação](#) [pólio](#), [Bahia](#) [vacina contra pólio](#)

07/07/2023 16h41 Noticia



ASSISTÊNCIA

Com coparticipação dos municípios, Mais Médicos terá 10 mil novas vagas em todo Brasil

Cidades em regiões de maior vulnerabilidade serão priorizadas para garantir assistência e acesso à saúde. Com nova etapa, programa poderá chegar a mais de 15 mil novos profissionais até o fim de 2023

tags: [Ministério da Saúde](#) [Mais Médicos](#)

19/06/2023 17h39 Noticia



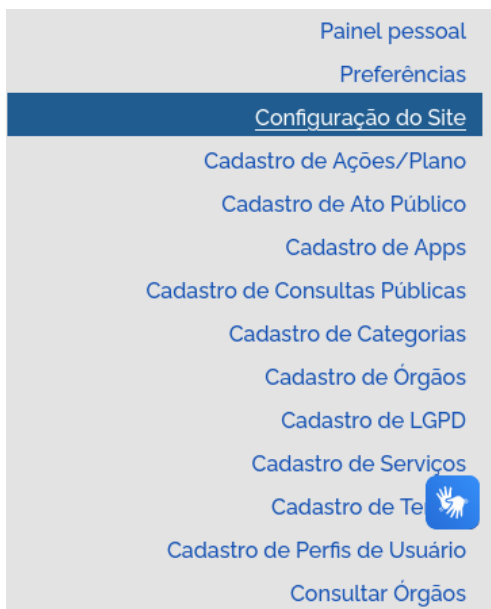
[Figura 2.1 - Visualização de uma coleção padrão com tags]



[Figura 2.2 - Resultado da busca ao clicar sobre a tag “vacina contra pólio”]

3. Evolução em Redes Sociais

Foi disponibilizada a opção de adicionar a rede “WhatsApp link” na lista de redes sociais do portal principal (GovBr raiz) e do Órgão (portais institucionais). Para adicionar, é preciso acessar a área de **Configuração do Site**, no menu administrativo e, em seguida, a opção **gov.br: Redes Sociais**:



[Figura 3.1 – Menu administrativo]

A rede social WhatsApp apresenta agora três possibilidades de configuração. Disponibilizamos uma orientação sobre esta particularidade no início da tela de configuração.

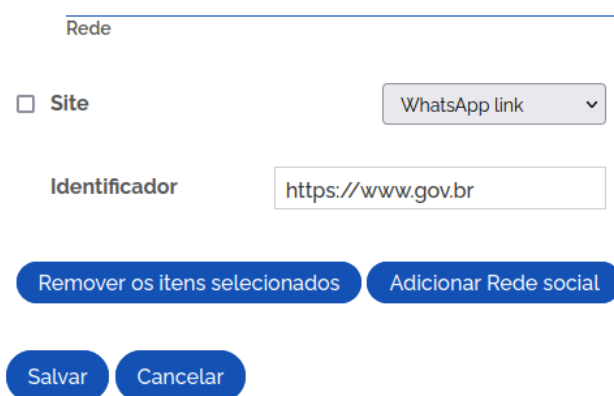
Configuração do Site

.gov.br: Redes Sociais

Para configuração do whatsapp, existem 3 opções: WhatsApp telefone (informe o número do telefone com DDD); WhatsApp canal (informe o ID do canal); e WhatsApp link (informe a URL completa da página que contém as informações para o usuário).

[Figura 3.2 – Orientação para canal WhatsApp]

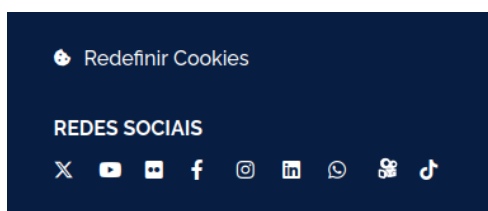
Para adicionar a rede social WhatsApp, é preciso selecionar a opção desejada, seja ela “WhatsApp telefone”, “WhatsApp canal” ou “WhatsApp link”. Após definição da opção a ser utilizada, deve-se selecionar a mesma na lista de Sites, informar o respectivo Identificador do site nesta rede social e, por fim, clicar em Salvar. O identificador poderá ser, neste caso, um número de telefone, o ID do canal ou a URL do link.



The screenshot shows a configuration form for adding a social network. At the top, there is a section titled "Rede" with a horizontal line above it. Below this, there is a checkbox labeled "Site" which is currently unchecked. To the right of the checkbox is a dropdown menu with the text "WhatsApp link" and a downward arrow. Below the checkbox and dropdown, there is a label "Identificador" followed by a text input field containing the URL "https://www.gov.br". At the bottom of the form, there are four buttons: "Remover os itens selecionados", "Adicionar Rede social", "Salvar", and "Cancelar".

[Figura 3.3 – Formulário configurado para rede WhatsApp link]

O link para o perfil do site no WhatsApp será exibido no rodapé do Portal e na área **Redes Sociais**.



[Figura 3.4 – Área de Redes Sociais]

4. Evolução ao exibir tile de Coleção

Foi alterada a visualização do Tile de Coleção do Gov raiz e dos portais institucionais para permitir a visualização da informação Subtítulo, quando esta existir em uma Notícia. Sempre que existir uma Notícia em um tile de Coleção com o atributo Subtítulo preenchido, este será exibido antes do título da Notícia.

Título de um Tile de Coleção

Cidadania - Este é o Subtítulo

CGU lança concurso de fotografia "Cidadania em Foco"

Inscrições serão gratuitas e estarão disponíveis no site da OGU, entre os dias 04 de junho e 04 de outubro de 2019

14/05/2019 16h49

Combate Fraudes

CGU participa de ação que combate fraudes no INSS em Amazonas

22/04/2019 17h46

[Mais..](#)

[Figura 4.1 – Visão de uma coleção com Subtítulo]