



MINISTÉRIO DA GESTÃO E DA INOVAÇÃO EM SERVIÇOS PÚBLICOS



BOLETIM DAS ESTATAIS 4º TRIMESTRE DE 2022

ÍNDICE

1 - VISÃO GERAL DAS EMPRESAS ESTATAIS FEDERAIS.....	3
2 – ORÇAMENTO.....	4
2.1 Empresas Estatais Não-Dependentes	4
2.2 Empresas Estatais Dependentes.....	5
3 - EMPREGADOS PÚBLICOS.....	7
3.1 Quantitativo de empregados.....	7
3.2 Gasto com Pessoal.....	7
3.3 Benefício de Assistência à Saúde (BAS)	8
3.4 Planos de Previdência Complementar.....	9
4 - DADOS FINANCEIROS.....	10
4.1 Resultado Líquido	10
4.2 Endividamento Anual.....	11
ANEXOS	
Anexo I - Lista das Empresas Estatais Federais.....	12
Anexo II - Glossário	14

1. Visão Geral das Empresas Estatais

No quarto trimestre de 2022, o número de empresas estatais federais ativas alcançava 127¹, com a seguinte distribuição:

- 45 empresas de controle direto da União, sendo 17 delas dependentes do orçamento da União
- 82 empresas de controle indireto, divididas nos seguintes grupos: Petrobrás, BNDES, Caixa, Banco do Brasil, ENBPar e VDMG.

As empresas, conjuntamente, foram responsáveis por empregar 434.017 trabalhadores diretos em dezembro de 2022, com contribuição em vários setores da economia e entrega de diversas políticas públicas.

Este boletim conta com um glossário de termos, disponível no Anexo II - Glossário.

Além disso, deve-se destacar que os dados inseridos no Sistema de Informações das Estatais – Siest, os quais são fontes para a confecção deste boletim, são de responsabilidade das empresas.

Por fim, registre-se que além das informações contidas neste documento, é possível encontrar dados adicionais no Panorama das Estatais e no próprio Siest, com acesso através do site da Sest na internet (<https://www.gov.br/gestao/pt-br/assuntos/estatais>).

2. Orçamento

Na análise do orçamento das estatais dependentes e não dependentes do orçamento da União, deve-se considerar as diferenças de registro, uma vez que as primeiras constam do Orçamento Fiscal e da Seguridade Social - OFSS, sendo consideradas, portanto, parte do orçamento do Governo Central, enquanto as empresas não dependentes, com orçamento próprio, apresentam Programas de Dispêndios Globais - PDG, monitorados pela Sest. Assim, as informações prestadas nesta sessão apresentam duas fontes:

- Sistema Integrado de Planejamento e Orçamento – SIOP
- Sistema de Informações das Estatais – Siest

Cabe destacar que várias empresas não possuem PDG em razão de: i) o investimento ser centralizado na Holding; ii) possuírem função essencialmente administrativa; ou iii) estarem em fase de extinção.

Já em relação ao Orçamento de Investimento – OI, cumpre registrar que ele é parte do PDG e compreende todos os gastos registrados no ativo imobilizado, as benfeitorias em bens da União, realizadas por empresas estatais não-dependentes, e benfeitorias necessárias à infraestrutura de serviços públicos concedidos pela União, detalhados em projetos e atividades.

Algumas empresas não possuem OI nem PDG, pois: i) são empresas Dependentes do Tesouro Nacional e, portanto, integram o OFSS, como descrito acima; e/ou ii) possuem sede no exterior e os seus investimentos são centrados nas holdings.

¹ A lista de empresas é apresentada no Anexo I – Lista das Empresas Estatais Federais.

Assim, para esta análise são consideradas todas aquelas que tiveram valores aprovados no PDG e no OI no 4º trimestre de 2022 (salvo as empresas do grupo Eletrobrás que foram desestatizadas), diferindo da quantidade de empresas citada na sessão 1 deste boletim.

Vale também pontuar que o grupo ENBPar (Empresa Brasileira de Participações em Energia Nuclear e Binacional S.A) passa a figurar nos dados apresentados a partir de 2022. A ENBPar é uma empresa pública vinculada ao Ministério de Minas e Energia. Foi criada pela lei nº 14.182, de 2021, e constituída em 2022, com o objetivo de manter sob o controle da União a operação de usinas nucleares e outras funções atribuídas à Eletrobrás antes de sua privatização.

Os valores informados para o Grupo Eletrobrás em 2022 são referentes ao acumulado no exercício.

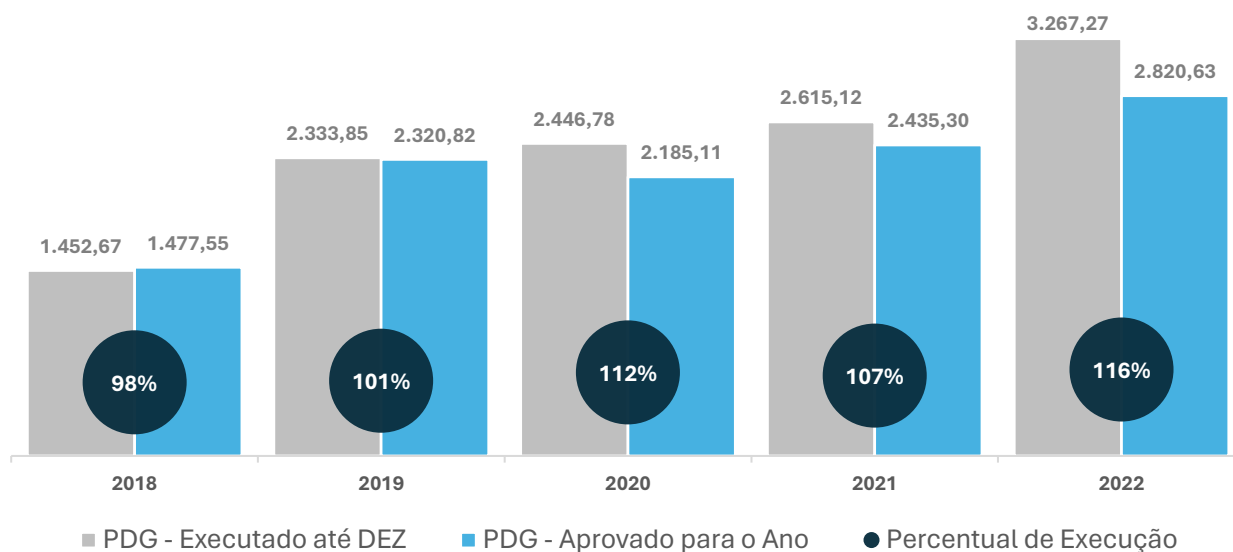
2.1 Empresas estatais não-dependentes

Tabela 1. PDG aprovado e executado por grupos até o 4º trimestre
Dados em: R\$ – Valores correntes

Grupo	4º trimestre/2021			4º trimestre/2022		
	Aprovado	Executado	% Aprovado	Aprovado	Executado	% Aprovado
Grupo Petrobras	820.660.901.303	776.269.351.317	95%	930.963.795.325	876.578.255.294	94%
Bancos Públicos Federais	1.461.986.426.895	1.698.477.830.746	116%	1.713.401.352.588	2.232.042.377.740	130%
Demais Empresas	67.229.104.692	64.106.818.996	95%	79.134.536.615	73.830.849.232	93%
Grupo Eletrobrás	85.424.903.005	76.262.985.020	89%	66.299.868.316	57.757.379.124	87%
Grupo ENBPar	-	-	-	30.834.095.656	27.056.697.340	88%

Fonte: Siest

Gráfico 1. PDG aprovado e executado consolidado até o 4º trimestre
Dados em: R\$ Bilhões – Valores correntes



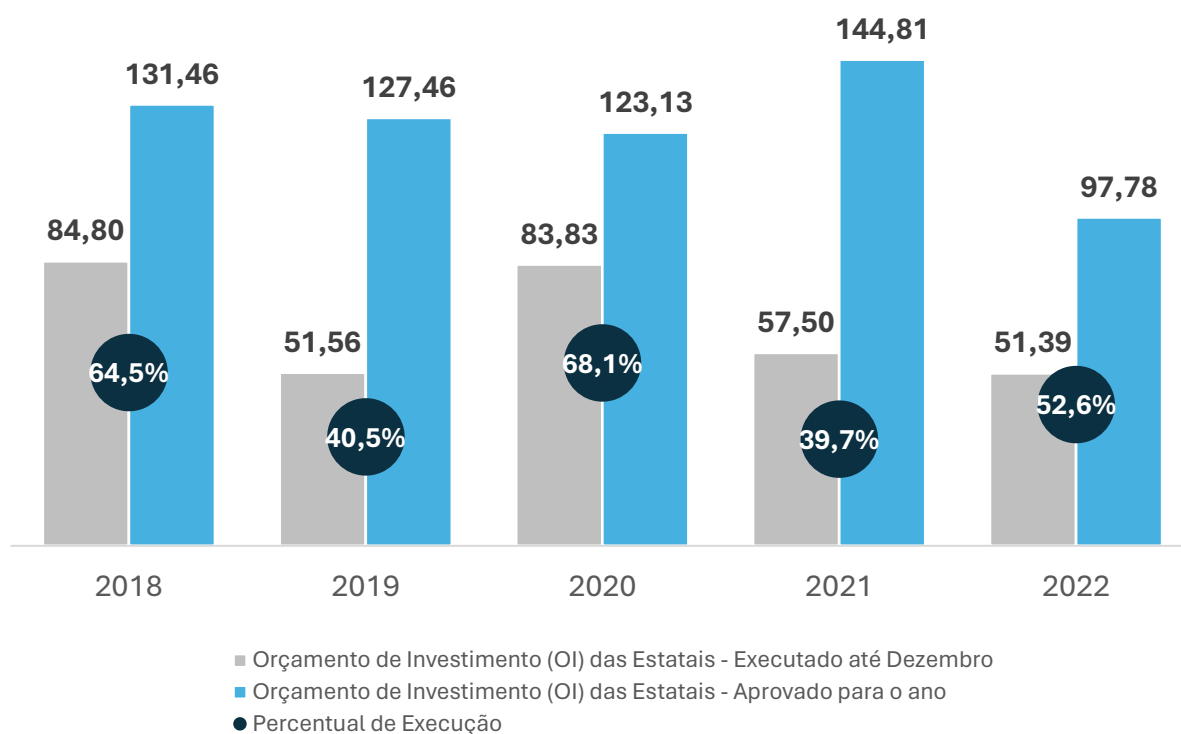
Fonte: Siest

Tabela 2. Orçamento de Investimento aprovado e executado por grupos até o 4º trimestre
Dados em: R\$ – Valores correntes

Grupo	4º trimestre/2021			4º trimestre/2022		
	Aprovado	Executado	Grupo	Aprovado	Executado	Grupo
Grupo Petrobras	126.100.345.000	47.861.062.286	38%	75.121.540.000	42.372.174.425	56%
Bancos Públicos Federais	7.148.138.928	3.358.745.197	47%	6.090.926.424	2.763.999.877	45%
Demais Empresas	4.443.232.813	2.197.087.067	49%	5.754.493.079	4.038.659.952	70%
Grupo Eletrobrás	7.114.255.681	4.086.539.573	57%	6.254.825.918	883.803.504	14%
Grupo ENBPar	-	-	-	4.517.575.078	1.332.400.260	29%

Fonte: SIOP

Gráfico 2. Orçamento de Investimento aprovado e executado consolidado até o 4º trimestre
Dados em: R\$ Milhões – Valores correntes



Fonte: SIOP

Tabela 3. Aportes de recursos do Tesouro Nacional até o 4º trimestre
Dados em: R\$ Milhões – Valores correntes

Empresa	Valor aprovado	Valor Executado				
		1º Trimestre	2º Trimestre	3º Trimestre	4º Trimestre	Total anual
ENBPar	5.212	4.000	-	-	1.212	5.212
Total	5.212	4.000	-	-	1.212	5.212

Fonte: SIOP

2.1 Empresas estatais dependentes

Tabela 4. Dotação aprovada e executada até o 4º trimestre – Empresas estatais dependentes

Dados em: R\$ Milhões – Valores correntes

Empresa	4º trimestre/2021			4º trimestre/2022		
	Dotação Aprovada	Executado	% Execução	Dotação Aprovada	Executado	% Execução
EBSERH	6.900,55	6.832,62	99,0%	7.412,29	7.395,55	99,8%
EMBRAPA	3.591,18	3.518,21	98,0%	3.611,33	3.566,27	98,8%
CODEVASF	3.422,94	3.402,85	99,4%	3.299,75	3.293,61	99,8%
CONAB	2.565,80	1.394,63	54,4%	1.408,46	1.277,07	90,7%
CONCEIÇÃO	1.713,78	1.693,67	98,8%	1.797,89	1.788,73	99,5%
CBTU	1.548,72	1.509,83	97,5%	1.893,61	1.831,66	96,7%
INB ²	1.543,01	1.185,34	76,8%	1.111,41	634,93	57,1%
HCPA	1.457,65	1.431,11	98,2%	1.527,26	1.512,12	99,0%
TELEBRAS	852,85	573,98	67,3%	1.046,13	707,99	67,7%
EBC	683,02	541,54	79,3%	676,20	551,22	81,5%
VALEC	613,40	605,50	98,7%	391,46	383,34	97,9%
CPRM	501,23	492,78	98,3%	699,37	554,30	79,3%
NUCLEP	359,53	341,94	95,1%	387,70	385,16	99,3%
AMAZUL	326,91	318,73	97,5%	390,04	386,68	99,1%
TRENSURB	312,54	293,82	94,0%	340,94	330,08	96,8%
IMBEL	232,23	222,59	95,8%	246,15	242,21	98,4%
EPE	110,59	108,42	98,0%	124,53	120,89	97,1%
CEITEC	71,52	63,91	89,4%	47,60	46,48	97,7%
EPL ³	83,09	79,28	95,4%			
TOTAL	26.890,54	24.610,76	91,5%	26.412,11	25.008,27	94,7%

Fonte: SIOP

² Em 2022, com a Constituição do Grupo ENBPar, a INB passa a fazer parte do grupo, tornando-se não dependente do orçamento da União. Ainda assim, ela integra a Tabela 4, uma vez que essa retrata a dotação aprovada e **acumulada** no exercício.

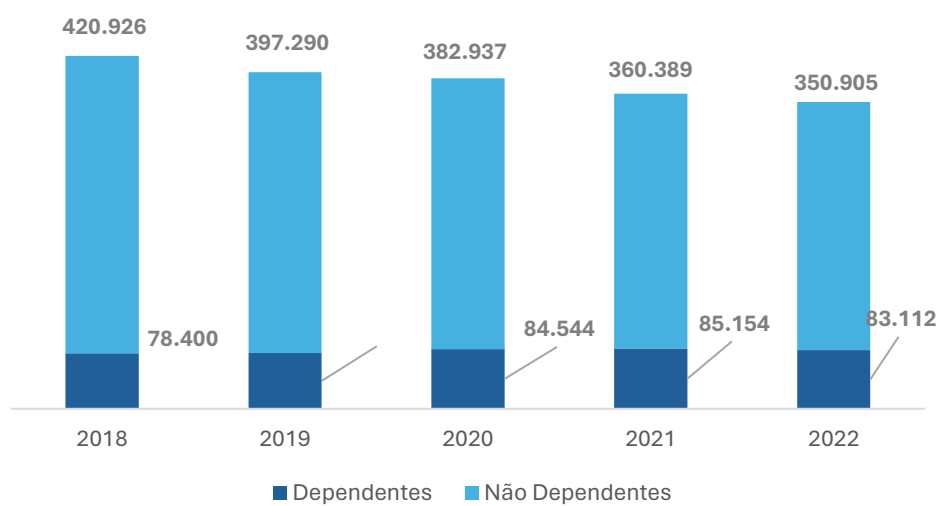
³ A Empresa de Planejamento e Logística S.A (EPL) foi incorporada pela VALEC Engenharia, Construções e Ferrovias S.A., passando a ser chamada Infra S.A., conforme decreto nº 11.081, de maio de 2022, com processo concluído no dia 30 de setembro de 2022.

3. Empregados Públicos

As informações relativas a planos de previdência complementar e benefícios de assistência à saúde (BAS) apresentados nesta sessão possuem data-base anual e, neste boletim, serão apresentadas sempre no 4º trimestre, no fechamento do exercício.

3.1 Quantitativo de empregados

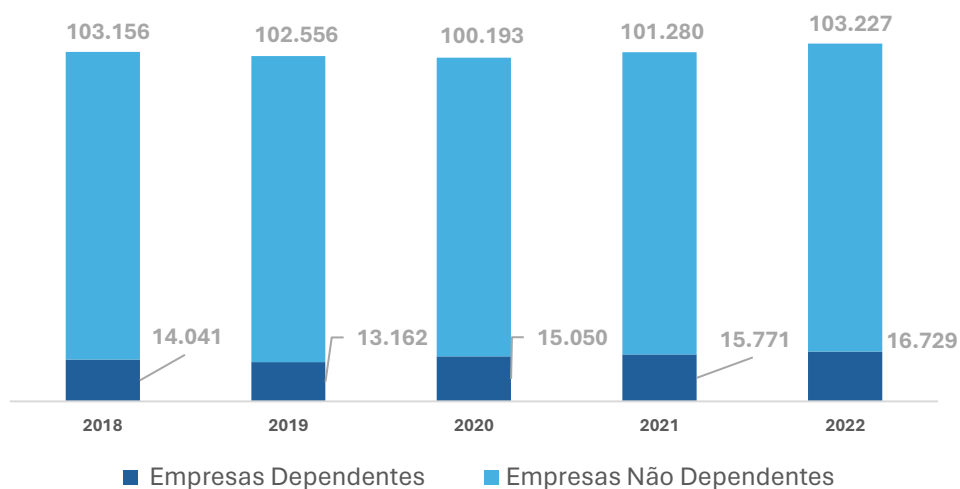
Gráfico 3. Quantitativo de pessoal
Dados em: R\$ Milhões – Valores correntes



Fonte: Siest

3.2 Gasto com Pessoal

Gráfico 4. Gastos com pessoal até o 4º trimestre
Dados em: R\$ Milhões – Valores correntes

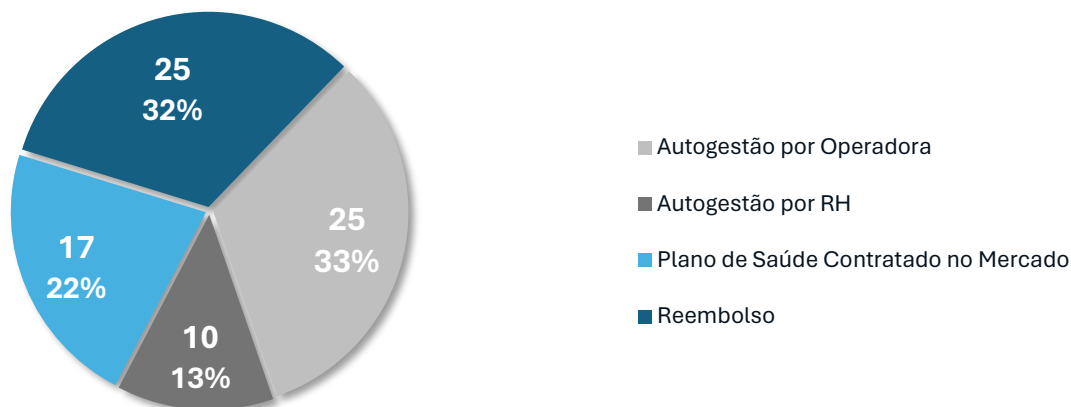


Fonte: Siest e SIOP

3.3 Benefício de Assistência à Saúde (BAS)

Em 2022 65 empresas estatais federais ofertaram Benefícios de Assistência à Saúde, atingindo 1,27 milhões de beneficiários.

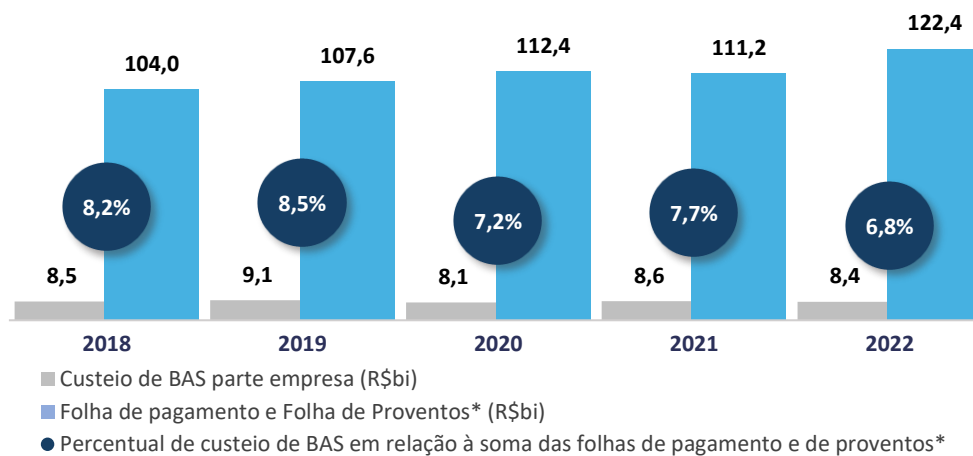
Gráfico 5. Distribuição de oferta das modalidades de BAS* nas empresas – exercício 2022



*57 empresas ofertaram BAS em uma modalidade somente e 8 empresas ofertaram mais de uma modalidade. *As empresas que ofertaram mais de uma modalidade foram contabilizadas uma vez para cada modalidade ofertada. *Foram consideradas as modalidades de BAS ofertadas em Dez/2022.

Fonte: Pesquisa BAS – Empresas Estatais

Gráfico 6. Participação das empresas no custeio do BAS em relação às folhas de pagamentos e proventos* – exercício 2022



* A folha de proventos foi contabilizada para as empresas que ofertam BAS aos aposentados.

Fonte: Pesquisa BAS – Empresas Estatais

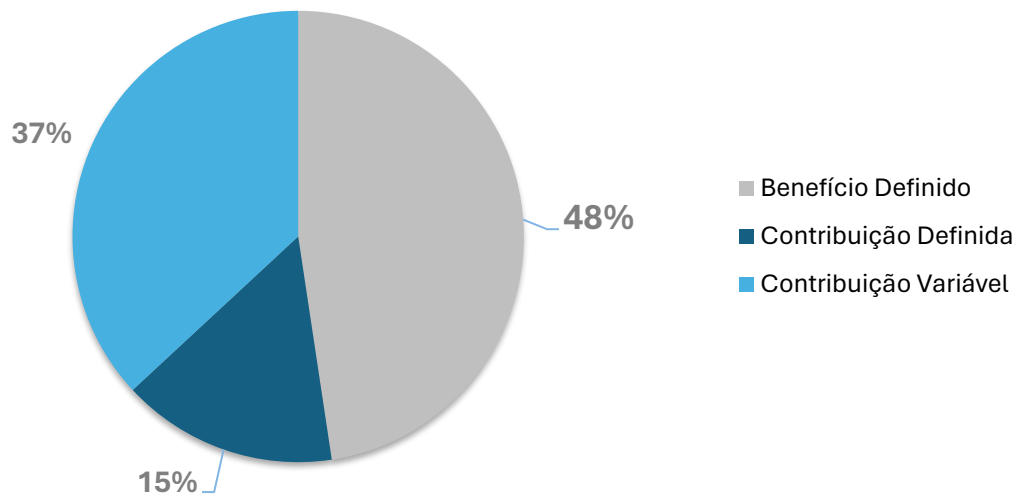
3.4 Planos de Previdência Complementar

No 4º trimestre de 2022, 42 empresas patrocinavam planos de previdência complementar aos empregados, com a distribuição em diferentes modalidades, conforme demonstrado a seguir.

No 4º trimestre de 2022, o valor dos ativos totais somava R\$ 309,7 bilhões, conforme dados disponíveis no site da Previc⁴.

No período, 42 empresas patrocinavam planos de previdência complementar aos empregados, com a distribuição em diferentes modalidades, conforme demonstrado a seguir.

Gráfico 7. Modalidade dos Planos de Previdência



Fonte: Sest e Previc

⁴ Dos valores referentes ao Grupo Eletrobras, apenas a Eletronuclear consta das totalizações. Os valores da Eletrobras Holding e de suas subsidiárias não foram considerados em virtude da conclusão do processo de desestatização.

4. Dados Financeiros

Todos os dados apresentados nesta sessão possuem data-base anual e serão apresentados sempre no boletim do 4º trimestre, no fechamento do exercício.

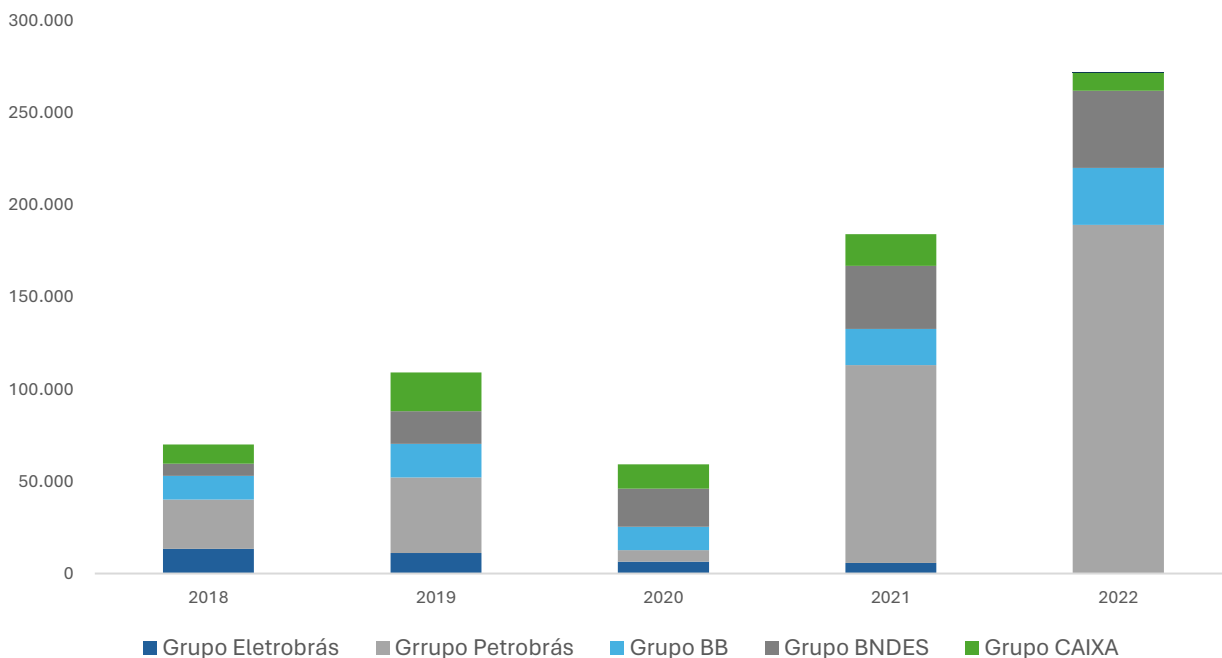
4.1 Resultado Líquido

Tabela 5. Resultado Líquido anual por grupo de empresas
Dados em: R\$ Milhões – Valores correntes

Grupo	2018	2019	2020	2021	2022
Grupo Eletrobrás	13.348	11.133	6.387	5.714	0
Grupo Petrobrás	26.698	40.970	6.246	107.264	189.005
Grupo BB	12.862	18.162	12.697	19.710	31.011
Grupo BNDES	6.711	17.721	20.681	34.069	41.743
Grupo CAIXA	10.355	21.057	13.169	17.268	9.774
Total	71.992	111.062	61.202	186.046	273.597

Fonte: Siest

Gráfico 8. Resultado Líquido anual por grupo de empresas
Dados em: R\$ Milhões – Valores correntes



Fonte: Siest

4.2 Endividamento

Tabela 6. Endividamento anual por grupo/empresa
Dados em: R\$ Milhões – Valores correntes

Grupo/Empresa	2018	2019	2020	2021	2022
Grupo Petrobrás	326.876	351.161	392.548	327.818	280.703
Demais Empresas	5.508	5.853	5.847	5.559	5.622
Total	340.951	365.820	406.039	340.711	293.544

Fonte: Siest

Tabela 7. Subvenções do Tesouro Nacional
Dados em: % e R\$ Milhões – Valores correntes

Empresa	Subvenções Tesouro
AMAZUL	384
CPRM	558
EBSERH	9.066
CONCEIÇÃO	1.741
EMBRAPA	3.563
CEITEC	38
EPE	110
CBTU	1.629
NUCLEP	333
CODEVASF	982
HCPA	1.425
CONAB	1.030
VALEC	155
EBC	370
TRENSURB	182
IMBEL	128
TELEBRAS	272

Fonte: Siest

Anexo I - Lista das empresas estatais federais

Controle Direto: 45 empresas

Não Dependentes: 28 empresas

Agência Brasileira Gestora de Fundos Garantidores e Garantias S/A - ABGF
BANCO DA AMAZÔNIA S/A - BASA
Banco do Brasil S/A - BB
Banco do Nordeste do Brasil S/A - BNB
Banco Nacional de Desenvolvimento Econômico e Social - BNDES
Caixa Econômica Federal - CAIXA
Companhia Docas do Ceará - CDC
Companhia Docas do Pará - CDP
Companhia Docas do Rio de Janeiro - CDRJ
Companhia de Entrepósitos e Armazéns Gerais de São Paulo - CEAGESP
Centrais de Abastecimento de Minas Gerais S/A - CEASAMINAS
Casa da Moeda do Brasil - CMB
Companhia das Docas do Estado da Bahia - CODEBA
Companhia Docas do Rio Grande do Norte - CODERN
Empresa de Tecnologia e Informações da Previdência Social - DATAPREV
Empresa Brasileira de Correios e Telégrafos - ECT
Empresa Gestora de Ativos - EMGEA
Empresa Gerencial de Projetos Navais - EMGEPRON
Empresa Brasileira de Participações em Energia Nuclear e Binacional S/A - ENBPar
Financiadora de Estudos e Projetos - FINEP
Empresa Brasileira de Hemoderivados - HEMOBRÁS
Empresa Brasileira de Infraestrutura Aeroportuária - INFRAERO
NAV Brasil Serviços de Navegação Aérea S.A
Petróleo Brasileiro S/A - PETROBRAS
Empresa Brasileira de Administração de Petróleo e Gás Natural - PPSA
Serviço Federal de Processamento de Dados - SERPRO
Autoridade Portuária de Santos S.A - SPA
Veículo de Desestatização MG Investimentos S.A. – VDMG

Dependentes: 17 empresas

Amazônia Azul Tecnologias de Defesa S/A - AMAZUL
Companhia Brasileira de Trens Urbanos - CBTU
Companhia de Desenvolvimento dos Vales do São Francisco e do Parnaíba - CODEVASF **
Companhia Nacional de Abastecimento - CONAB
Hospital Nossa Senhora da Conceição S/A - CONCEIÇÃO
Companhia de Pesquisa de Recursos Minerais - CPRM
Empresa Brasil de Comunicação - EBC
Empresa Brasileira de Serviços Hospitalares - EBSERH
Empresa Brasileira de Pesquisa Agropecuária - EMBRAPA
Empresa de Pesquisa Energética - EPE
Hospital de Clínicas de Porto Alegre - HCPA
Indústria de Material Bélico do Brasil - IMBEL
Nuclebrás Equipamentos Pesados S/A - NUCLEP
Telecomunicações Brasileiras S/A - TELEBRAS
Empresa de Trens Urbanos de Porto Alegre S/A - TRENSURB
VALEC - Engenharia, Construções e Ferrovias S/A
CEITEC S.A.

Subsidiárias Grupo BB :25 empresas

Ativos S/A Gestão de Cobrança e Recuperação de Crédito - Ativos Gestão
Ativos S/A Securitizadora de Créditos Financeiros - Ativos S.A.
Banco Patagônia S/A - Banco Patagônia *
Banco Patagônia Uruguay S.A.I.F.E *
Banco do Brasil AG Viena - BB AG *
Banco do Brasil Americas *
BB Asset Management Ireland *
BB Administradora de Cartões de Crédito S/A - BB Cartões
BB Administradora de Consórcios S/A - BB Consórcios
BB Corretora de Seguros e Administradora de Bens S/A - BB Corretora
BB Distribuidora de Títulos e Valores Mobiliários S/A - BB DTVM
BB Elo Cartões Participações S/A - BB Elo Cartões
BB Banco de Investimento S/A - BB Investimentos
BB Leasing S/A Arrendamento Mercantil - BB Leasing
BB Securities Asia PTE LTD. *
Banco do Brasil Securities LLC *
BB Securities LTD. *
BB Seguridade Participações S/A - BB Seguridade
BB Seguros Participações S/A - BB Seguros
BB USA Holding Company INC *
BB Tecnologia e Serviços S/A - BBTS
Brazilian Cayman Islands Holding *
GPAT Companhia Financiera S/A *
Patagonia Inversora S/A *
Patagonia Valores S/A *

Subsidiárias Grupo Caixa: 11 empresas

Caixa Cartões Holding S/A - Caixa Cartões
Caixa Seguridade Corretagem e Administração de Seguros S.A
Caixa Distribuidora de Títulos e Valores Mobiliários S.A
Caixa Holding Securitária S/A - Caixa Holding
Caixa Loterias S/A - Caixa Loterias
Caixa Seguridade e Participações S/A - Caixa Seguridade
XC Adquirência
XC Contas de Pagamento
XC Fidelidade
XC PAT
XC Pré-Pagos

Subsidiárias Grupo Petrobrás: 41 empresas

Araucária Nitrogenados S/A - ANSA
Braspetro Oil Service Company - Brasoil *
Baixada Santista Energia S/A - BSE
Drill Ship International B.V. *
Fraide Inversiones (PETROBRAS FRAIDE INVERSIONES S.A. - PFISA) *
IBIRITERMO S.A.
Misuroil S/A *
REFINARIA DE MUCURIPE S.A.
Petrobras America Incorporation - PAI *
Petrobras Comercializadora de Gás e Energia e Participações S.A
Petrobras Biocombustível S/A - PBIO
Petrobras Logística de Exploração e Produção S/A - PB-LOG
PETROBRAS BOLÍVIA S.A - PEB *
Petrobras Bolívia Distribuidora - PEBD *
Petrobras Colômbia Combustible S.A. *
Petrobras Europe Limited - PEL *
Petroleum Middle East B.V. - PEMID *
Petrobras Valores Inter Espanha *
Petrobras Global Finance B.V. - PGF *
Petrobras Global Trading B.V. - PGT B.V. *
Petrobras International Braspetro B.V. - PIB BV *

Subsidiárias Grupo BNDES: 2 empresas

BNDES Participações S/A - BNDESPAR
Agência Especial de Financiamento Industrial - FINAME

Subsidiárias Grupo ENBPar: 2 empresas

Eletronuclear S/A - Eletronuclear
Indústrias Nucleares do Brasil S/A - INB

Subsidiária Grupo VDMG: 1 empresa

Companhia de Trens Urbanos de Minas Gerais - CBTU-MG

PIB BV Sucursal Angola *
Petrobras International Braspetro Sucursal Colômbia - PIB COL *
Petrobras México, S. de R.L. de C.V. - PB-MEX *
P&M Drilling International B.V. - PMDI *
Petrobras Netherlands B.V. S/A - PNBV *
Petrobras Operaciones S/A - POSA *
Petrobras Singapore Private Limited - PSPL *
PTB Uruguay *
Petrobras Uruguay Distribución S/A - PUDSA *
PTB Uruguay Inversión - PUSAI *
PVIE Sucursal Colômbia *
Petrobras Venezuela Investments and Services B.V. - PVIS *
Petrobras Well Response B.V. - PWR *
Refinaria Canoas
Transportadora Brasileira Gasoduto Bolívia-Brasil S/A - TBG
Termobahia S/A - Termobahia
Termomacaé S/A
Transpetro International B.V. - TIBV *
Transpetro Bel 09 S.A.
Petrobras Transporte S/A - Transpetro

Alterações societárias 4º trimestre de 2022:

Empresa	Ocorrência	Data
INB	A empresa passou a ser controlada pela ENBPar, tornando-se não dependente de recursos da União	13/10/2022
PARANÁ XISTO S.A.	Vendida	04/11/2022
REFINARIA DE MANAUS	Vendida	30/11/2022
PBEN	Incorporada pela PBEN-P	31/12/2022

* Empresas com sede no exterior

Anexo II - Glossário

Adiantamento para Futuro Aumento de Capital (AFAC) – Corresponde aos recursos que as empresas recebem de seus acionistas para futuro aumento de capital.

Aportes – recursos da União destinados a custear despesas de capital de estatais não dependentes.

Ativo – Representa a soma de todos os ativos de uma empresa, ou seja, seus bens e direitos.

Autogestão por Operadora - patrocina, por meio de pessoa jurídica de direito privado de fins não econômicos, plano privado e fechado de assistência à saúde.

Autogestão por RH - opera, por intermédio de seu departamento de recursos humanos ou órgão assemelhado, plano privado e fechado de assistência à saúde.

Benefício de Assistência à Saúde (BAS) - Benefício ofertado pela empresa com vistas à prestação de serviços de assistência à saúde aos empregados, por meio da oferta de plano de assistência à saúde por autogestão, por reembolso de despesas ou por contratação de plano de mercado ou qualquer outra modalidade.

Custeio de Benefícios de Assistência à Saúde - Valores gastos pela empresa estatal federal e pelos empregados para custear o benefício de assistência à saúde dos empregados e seus beneficiários.

Desestatização - No âmbito das empresas estatais, trata-se da alienação, pela União, de direitos que lhe assegurem, diretamente ou através de outras controladas, preponderância nas deliberações sociais e o poder de eleger a maioria dos administradores da sociedade.

Empresa com Controle Indireto da União - Empresa estatal cuja maioria do capital social com direito a voto pertença direta ou indiretamente a empresa pública ou sociedade de economia mista controlada pela União. Fonte: Decreto nº 8.945, de 2016 (art. 2º, IV).

Empresa Estatal Dependente - Empresa estatal que receba do ente controlador recursos financeiros para pagamento de despesas com pessoal ou de custeio em geral ou de capital, excluídos, no último caso, aqueles provenientes de aumento de participação acionária. Fonte: LRF (Lei Complementar nº 101, de 4 de maio de 2000. Artigo 2º, inciso III).

Empresa Estatal Não Dependente - Empresa estatal que não receba recursos financeiros do controlador para pagamento de despesas com pessoal ou de custeio em geral ou ainda de capital, salvo, neste último caso, aqueles provenientes de aumento de participação acionária destinados a investimentos.

Empresas que Integram o Orçamento das Estatais – Correspondem às empresas que integram o Orçamento de Investimento das Estatais – OI e/ou que apresentam anualmente as fontes de recursos e os dispêndios previstos para o ano, para a elaboração do Programa de Dispêndios Globais - PDG.

Empréstimos e Financiamentos – Operações de crédito entre o cliente e uma instituição financeira pelo qual o cliente recebe uma quantia em dinheiro que deverá ser devolvida, em prazo determinado, acrescida dos juros contratuais.

Endividamento - Empréstimos, financiamentos, arrendamentos e debêntures.

Necessidade de Recursos (NR) ou Necessidade de Financiamento (NF) - Indica o percentual de gastos totais não cobertos pelas receitas próprias da empresa, indicativo do grau de dependência de recursos do Tesouro Nacional. Excluídas as provisões, as despesas com *impairment* e o resultado de equivalência patrimonial.

Orçamento de Investimentos (OI) - Compreende todos os gastos registrados no ativo imobilizado, as benfeitorias em bens da União, realizadas por empresas estatais não-dependentes, e benfeitorias necessárias à infraestrutura de serviços públicos concedidos pela União, detalhados em projetos e atividades.

Pessoal Efetivo - Empregados celetistas que integram o quadro permanente de empresa estatal. Não inclui terceirizados e temporários.

Previdência Complementar - É o regime de previdência de ingresso facultativo e organizado de forma autônoma em relação aos demais regimes e que tem como finalidade assegurar ao trabalhador o recebimento de renda adicional àquela paga pelo regime de previdência obrigatório, sendo assim um mecanismo que permite ao trabalhador, facultativamente, acumular reservas para que, no futuro, possa desfrutar de uma complementação na sua aposentadoria.

Programa de Dispêndios Globais (PDG) - Conjunto de informações econômico-financeiras das empresas estatais, sistematizadas, que tem por objetivo avaliar o volume de recursos e de dispêndios anuais das estatais, compatibilizando-o com as metas de política econômica governamental. Receitas de Intermediação Financeira, de Prestação de Serviços e de Tarifas - Receitas típicas de instituição financeira.

Recursos do Tesouro Nacional (Recursos do TN) – Recursos que as empresas estatais federais recebem da União por meio de subvenção e AFAC.

Reembolso - Benefício com restituição de parcela do valor (mediante comprovação) correspondente à plano de saúde suplementar adquirido pelo empregado no mercado.

Resultado Líquido - Lucro ou prejuízo líquido auferido em um determinado período, após tributos. Esse resultado é apurado após confronto entre receitas totais e despesas totais. Caso as receitas superem as despesas, o resultado será positivo, constituindo o lucro líquido final que estará à disposição dos sócios ou acionistas para constituição de reservas ou distribuição de dividendos. Caso as despesas superem as receitas, o resultado será negativo, constituindo o prejuízo líquido final.

Setor Financeiro - Abarca instituições que atuam no Sistema Financeiro Nacional, regidas pela Lei no 4.595/64, sujeitas às normas e controles do Banco Central do Brasil.

Setor Produtivo - Compreende as empresas estatais federais regidas pela Lei no 6.404/1976 e suas alterações, que atuam em diversos setores tais como petróleo e derivados, energia, transportes, comunicações, abastecimento, saúde, pesquisa e desenvolvimento.

Subsidiária Estatal - Empresa estatal cuja maioria das ações com direito a voto pertença direta ou indiretamente a empresa pública ou a sociedade de economia mista.

Subvenção - Recursos transferidos pelo Tesouro Nacional às empresas estatais dependentes, destinados ao pagamento de despesas com pessoal ou de custeio em geral.