

SECRETARIA DE
COORDENAÇÃO E GOVERNANÇA DO
PATRIMÔNIO DA UNIÃO

MINISTÉRIO DA
ECONOMIA



RELATÓRIO TRIMESTRAL DE GESTÃO SPU

2º TRIMESTRE DE 2021



O RELATÓRIO MENSAL DE GESTÃO é uma publicação da Secretaria de Coordenação e Governança do Patrimônio da União que acompanha o desempenho mensal das coordenações-gerais da Secretaria.

Ministro da Economia
Paulo Roberto Nunes Guedes

Secretário Executivo
Marcelo Pacheco dos Guarany's

Secretário Especial de Desestatização, Desinvestimento e Mercados
Diogo Mac Cord

Secretária de Coordenação e Governança do Patrimônio da União
Fabiana Magalhães Almeida Rodopoulos

Secretário-Adjunto de Coordenação e Governança do Patrimônio da União
Martim Ramos Cavalcanti

Índice

1. PERFIL DA CARTEIRA DE IMÓVEIS DA UNIÃO	6
1.1 Imóveis dominiais	6
1.2 Imóveis de uso especial	7
1.3 RFFSA	8
2. DESTINAÇÕES.....	9
2.1 Uso da administração pública	9
2.2 Regularização fundiária e provisão habitacional	10
2.3 Desenvolvimento de Infraestrutura	11
2.4 Gestão de praias	14
2.5 Alienação – Concorrência e venda direta	15
3. RECEITAS PATRIMONIAIS	16
3.1 Arrecadação.....	16
3.2 Cobrança	17
4. AÇÕES OPERACIONAIS	18
4.1 Demarcação	18
4.2 Incorporação	19
4.3 Avaliação	20
4.4 Fiscalização	21
4.5 Qualidade de dados e geoinformação	22
5. ÁREA-MEIO	23
5.1 Recursos humano e logística.....	23
5.2 Recursos orçamentários	24
5.3 Transformação digital	25
5.4 Atendimento às Superintendências	26
5.5 Atendimento ao público	27
5.6 Lei de Acesso à Informação – LAI	28

Índice

6. ATOS DE GESTÃO.....	29
6.1 Portarias publicadas.....	29
7. AÇÕES LEGISLATIVAS.....	30
8. COMUNICAÇÃO	33
9. PROJETOS	34
9.1 Áreas estratégicas	34
9.2 Escritório de projetos	35
10. RELAÇÕES INSTITUCIONAIS	36
10.1 Relações interministeriais.....	36
10.2 Representações institucionais.....	37
11. CONTROLE EXTERNO.....	39
12. GOVERNANÇA	40
12.1 Monitoramento PPA	40
12.2 Monitoramento Integra/ME	40

Equipe Técnica

Esta edição do Relatório Mensal de Gestão contou com a contribuição da seguinte equipe técnica:

Chefe de Gabinete: Soraya Barbosa Sales de Almeida

Coordenadora-Geral de Administração: Eunice Araújo dos Reis

Coordenadora-Geral de Cadastro e Informação Geoespacial: Cárta da Silva Sampaio

Coordenador-Geral de Gestão Estratégica: João Carlos Barboza Carneiro

Coordenador-Geral de Orçamento: Maurício Melo Chaves

Coordenador-Geral de Tecnologia da Informação: Thiago Souza Nunes Rodrigues

Assessoria : Ana Carolina de Souza Luciano, Leandro Guimarães Guedes, Ysrael Rodrigues de Oliveira, Marcia Maria de Moura Otaviano, Fabiano Amann, Nayra Falcão e Roberta Bastos Garcia

Diretora do Departamento de Gestão de Receitas Patrimoniais: Aline Beatricia Daiana Guimarães Ibrahim

Coordenadora-Geral de Arrecadação: Marinalva Dias de Melo Souza

Coordenador-Geral de Atendimento: Norton Ignacio Lopes de Souza

Coordenador-Geral de Cobrança: Hilton Ramalho

Diretora do Departamento de Destinação Patrimonial: Nilza Emy Yamasaki

Coordenador-Geral de Apoio ao Desenvolvimento de Infraestrutura: vago

Coordenadora-Geral de Gestão Econômica de Ativos: Valéria Veloso Soares

Coordenador-Geral de Gestão de Bens da Administração Pública: André Luís Pereira Nunes

Coordenadora-Geral de Habitação e Regularização Fundiária: Hayla de Oliveira Ximenes Mesquita

Núcleo de Gestão de Praias: André Luís Pereira Nunes

Diretor do Departamento de Caracterização e Incorporação: Bruno Schettini Gonçalves

Coordenador-Geral de Avaliação e Contabilidade: José Gustavo Villaça

Coordenador-Geral de Fiscalização e Controle de Utilização do Patrimônio: Rodrigo Pessoa Trajano

Coordenador-Geral de Incorporação do Patrimônio: João Yutaka Shirata

1.1. Imóveis dominiais

DOMINIAL USO ESPECIAL FUNCIONAL PVG

Atualização Mensal: 08/07/2021 - Responsável: Cláuber Rodrigues (CGCIS)

FILTROS AVANÇADOS

FAÇA VOCÊ MESMO!

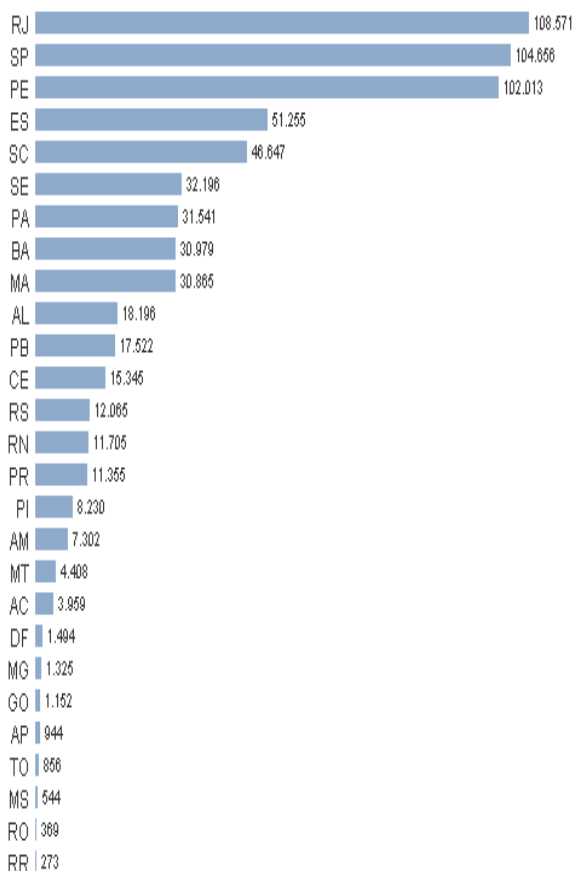
TOTALIZAÇÃO

Nº de Imóveis	Área Total dos Imóveis	Valor Total dos Imóveis
Total: 655.767	Total: 23.584.931.035,29 m ²	Total: R\$ 210.202.204.524,34
Filtro: 655.767	Filtro: 23.584.931.035,29 m ²	Filtro: R\$ 210.202.204.524,34

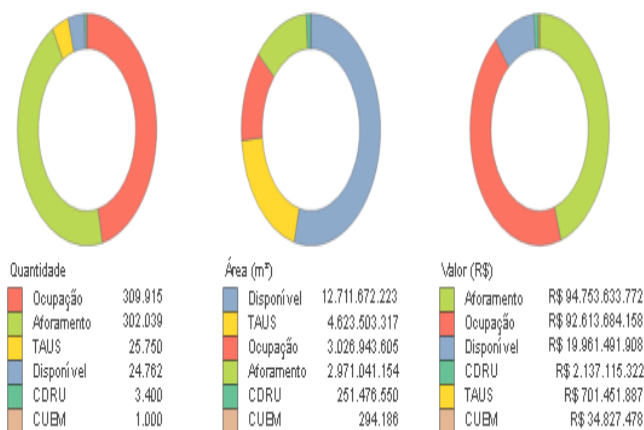
NATUREZA DO TERRENO



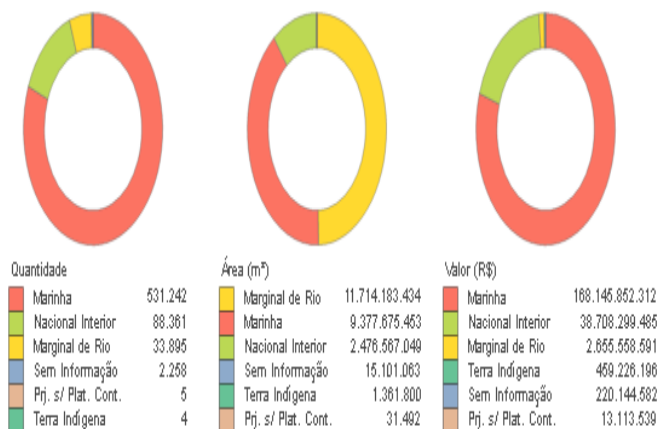
DISTRIBUIÇÃO



REGIME DE OCUPAÇÃO



CONCEITUAÇÃO DO TERRENO



1.2. Imóveis de uso especial

DOMINIAL **USO ESPECIAL** FUNCIONAL PVG

Atualização Mensal: 08/07/2021 - Responsável: Cláuber Rodrigues (GGCIG)

FAÇA VOCÊ MESMO!

TOTALIZAÇÃO

Nº de Imóveis

Total: 54.588

Filtro: 54.588

Área Total dos Imóveis

Total: 57.534.219,032,096,31 m²

Filtro: 57.534.219,032,096,31 m²

Valor Total dos Imóveis

Total: R\$ 1.061.679.910.709,21

Filtro: R\$ 1.061.679.910.709,21

Valor Total das Utilizações

Total: R\$ 895.519.277.023,38

Filtro: R\$ 895.519.277.023,38

NATUREZA DO TERRENO



Utilização	Quantidade
Urbano	40.189
Rural	14.399

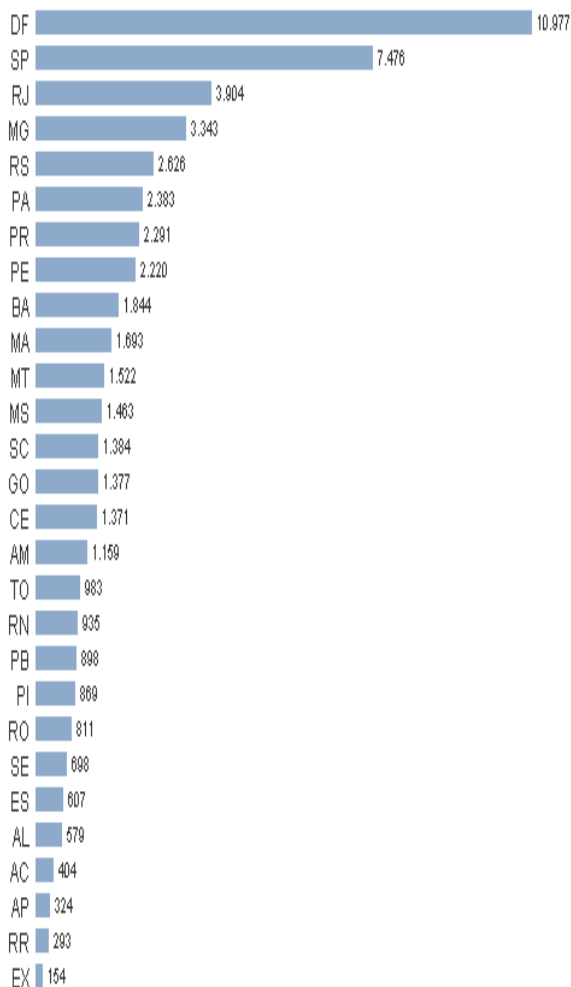


Utilização	Área (m ²)
Rural	57.422.081.484,923,7
Urbano	112.137.547.172,6



Utilização	Valor (R\$)
Rural	R\$ 559.272.865.199,55
Urbano	R\$ 502.407.245.509,86

DISTRIBUIÇÃO



PROPRIETÁRIO OFICIAL



Proprietário	Quantidade
União	34.393
Fund/Autarquia	16.441
Outros	3.855
Emp. Estatal	99



Proprietário	Área (m ²)
Fund/Autarquia	56.285.971.262,763,7
União	1.237.608.310,780,1
Outros	8.348.184,584,8
Emp. Estatal	2.291,273,987,6



Proprietário	Valor (R\$)
União	R\$ 786.534.716,466,46
Fund/Autarquia	R\$ 258.131,352,141,05
Outros	R\$ 16.296,857,533,96
Emp. Estatal	R\$ 717,184,567,72

CONCEITUAÇÃO DO TERRENO



Conceito	Quantidade
Nacional Interior	48.509
Marinha	2.897



Conceito	Área (m ²)
Nacional Interior	56.449.116.987,827
Terra Indígena	1.036.203.938,835
Sem Informação	29.500,094,883



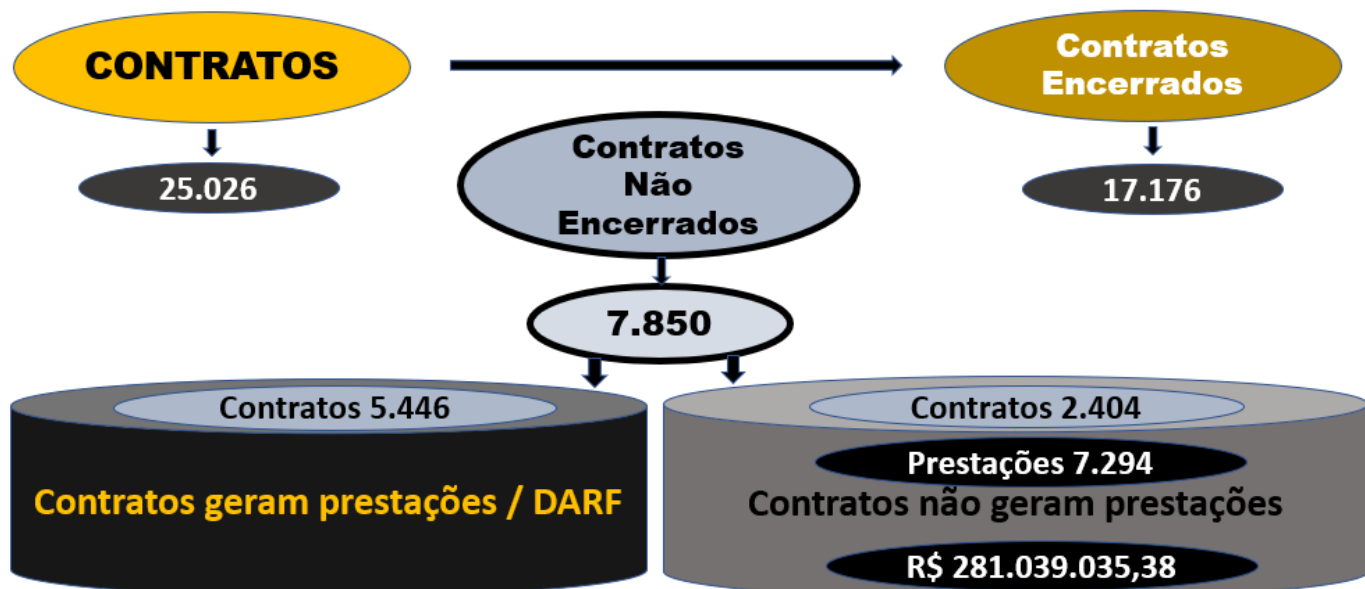
Conceito	Valor (R\$)
Nacional Interior	750.288,867,831
Terra Indígena	113.865,894,294
Marinha	61.847,646,853
Sem Informação	20,458,861,485
.	115.418,820,446

1.3. RFFSA

CARTEIRA DE IMÓVEIS DA EXTINTA RFFSA

Bens Patrimoniais da Antiga RFFSA

45.996

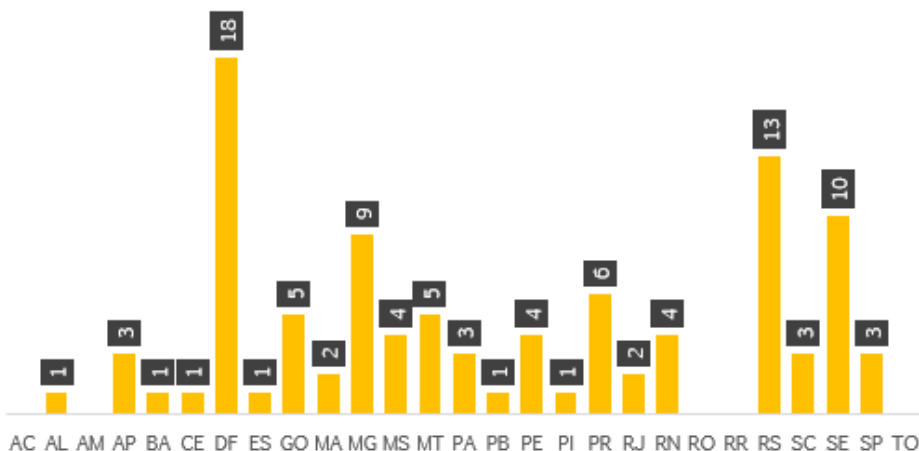


SITUAÇÃO DOS 7.850 CONTRATOS DE IMÓVEIS DA CARTEIRA RFFSA

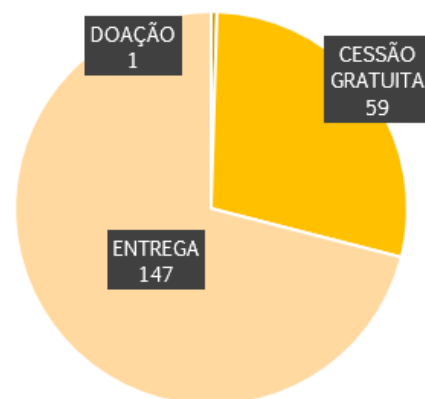
CARTEIRA IMOBILIÁRIA RFFSA - POR SITUAÇÃO DO CONTRATO							
UF	ATIVO	CESSÃO DE USO	FECHAMENTO DE CONTAS	INATIVO	JURÍDICO	SUSPENSO	TOTAL
AC	-	-	-	-	-	-	-
AL	30	3	-	0	17	1	51
AM	-	-	-	-	-	-	-
AP	-	-	-	-	-	-	-
BA	14	-	-	0	20	18	52
CE	66	-	-	10	-	5	81
DF	9	-	-	1	1	-	11
ES	14	-	-	2	-	-	16
GO	20	-	-	8	-	2	30
MA	1	-	-	-	18	-	19
MG	243	12	1	12	46	1	315
MS	296	-	-	0	13	-	309
MT	-	-	-	-	-	-	-
PA	-	-	-	-	-	-	-
PB	6	2	-	-	-	6	14
PE	123	6	1	42	4	7	183
PI	24	-	-	3	1	1	29
PR	287	2	-	19	58	117	483
RJ	1836	12	6	515	250	95	2714
RN	40	3	-	1	0	1	45
RO	-	-	-	-	-	-	-
RR	-	-	-	-	-	-	-
RS	362	2	-	318	52	75	809
SC	42	1	-	122	41	67	273
SE	-	-	-	-	2	1	3
SP	2033	179	-	125	41	35	2413
TO	-	-	-	-	-	-	-
Total	5446	222	8	1178	564	432	7850

2.1. Uso da administração pública

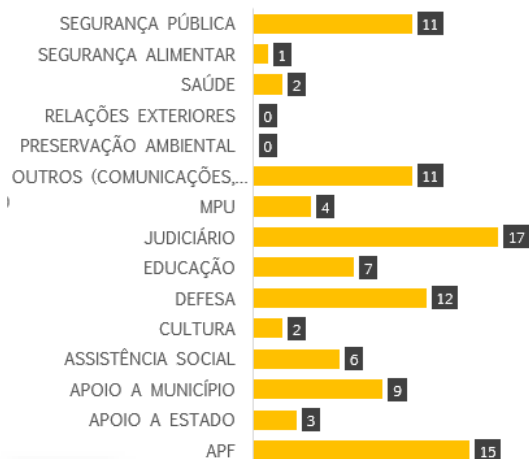
100 DESTINAÇÕES PARA USO DA ADMINISTRAÇÃO PÚBLICA EM 22 UNIDADES DA FEDERAÇÃO (jan-jun/2021)



NÚMERO DE IMÓVEIS DESTINADOS POR INSTRUMENTO (ian-iun/2021)



DESTINAÇÕES PARA USO DA ADMINISTRAÇÃO PÚBLICA POR FINALIDADE



PRINCIPAIS VALORES DAS 100 DESTINAÇÕES PARA APF CORRESPONDENTE AOS 207 IMÓVEIS

6.330.280,10 m² de área de terrenos

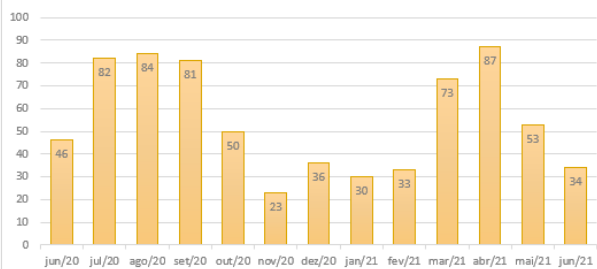
2.349.217,28 m² de área construída

Imóveis avaliados em
R\$ 1.337.076.006,58

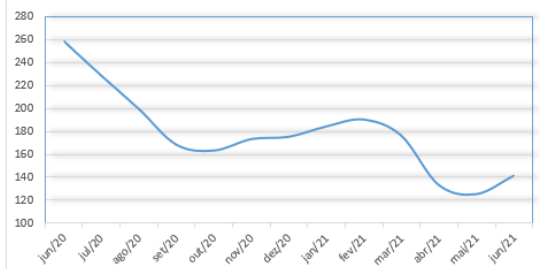
(jan-jun/21)



Processos CONCLUÍDOS na CGAPF - 34



Processos ABERTOS na CGAPF - 141



JUN-2020 - JUN-2021	Estatística mensal de processos na Coordenação-Geral de Gestão de Bens de Uso da Administração Pública												TOTAL	MÉDIA	
	jun/20	jul/20	ago/20	set/20	out/20	nov/20	dez/20	jan/21	fev/21	mar/21	abr/21	mai/21			jun/21
Processos com andamento fechado	35	82	84	81	50	23	36	30	33	73	87	53	34	701	53,9
Processos com andamento aberto	245	228	199	168	163	173	175	184	190	176	133	125	141	2.300	176,9
Processos gerados	1	0	4	6	4	1	3	4	3	6	0	1	2	35	2,7
Documentos gerados no período	97	189	130	104	69	59	81	44	49	88	80	75	63	1.128	86,8
Técnicos/Analistas na CGPAF	4	4	4	4	3	3	2	2	2	2	2	2	2		

2.2. Destinação – Regularização Fundiária

REGULARIZAÇÃO FUNDIÁRIA							
PLANO/TIPOLOGIA	PROCESSOS EM FASE DE DESTINAÇÃO		CONTRATOS ASSINADOS EM 2021			TOTAL	
	FAMÍLIAS	ÁREA (m²)	FAMÍLIAS	ÁREA (m²)	VALOR DOS IMÓVEIS (R\$)	FAMÍLIAS	ÁREA (m²)
Provisão habitacional	193	6.000	400	17.947,65	7.127.229,70	593	23.948
Regularização Fundiária Indireta	9.481	6.686.383	900	173.319.386	122.452.846,05	10.381	180.005.769
Regularização Fundiária Direta	67	57.413	169	550.804	2.210.781,47	236	608.218
R. F. Comunidades Tradicionais (TAUS)	102	N/A	142	N/A	N/A	244	N/A
Total	9.843	6.749.797	1.611	173.888.137	131.790.857,22	11.454	180.637.934

142 TERMOS DE AUTORIZAÇÃO DE USO SUSTENTÁVEL (TAUS) CONCEDIDOS EM 1 UF

(famílias beneficiadas de Jan a Jun 2021)

142



AC

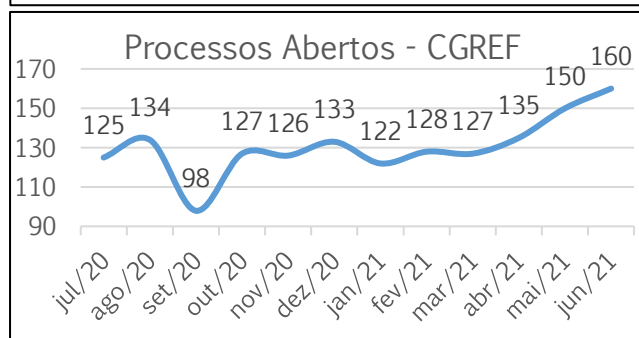
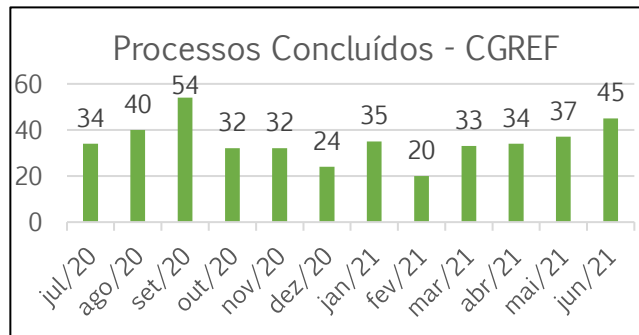
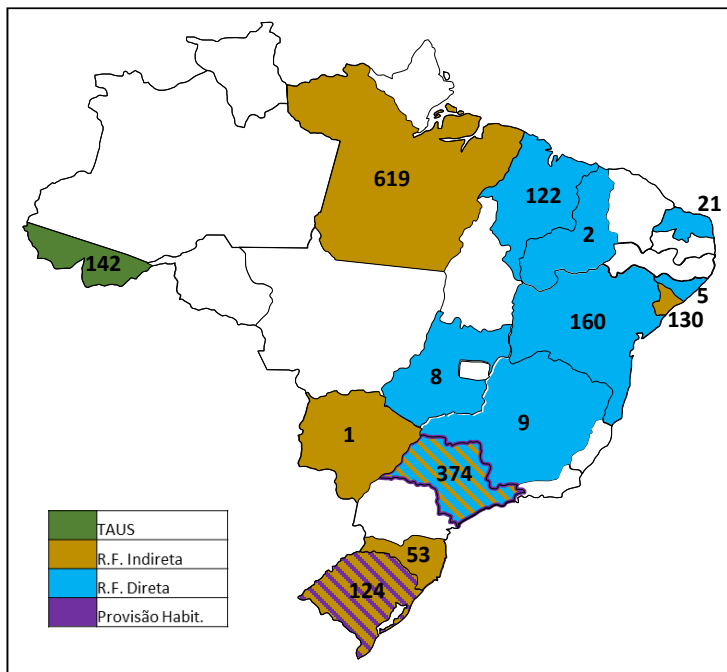
142



TOTAL

131.790.857,22
Valor dos imóveis destinados de Jan a Jun 2021

1.611
famílias beneficiadas de Jan a Jun 2021



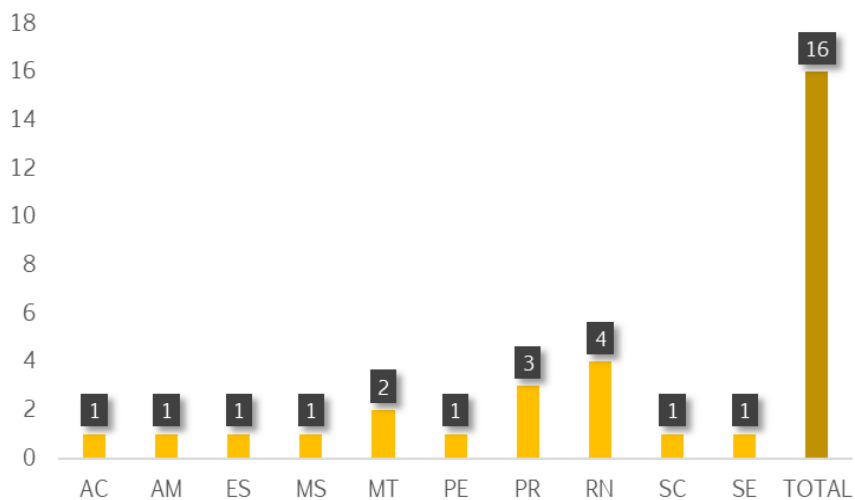
2020/2021	ESTATÍSTICAS SEI ECONOMIA E PLANEJAMENTO												TOTAL	MÉDIA	Média por servidor
	jul/20	ago/20	set/20	out/20	nov/20	dez/20	jan/21	fev/21	mar/21	abr/21	mai/21	jun/21			
Processos com andamento fechado	34	40	54	32	32	24	35	20	33	34	37	45	420	35,00	11,67
Processos com andamento aberto	125	134	98	127	126	133	122	128	127	135	150	160	714	130,42	-
Processos que entraram na Unidade	28	49	60	61	31	31	24	26	32	42	52	55	491	40,92	-



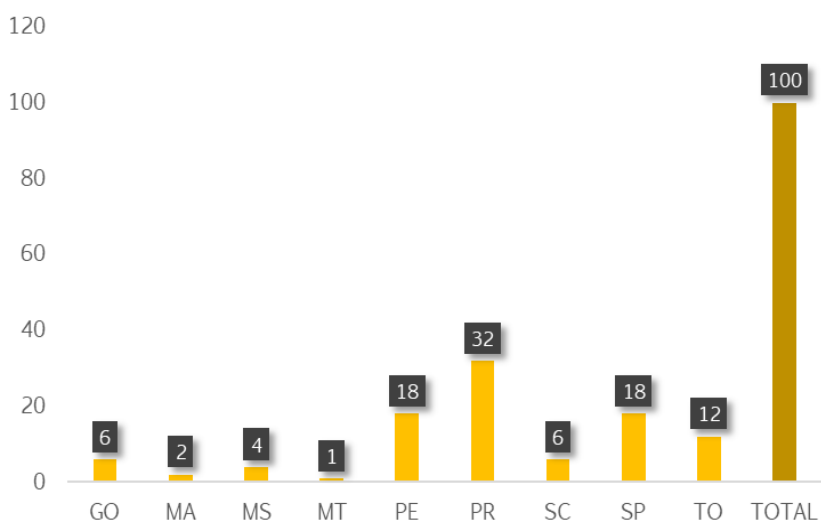
2.3. Destinação – Desenvolvimento de Infraestrutura

Instrumentos geridos pela CGDIN JAN-JUN 2021

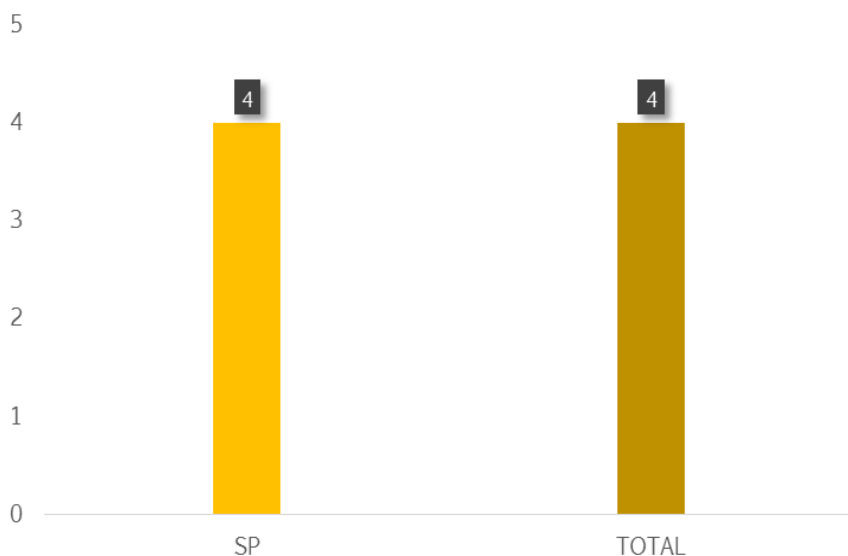
1 CESSÃO DE USO ONEROSA



2 TERMO DE ENTREGA



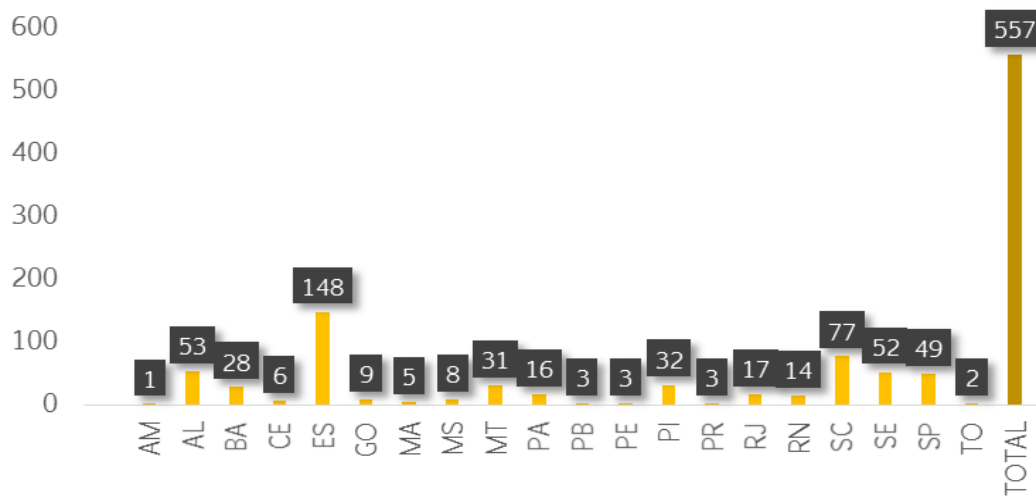
3 REMIÇÃO DE AFORAMENTO



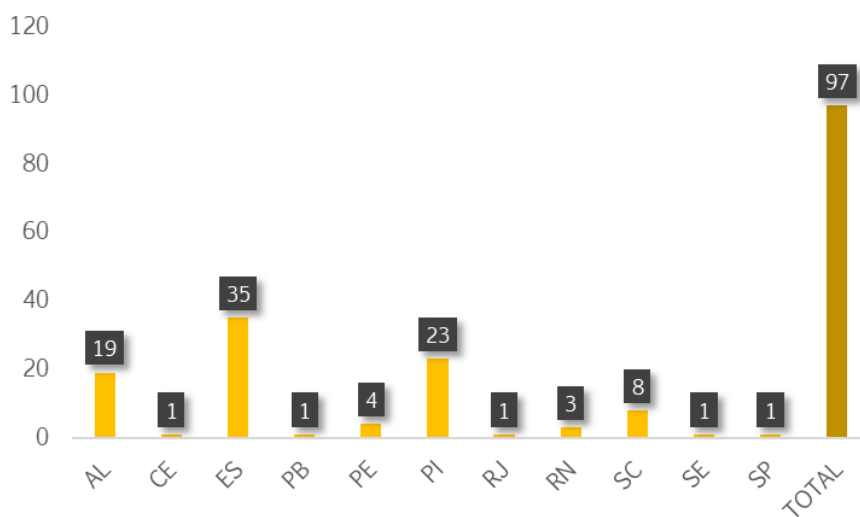
2.3. Destinação – Desenvolvimento de Infraestrutura

Instrumentos geridos pela CGDIN JAN-JUN 2021

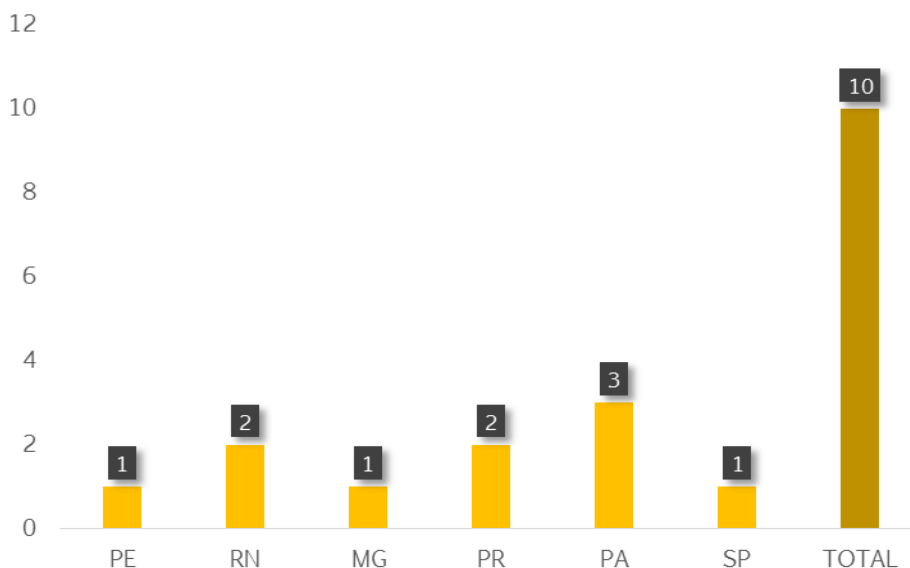
4 INSCRIÇÃO DE OCUPAÇÃO



5 CONTRATO DE AFORAMENTO



6 PERMISSÃO DE USO

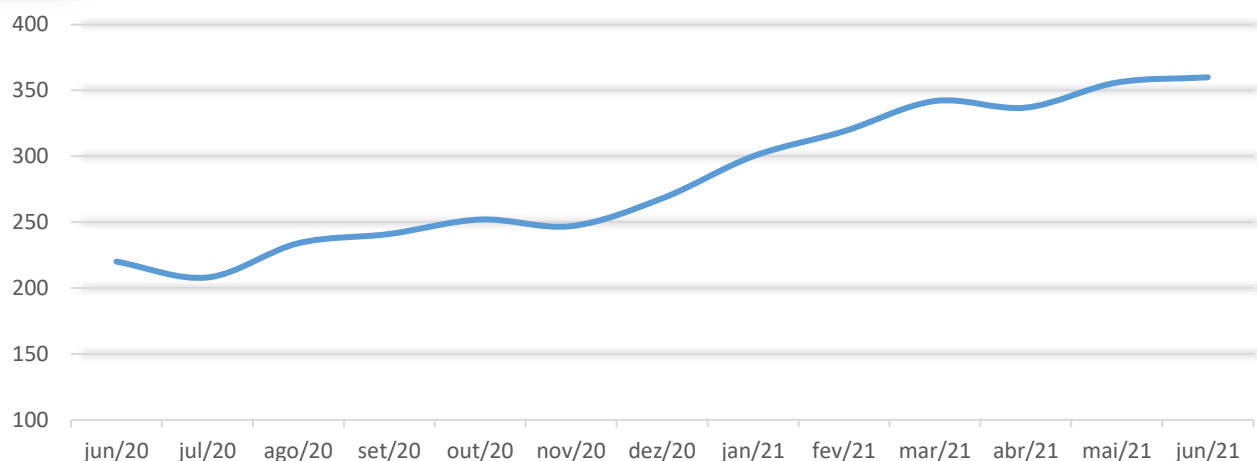


2.3. Destinação – Desenvolvimento de Infraestrutura

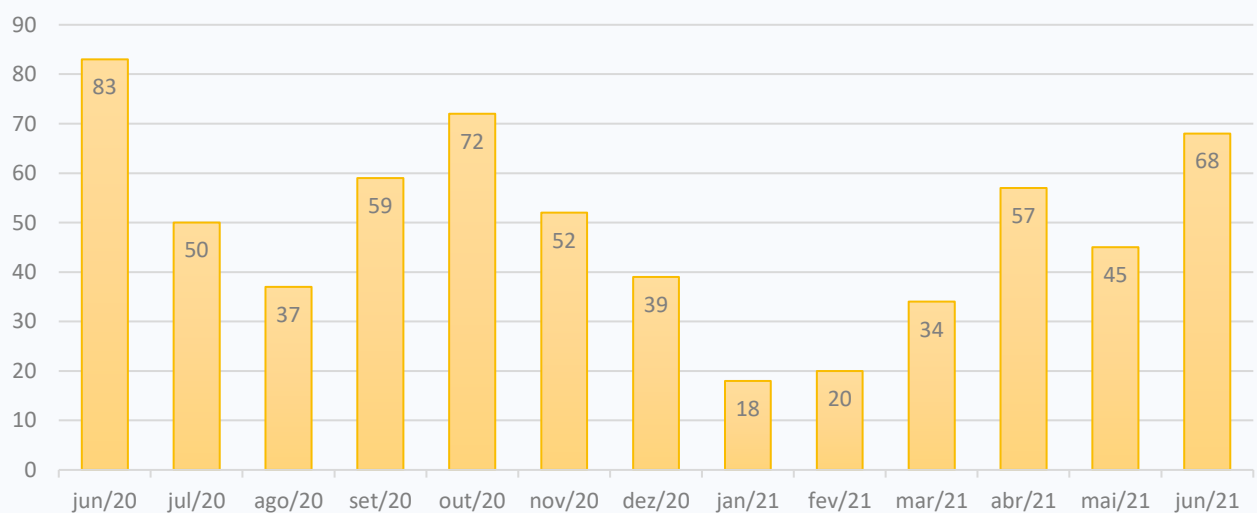
Processos Administrativos na CGDIN JUN20-JUN21



Processos abertos na CGDIN



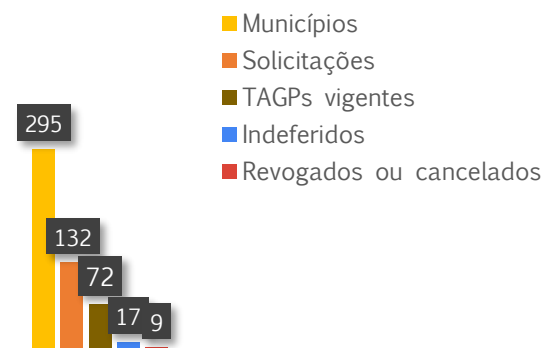
Processos Concluídos CGDIN



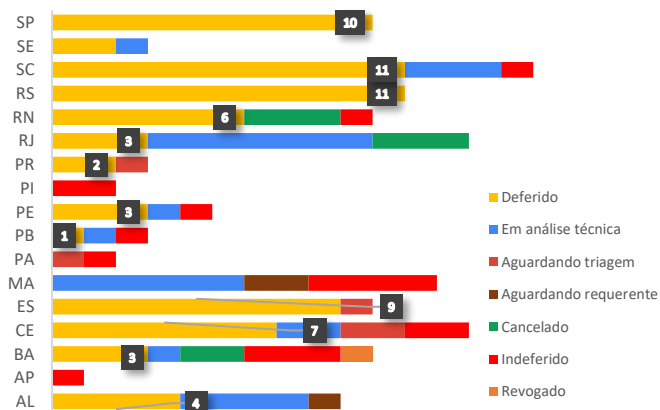
2020-2021	ESTATÍSTICAS SEI ECONOMIA												TOTAL	MÉDIA	Média por servidor	
	jun/20	jul/20	ago/20	set/20	out/20	nov/20	dez/20	jan/21	fev/21	mar/21	abr/21	mai/21				jun/21
Processos com tramitação	303	258	271	309	324	299	307	300	339	376	394	401	428	6130	408,23	90
Processos com andamento fechado	83	50	37	59	72	52	39	18	20	34	57	45	68	1791	71,64	17,91
Processos com andamento aberto	220	208	234	241	252	247	268	300	319	342	337	356	360	7825	317,24	67

2.4. Gestão de Praias

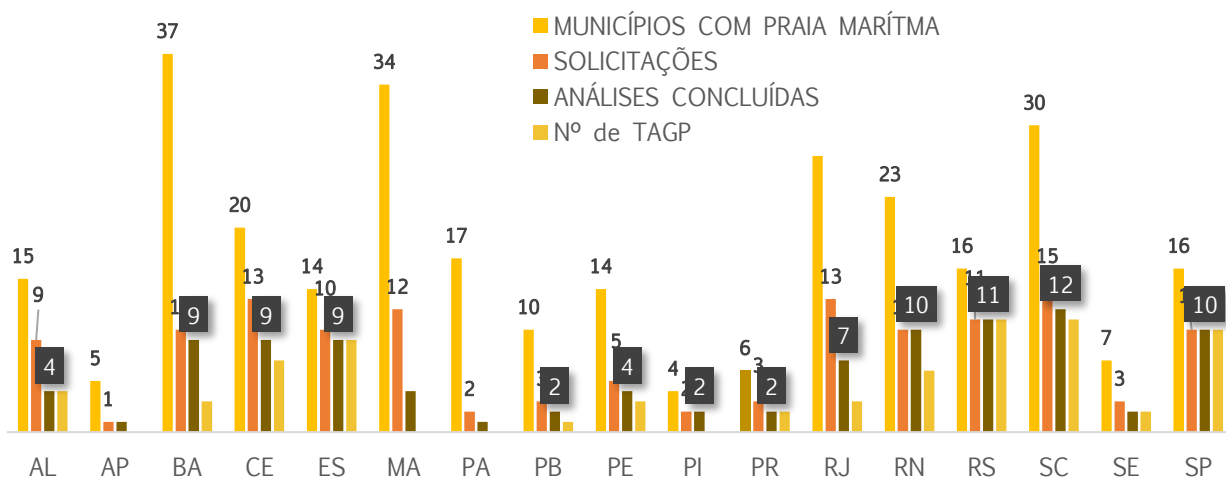
72 TERMOS DE ADEÇÃO À GESTÃO DE PRAIAS (TAGP) VIGENTES NO BRASIL



SITUAÇÃO DAS SOLICITAÇÕES POR UF



SITUAÇÃO DAS TRANSFERÊNCIAS DE GESTÃO DE PRAIAS POR UF



QUADRO SINTÉTICO DAS TRANSFERÊNCIAS DE GESTÃO DE PRAIAS POR UF

UF	MUNICÍPIOS COM PRAIA MARÍTIMA	SOLICITAÇÕES	ANÁLISES CONCLUÍDAS	Nº de TAGP	SOLICITAÇÕES/TOTAL MUNICÍPIOS	TRANSFERÊNCIAS/TOTAL MUNICÍPIOS	SOLICITAÇÕES/ANÁLISES CONCLUÍDAS
AL	15	9	4	4	60%	27%	44%
AP	5	1	1	0	20%	0%	100%
BA	37	10	9	3	27%	8%	90%
CE	20	13	9	7	65%	35%	69%
ES	14	10	9	9	71%	64%	90%
MA	34	12	4	0	35%	0%	33%
PA	17	2	1	0	12%	0%	50%
PB	10	3	2	1	30%	10%	67%
PE	14	5	4	3	36%	21%	80%
PI	4	2	2	0	50%	0%	100%
PR	6	3	2	2	50%	33%	67%
RJ	27	13	7	3	48%	11%	54%
RN	23	10	10	6	43%	26%	100%
RS	16	11	11	11	69%	69%	100%
SC	30	15	12	11	50%	37%	80%
SE	7	3	2	2	43%	29%	67%
SP	16	10	10	10	63%	63%	100%
Total	295	132	99	72	45%	24%	75%

2.5. Alienação

CONCORRÊNCIAS PÚBLICAS ELETRÔNICAS (Posição em jul/21)

SITUAÇÃO	MARÇO	ABRIL	MAIO	JUNHO	JULHO	ACUMULADO
IMÓVEIS	23	14	25	19	9	90
VALOR TOTAL	R\$63.064.666,02	R\$195.282.158,96	R\$677.800.905,84	R\$19.630.815.761,00	R\$ 359.462.273,61	R\$20.926.425.765,43
VENDIDOS	R\$ 7.280.296,80	R\$ 16.072.139,00	R\$ 2.350.000,00	R\$ 26.833.900,98	R\$ 2.008.000,00	R\$ 54.544.336,78
FRACASSADO	-	-	-	-	-	R\$ -
DESERTO	R\$57.661.769,83	R\$ 154.421.575,89	R\$ 464.466.206,62	R\$ 15.199.450.756,00	R\$ 34.839.596.505,00	R\$50.715.596.813,34
SUSPENSO	-	-	-	R\$ 19.300.000,00	-	R\$ 19.300.000,00
REVOGADOS	-	R\$124.790.984,53	R\$210.984.699,22	-	R\$ 9.865.000,00	R\$ 345.640.683,75

3.1. Arrecadação

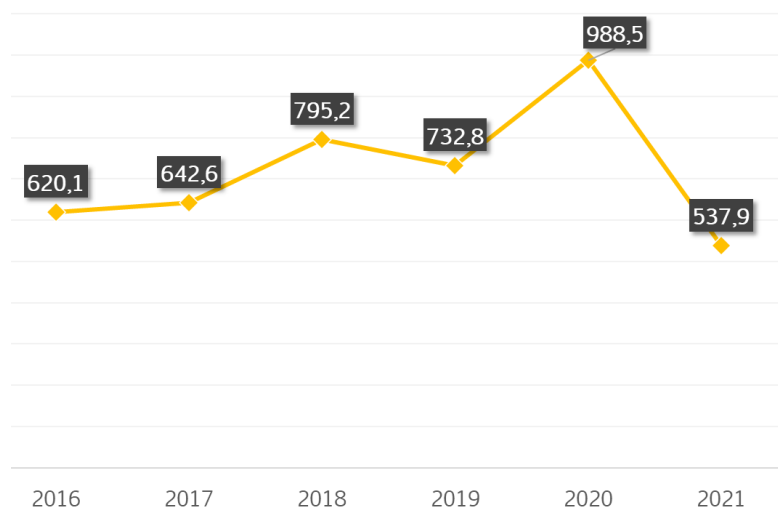
ARRECAÇÃO LÍQUIDA POR UF

UF	2021*
AC	107.578,56
AL	7.716.925,71
AM	2.206.382,39
AP	58.666,55
BA	13.710.103,63
CE	8.887.524,00
DF	32.289.093,94
ES	28.085.310,23
GO	1.110.548,87
MA	4.765.129,99
MG	3.003.425,87
MS	2.214.602,65
MT	343.488,47
PA	4.742.255,84
PB	8.407.088,11
PE	48.763.926,82
PI	2.226.605,07
PR	35.232.684,70
RJ	149.516.184,31
RN	3.187.810,72
RO	161.992,01
RR	25.038,33
RS	8.761.198,41
SC	46.362.153,01
SE	10.342.773,71
SP	115.478.698,60
TO	147.731,94
Total	537.854.922,44

*até junho de 2021

HISTÓRICO DA ARRECAÇÃO ANUAL

(2016-jun/2021 em R\$ milhões)



ARRECAÇÃO LÍQUIDA POR RECEITA

RECEITA	jan-jun (2021)
Alienações	58.580.338,22
Permissão de uso	18.737,33
Cessão de uso	6.588.099,07
Inden. posse/ocupação ilícita	486.991,66
Aluguel	5.150.399,05
Arrendamento	8.733.130,32
Foro	116.132.871,21
Laudêmio	67.979.521,72
Taxa de ocupação	192.070.550,40
Outras receitas	1.589,58
Parcelamento - SIAPA	0,00
Parcelamento - SARP	685.829,39
Multas	35.339.221,86
Juros	13.435.055,50
Taxa de ocupação imóveis funcionais	3.240.890,13
Receita DAU SPU	29.411.697,00
Total	537.854.922,44

3.2. Cobrança

PARCELAMENTO DE DÉBITOS PATRIMONIAIS - SIAPA

Parcelamento de Débitos Patrimoniais Vencidos			Arrecadação Acumulada e Saldo Devedor		
DÉBITOS PARCELADOS EM 2021			ARRECADADO DE DÉBITOS PARCELADOS EM 2021		
UF	MAIO	ACUMULADO ANO	UF	ARRECADADO ANO	SALDO DEVEDOR
AC	87.885,16	87.885,16	AC	1.264,92	18.768,63
BA		1.344.755,80	BA	27.004,66	668.362,16
CE			CE		
DF	1.107.593,84	9.733.523,59	DF	1.513.059,83	6.650.928,66
ES		6.114,51	ES	1.229,72	4.974,64
MA	25.873,21	88.244,57	MA	17.764,87	58.917,25
PA		9.550,15	PA	1.708,19	7.984,67
PB		107.813,80	PB	7.259,06	102.232,48
PE	39.571,11	382.903,86	PE	47.023,07	270.358,36
PI			PI		
PR			PR		
RJ			RJ		
RN		1.972,20	RN	1.321,51	665,88
RR		12.687,63	RR	257,31	12.613,09
RS		14.907,08	RS	2.120,56	6.000,46
SC			SC		
SE			SE		
SP	1.898,86	19.984,62	SP	4.251,86	15.138,78
Total	1.262.822,18	11.810.342,97	Total	1.624.265,56	7.816.945,06

CONTRATOS RFFSA EM SITUAÇÃO DE INADIMPLÊNCIA

INADIMPLÊNCIA DE CONTRATOS DE LOCAÇÃO E ALIENAÇÃO - POR UF						
UF	ALIENAÇÃO		LOCAÇÃO		TOTAL	
	QTD	VALOR	QTD	VALOR	QTD	VALOR
AC						
AL	5	52.680,73	37	852.683,56	42	905.364,29
AM						
AP						
BA	12	237.175,11	36	1.085.646,86	48	1.322.821,97
CE	6	10.720,78	42	683.432,08	48	694.152,86
DF			10	89.920.008,19	10	89.920.008,19
ES	0	-	12	363.473,18	12	363.473,18
GO	0	-	15	463.164,63	15	463.164,63
MA	16	151.704,60	3	1.340.810,48	19	1.492.515,08
MG	29	6.767.163,26	268	24.536.484,85	297	31.303.648,11
MS	19	198.846,82	292	4.119.250,72	311	4.318.097,54
MT						
PA						
PB			12	117.448,14	12	117.448,14
PE	6	108.696,66	80	4.859.702,58	86	4.968.399,24
PI	0	-	11	719.476,47	11	719.476,47
PR	15	6.974.515,87	457	13.253.691,90	472	20.228.207,77
RJ	108	2.454.143,52	1584	93.409.622,30	1692	95.863.765,82
RN			40	552.605,00	40	552.605,00
RO						
RR						
RS	34	398.302,57	424	12.232.090,88	458	12.630.393,45
SC	17	288.508,63	109	5.141.854,63	126	5.430.363,26
SE	2	707,59	1	10.207,97	3	10.915,56
SP	5	86.898,38	1873	122.337.726,90	1878	122.424.625,28
TO						
Total	274	17.730.064,52	5306	375.999.381,32	5580	393.729.445,84

4.1. Demarcação

PROCESSOS DE DEMARCAÇÃO PROGRAMADOS PARA 2020

UF	SITUAÇÃO	ETAPA	INÍCIO	TÉRMINO PREVISTO
AC	Em execução	Planejamentos das Audiências Públicas	25/11/2020	25/11/2021
AP	Em execução	Planejamentos das Audiências Públicas	15/10/2020	15/10/2021
TO	Em execução	Planejamentos das Audiências Públicas	27/11/2020	27/11/2021
RR	Concluída	Incorporação Patrimonial	08/07/2019	01/09/2020
PE	Iniciada	Planejamento demarcação LPM Fernando de Noronha	18/12/2020	18/05/2021

MODERNIZAÇÃO DOS PROCESSOS DE DEMARCAÇÃO

PROJETO	NÚMERO DO PROCESSO	SITUAÇÃO	INÍCIO	TÉRMINO PREVISTO
TED IFPB	04931.001252/2018-33 04931.000098/2019-63	Concluído	05/12/2018	06/08/2020
TED UFPB	04931.000099/2019-16 04931.001007/2018-26	Concluído	05/12/2018	05/05/2020
TED UFRN	04916.000834/2019-71	Em andamento	05/12/2018	30/05/2021
TED UNB	10154.150941/2020-45	Em andamento	02/12/2020	02/12/2023
TED UFSC	10154.114295/2020-52	Em andamento	10/12/2020	10/12/2021
MODERNIZAÇÃO DA IN 002	10154.134536/2020-80	Não iniciada	18/12/2020	30/05/2021
MODERNIZAÇÃO DA IN 003	10154.101702/2019-28	Concluído	02/07/2019	17/08/2020

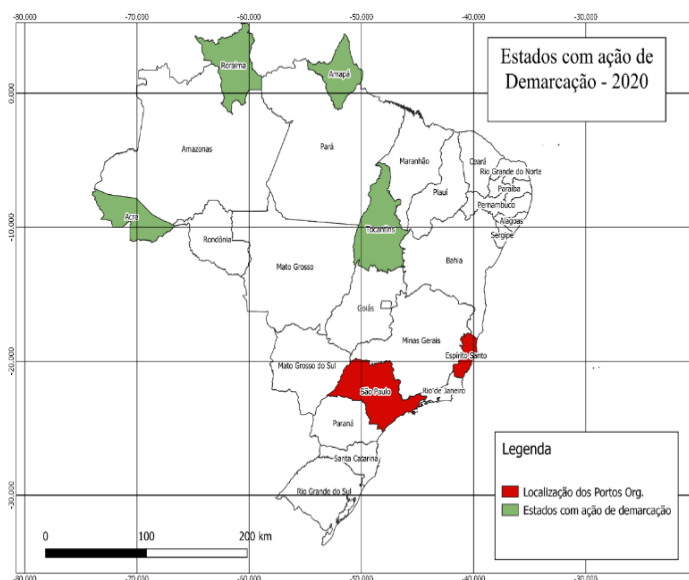


Figura 1: Estados com ação de Demarcação

REGULAÇÃO FUNDIÁRIA DOS PORTOS ORGANIZADOS

PROJETO	SITUAÇÃO	TÉRMINO PREVISTO
PORTO DE VITORIA - ES	Planejado	1º semestre de 2021
PORTO BARRA DO RIACHO - ES	Planejado	1º semestre de 2021
PORTO DE SANTOS -SP	Planejado	1º semestre de 2021

4.2. Incorporação

TOTAL DE 158 IMÓVEIS INCORPORADOS EM 2021 IMOVEIS DOMINIAIS, DISPONÍVEIS E DE USO COMUM (SIAPA)

INCORPORADOS					
UF	ATÉ 2020	JAN/21	FEV/21	ACUMULADO 2021	ACUMULADO TOTAL
AC	3.959	-	-	20	3.979
AL	18.176	18	-	-	18.196
AM	7.302	-	-	-	7.302
AP	944	-	-	-	944
BA	30.971	8	-	8	30.979
CE	15.344	1	-	1	15.345
DF	1.494	-	-	-	1.494
ES	51.215	20	20	40	51.255
GO	1.152	-	-	-	1.152
MA	30.863	2	-	2	30.865
MG	1.325	-	-	-	1.325
MS	542	2	-	2	544
MT	4.386	22	-	22	4.408
PA	31.536	4	1	5	31.541
PB	17.522	-	-	-	17.522
PE	102.013	-	-	-	102.013
PI	8.223	7	-	7	8.230
PR	11.353	2	-	2	11.355
RJ	108.569	2	-	2	108.571
RN	11.705	-	-	-	11.705
RO	369	-	-	-	369
RR	273	-	-	-	273
RS	12.065	-	-	-	12.065
SC	46.617	27	3	30	46.647
SE	32.184	9	3	12	32.196
SP	104.652	4	-	4	104.656
TO	855	1	-	1	856
EXTERIOR	-	-	-	-	-
BRASIL	655.609	129	29	158	655.767

IMOVEIS EM USO ESPECIAL (SPIUNET)

INCORPORADOS						EM PROCESSO DE INCORPORAÇÃO				
UF	ATÉ 2020	JAN/21	FEV/21	ACUMULADO 2021	ACUMULADO TOTAL	UF	até 2020	JAN/21	FEV/21	VARIAÇÃO (%)
AC	330	-	-	-	330	AC	67	68	69	0,00%
AL	478	2	9	11	489	AL	86	99	99	0,00%
AM	1.070	-	-	-	1.070	AM	86	86	86	0,00%
AP	244	-	-	-	244	AP	8	8	8	0,00%
BA	1.169	-	-	-	1.169	BA	676	676	676	0,00%
CE	924	1	9	10	934	CE	428	428	429	0,23%
DF	10.969	-	2	2	10.971	DF	35	35	34	-2,86%
ES	560	-	-	-	560	ES	32	32	32	0,00%
GO	1.212	3	-	3	1.215	GO	151	151	151	0,00%
MA	1.502	1	1	2	1.504	MA	190	189	189	-0,53%
MG	3.038	5	17	22	3.060	MG	277	276	276	-0,36%
MS	1.333	2	6	8	1.345	MS	110	108	108	-1,82%
MT	881	1	61	62	765	MT	427	427	427	0,00%
PA	1.345	-	-	-	1.345	PA	680	680	680	0,00%
PB	760	1	4	5	765	PB	85	85	81	-4,71%
PE	1.668	-	15	15	1.683	PE	554	554	542	-2,17%
PI	457	2	-	2	459	PI	376	374	374	0,00%
PR	2.130	7	8	15	2.145	PR	150	150	149	-0,67%
RJ	3.158	-	1	1	3.159	RJ	753	752	753	0,13%
RN	809	1	-	1	810	RN	129	128	128	0,00%
RO	714	1	-	1	715	RO	99	99	99	0,00%
RR	283	-	14	14	297	RR	6	6	6	0,00%
RS	2.369	-	6	6	2.375	RS	242	242	240	0,00%
SC	1.306	2	5	7	1.313	SC	84	82	82	-0,83%
SE	544	1	6	3	547	SE	148	148	148	0,00%
SP	6.305	14	125	139	6.444	SP	1.113	1.112	1.116	-0,09%
TO	883	1	-	1	884	TO	87	87	87	0,00%
EXTERIOR	115	5	1	6	121	EXTERIOR	39	39	39	0,00%
BRASIL	46.556	50	286	336	46.892	BRASIL	7.118	7.121	7.107	-0,20%

1. Números sujeitos a inconsistência cadastral.
2. As informações do SIAPA estão vinculadas ao ano de cadastro. Para 2021, além do ano do cadastro, a classificação mensal leva em consideração a data da informação.
3. O SPIUnet e o SIAPA permitem a alteração da data de incorporação, bem como a exclusão de imóveis.
4. O SPIUnet é gerido pela SPU, mas outros órgãos e fundações podem inserir imóveis. Isso significa que os resultados não são o retrato do trabalho exclusivo da Secretaria.

4.3. Avaliação

32 AVALIAÇÕES REALIZADAS EM JUNHO/2021

UF	Quantidade de imóveis avaliados	Valor dos imóveis (R\$)	Impacto BGU 2021 (R\$)
AC	2	46.996.606	-86.617.629
AP	1	392.716	392.716
CE	1	5.746.307	4.224.759
ES	2	21.667.718	17.518.890
GO	1	1.015.000	-3.085.000
MG	17	2.728.386	2.044.214
MS	2	1.068.246	242.637
PE	1	560.000	10.000
RR	1	258.000	-20.000
RS	2	46.200.000	46.200.000
SP	2	62.468.439	57.361.551
Total Geral	32	189.101.419	38.272.139

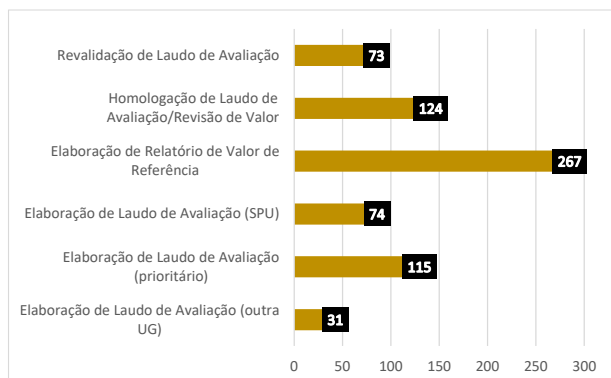
Obs: Laudos de avaliação prioritários, outra UG e SPU

220 AVALIAÇÕES REALIZADAS NO EXERCÍCIO

UF	Quantidade de imóveis avaliados	Valor dos imóveis (R\$)	Impacto BGU 2021 (R\$)
AC	12	67.211.566	-71.103.979
AM	1	17.000.000	1.880.000
AP	6	70.901.666	42.913.227
BA	1	10.700.000	10.700.000
CE	7	67.362.884	43.656.981
DF	2	581.852.000	127.182.000
ES	3	31.887.718	22.388.211
GO	3	9.365.000	3.355.000
MG	84	42.398.376	33.048.073
MS	13	18.645.659	10.981.921
PA	3	1.016.993	888.021
PE	6	17.367.610	3.680.828
PI	3	636.189	311.402
PR	3	5.085.500	859.541
RJ	11	237.163.013	-17.729.161
RN	1	460.295	460.295
RR	2	3.028.000	2.448.608
RS	5	58.995.000	51.579.798
SC	7	553.984.788	215.870.719
SP	41	141.570.232	105.691.505
TO	6	1.046.400	595.900
Total Geral	220	1.937.678.890	589.658.890

Obs: Laudos de avaliação prioritários, outra UG e SPU

TOTAL DE 684 AÇÕES DE AVALIAÇÃO REALIZADAS (jan-jun/2021)

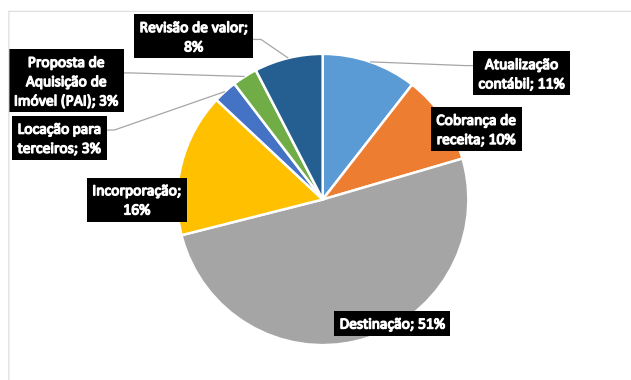


684 AÇÕES REALIZADAS NO EXERCÍCIO

UF	Qtd de ações	Valor dos imóveis (R\$)
AC	13	67.523.566
AM	1	17.000.000
AP	6	70.901.666
BA	64	913.652.766
CE	18	83.861.949
DF	25	690.932.000
ES	19	7.792.547.677
GO	13	22.261.398
MG	144	206.619.447
MS	28	28.199.899
MT	4	2.704.347
PA	16	9.041.679
PB	61	1.736.458.123
PE	59	205.211.024
PI	3	636.189
PR	12	39.884.655
RJ	47	833.126.178
RN	7	1.812.005
RR	3	309.068.339
RS	43	151.661.870
SC	14	602.139.588
SE	4	2.014.879
SP	70	279.933.458
TO	10	4.685.025
Total Geral	684	14.071.877.729

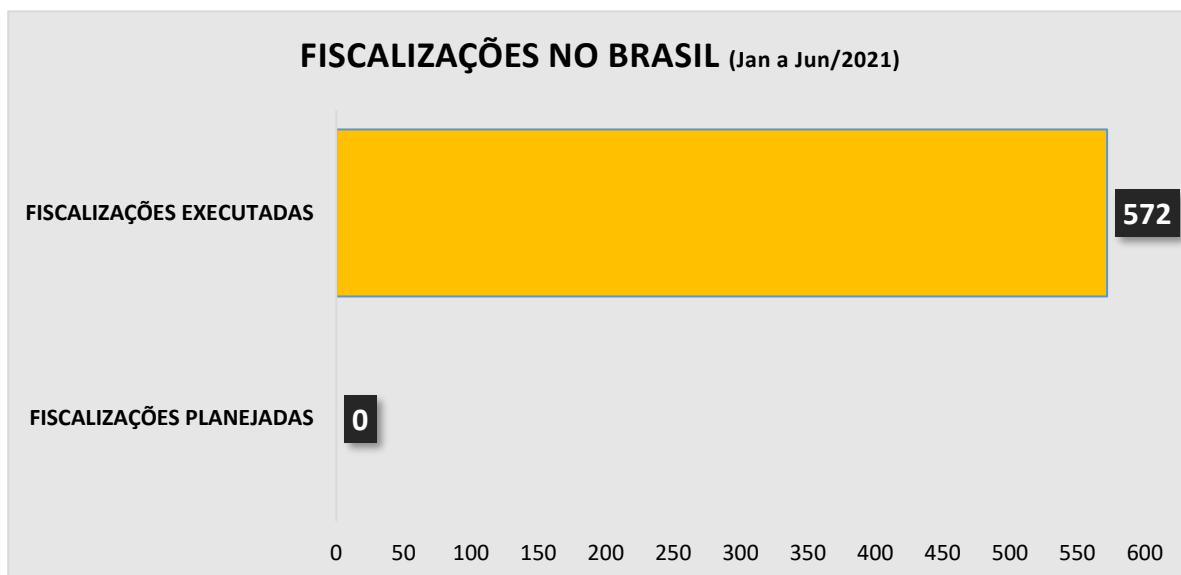
Obs: Todas as ações possíveis

MOTIVAÇÃO PARA A AVALIAÇÃO (jan-jun/2021)

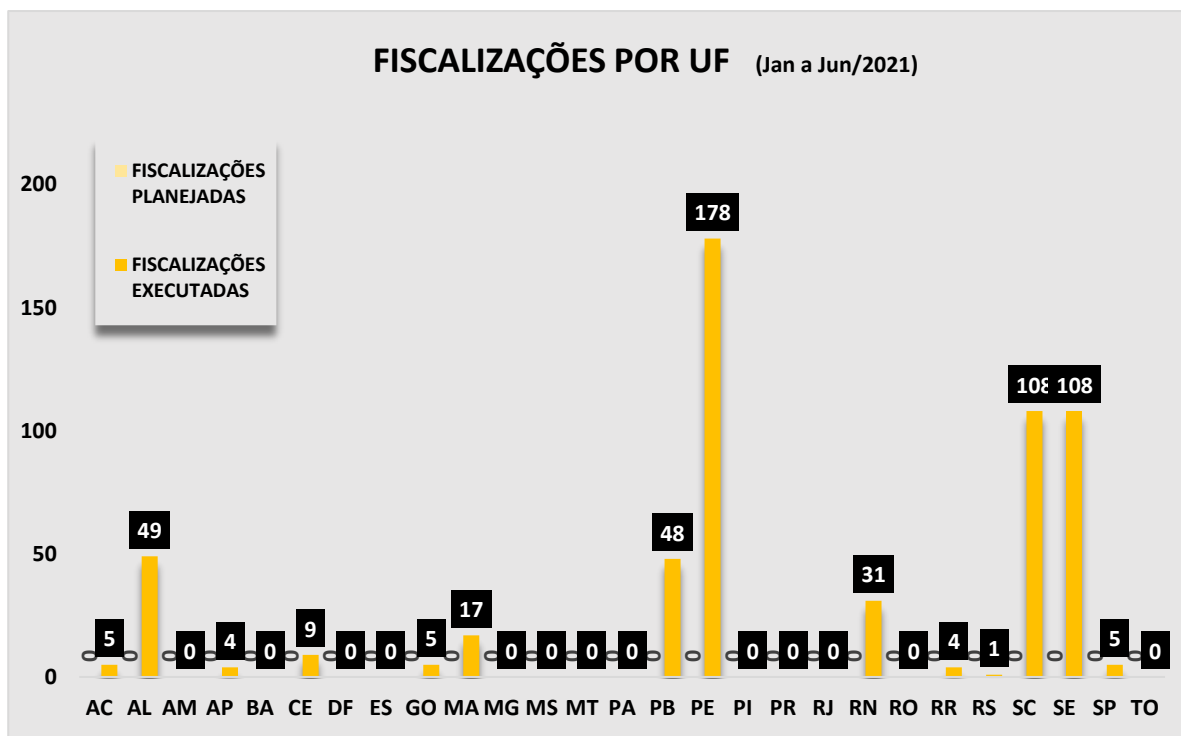


4.4. Fiscalização

TOTAL DE 70 FISCALIZAÇÕES EXECUTADAS EM 2021
(jan a junho/2021)



FISCALIZAÇÕES EXECUTADAS EM 27 UFs
(jan a junho/2021)



4.5. Qualidade de Dados e Geoinformação

AÇÕES GERAIS DA COORDENAÇÃO

Principais ações Junho/2021

DOITU – Recebimento das Planilhas em Processos SEI e carga da Base de Dados
Implementação das alterações propostas pela ET-EDGV 3.0 no Banco de Dados da IDE-SPU
Disponibilização dos POPs 01, 02 e 03 da CGCIG
Fiscalização do Contrato 21/2019 – ZAGO Adendo 06 da OS01
Gestão da produção dos Núcleos de Geoinformação e fiscalização dos TEDs vigentes: UFMG, UFRJ, UFBA, UFSC, IFES, UFCE
Início da segunda fase de análise das bases dos sistemas da SPU pelo grupo de trabalho conduzido pelo SERPRO.

PAINEL DE IMOVEIS (QLIKSENSE)

Principais ações em Junho/2021

Ocultar o botão "Ferramenta de Seleções" na barra e corrigir falha neste botão em dispositivos móveis.
Possibilitar a pesquisa inteligente em todos os campos disponíveis.
Criar camada de gráfico para os pontos no mapa e acrescentar à descrição destes pontos outros dados além do endereço.
Acrescentar novos campos ao menu de filtros.
Criar chamados para dar acesso aos usuários do Piloto

PRODUÇÃO CARTOGRÁFICA - NÚCLEOS DE GEOINFORMAÇÃO

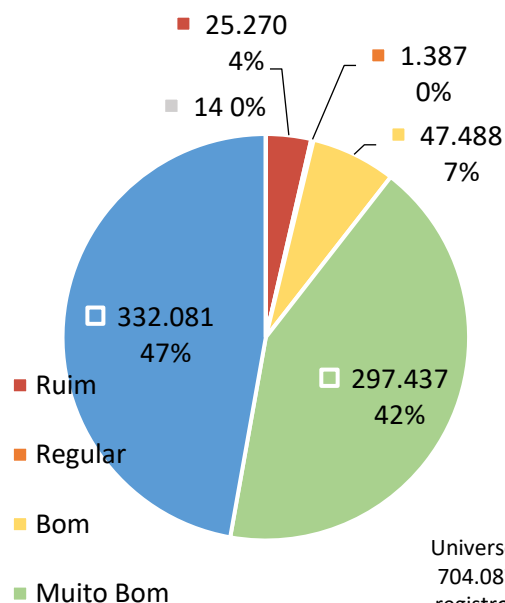
Principais ações Junho/2021

Principais ações Junho/2021		Responsável
Georreferenciamento e Vetorização de Plantas Digitalizadas	Imóveis da Extinta RFFSA	NUGEO/MG NUGEO/SC
	Cadastrais de Fortaleza (1970)	NUGEO/CE
	Imóveis de Uso Especial	NUGEO/ES
Espacialização da Planta Genérica de Valores da SPU/SC		NUGEO/SC
Proposição de Manual Téc. para Conversão de Dados CAD		NUGEO/BA
Preenchimento da Planilha de Inventário para o Gerenciamento da Produção Cartográfica via Painel QlikSense	Inclusão de 2803 produtos	NUGEO/CE
	Inclusão de 1029 produtos	NUGEO/RN
	Inclusão de 340 produtos	NUGEO/ES
	Inclusão de 748 produtos	NUGEO/MG
	Inclusão de 2506 produtos	NUGEO/BA
Extração, correção topológica e estruturação de atributos conforme EDGV 3.0 de arquivos CAD para carga em banco de dados	Coleção LPM LPM Vila Velha - Barrinha-Toca, 33 Cartas -Parte I	NUGEO/ES
	Coleção 95 (Folhas 1-243) 5 Classes convertidas	NUGEO/RJ
	5 Coleções em andamento: Serra Grande-Valença/Ilhéus-Olivença/ Cidade Baixa/Farol da Barra-Forte São Diogo/Itaparica	NUGEO/BA
Requisitos e Desenvolvimento do Sistema Gerenciador da Prod. Cartográfica - GPC	Funcionalidades: Upload de geometria, Cadastro de Instituições, Estudo da migração de geometadados e melhoria do buscador	NUGEO/MG NUGEO/RJ CGCIG

GEOCODIFICAÇÃO DE IMÓVEIS DA UNIÃO

Principais ações em Junho/2021	Responsável
Qualificação manual de 5.353 endereços	Todos os NUGEOs
Atualização em banco de mais de 32 mil pontos a partir da qualificação manual	CGCIG

Nº DE PONTOS DE IMOVEIS POR NÍVEL DE PRECISÃO (JUNHO/2021)



CARGAS E PROCESSOS REALIZADOS (Junho/2021)

Cargas e Processos	Periodicidade	Data	Pré-Requisito
SPIUnet/CIF	Mensal	1º - 2º dia útil	Arquivo SERPRO
SIAPA	Mensal	10 a 11	Arquivo SERPRO
SARP	Mensal	15	Arquivo de pag. DARF
Imóveis Federais	Mensal	12 a 15	Carga SIAPA, SPIUnet, CIF e Pontos Geo
Painel Qlikview	Mensal	12 a 15	Carga SIAPA, SPIUnet e CIF
Depreciação (SPIUnet)	Mensal	1 a 5	Carga SPIUnet
Portal de Serviços	Mensal	12 a 15	Carga SIAPA, SPIUnet e CIF
Apuração e Publicação da Arrecadação	Mensal	12 a 15	Carga SIAPA, SPIUnet, Baixa SARP e Plan RFB

5.1. Recursos humanos e logística

1.129 SERVIDORES LOTADOS NA SPU: INGRESSO DE 34, EGRESSO DE 27 SERVIDORES E 17 APOSENTADORIAS NO EXERCÍCIO 2021

UF	TOTAL DE SERVIDORES (no mês)	INGRESSO DE SERVIDORES	EGRESSO DE SERVIDORES	APOSENTADORIAS (jan-jul)
		jan-jul	jan-jul	
AC	10	1		
AL	22			1
AM	13	1		
AP	15			
BA	68	9		
CE	53	1	1	1
DF	40	2	11	3
ES	34		2	1
GO	27		2	2
MA	36			1
MG	41		3	2
MS	20	2		
MT	17	1		
PA	43			2
PB	29	2		
PE	83	1		1
PI	33	3		1
PR	34		1	
RJ	130			2
RN	34	1	2	
RO	12		1	
RR	20			
RS	25			
SC	72	2	2	
SE	25	1		
SP	66	7		
TO	13			
UC	114	2	2	
TOTAL	1129	36	27	17

OUTRAS AÇÕES DE PESSOAL (em 2021)

Licenças capacitação concedidas (jan-2021-jul-2021)

11

Servidores acometidos COVID-19 (jan-2021-jul-2021)

4

Óbitos COVID-19 (jan-2021-dez-2021)

1

5.2. Recursos orçamentários

EXECUÇÃO COM DIÁRIAS E PASSAGENS
(JUN/2021)

Valor em R\$ 1,00

EXECUÇÃO COM DIÁRIAS E PASSAGENS EM 2021 (SCDP)



Fonte: SCDP até o dia 27 de julho de 2021.

Valor em R\$ 1,00

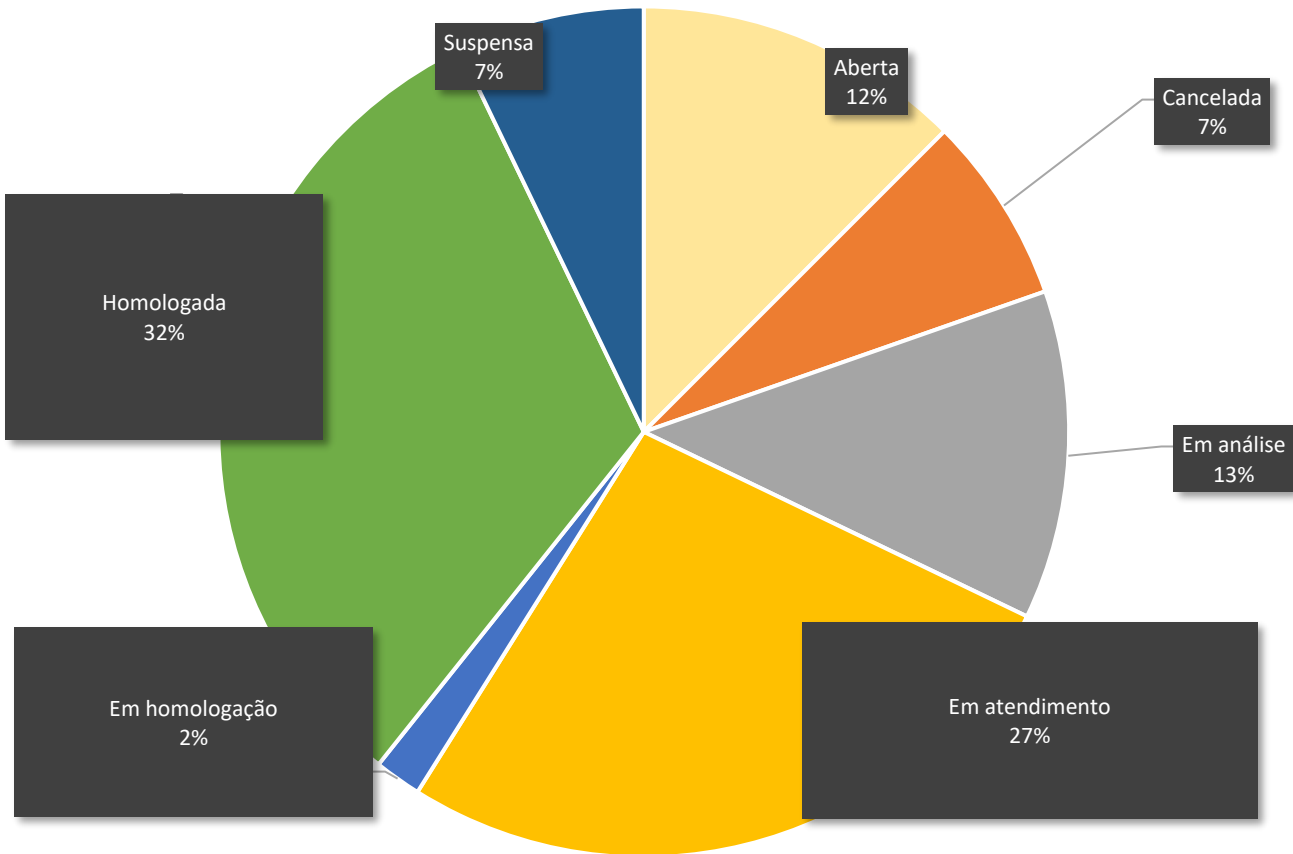
COD AÇÃO	AÇÃO	COD PO	PO	Fonte SOF	Grupo Despesa	Grupo Despesa Nome	DOTACAO INICIAL	DOTACAO ATUALIZADA	LIMITE	PROGRAMADO	DESPESA EMPENHADA	% EXECUÇÃO EMPEN/LIMITE	DESPESAS PAGAS
152W	ADEQUACAO E MODERNIZACAO DOS IMOVEIS DE USO ESPECIAL DA ADMI	0003	REFORMA E ADEQUACAO DAS UNIDADES REGIONAIS	0133	3	OUTRAS DESPESAS CORRENTES	1.427.176,00	1.427.176,00	1.427.176,00	0,00	0,00	0,00%	0,00
Total							1.427.176,00	1.427.176,00	1.427.176,00	0,00	0,00	0,00%	0,00
Total 152W							1.427.176,00	1.427.176,00	1.427.176,00	0,00	0,00	0,00%	0,00
2004	GESTAO DO PATRIMONIO IMOBILIARIO DA UNIAO	000L	CARACTERIZACAO	0133	3	OUTRAS DESPESAS CORRENTES	4.047.318,00	4.047.318,00	4.047.318,00	3.535,41	3.535,41	0,09%	3.535,41
				0163			113.800,00	113.800,00	113.800,00	0,00	0,00	0,00%	0,00
				Total		4.161.118,00	4.161.118,00	4.161.118,00	3.535,41	3.535,41	0,08%	3.535,41	
		0005	RECEITAS	0133	3	OUTRAS DESPESAS CORRENTES	6.952.611,00	6.952.611,00	6.644.825,00	419.611,63	419.611,63	6,31%	105.979,79
				0333			0,00	0,00	0,00	0,00	0,00	#DIV/0!	0,00
		Total		6.952.611,00	6.644.825,00	6.644.825,00	419.611,63	419.611,63	6,31%	105.979,79			
		0006	GESTAO E FORTALECIMENTO	0133	3	OUTRAS DESPESAS CORRENTES	29.022.263,00	29.713.119,00	29.713.119,00	15.350.257,80	15.350.257,80	51,66%	9.723.709,76
				0163	4	INVESTIMENTOS	1.000.000,00	1.000.000,00	525,00	0,00	0,00	0,00%	0,00
		Total		30.022.263,00	30.713.119,00	29.713.644,00	15.350.257,80	15.350.257,80	51,66%	9.723.709,76			
		0007	REGULARIZACAO FUNDIARIA	0133	3	OUTRAS DESPESAS CORRENTES	89.472,00	89.472,00	89.472,00	0,00	0,00	0,00%	0,00
				Total		89.472,00	89.472,00	89.472,00	0,00	0,00	0,00%	0,00	
		0009	TECNOLOGIA DA INFORMACAO	0133	3	OUTRAS DESPESAS CORRENTES	1.252.963,00	1.252.963,00	1.252.963,00	313.365,47	313.365,47	25,01%	217.279,59
				0133	4	INVESTIMENTOS	2.644.000,00	2.644.000,00	2.644.000,00	563.820,00	563.820,00	21,32%	0,00
				0333	3	OUTRAS DESPESAS CORRENTES	0,00	2.000.000,00	2.000.000,00	0,00	0,00	0,00%	0,00
		Total		3.896.963,00	5.896.963,00	5.896.963,00	877.185,47	877.185,47	14,88%	217.279,59			
		000A	IMOVEIS FUNCIONAIS	0170			5.039.634,00	0,00	0,00	0,00	0,00	#DIV/0!	0,00
				0133	3	OUTRAS DESPESAS CORRENTES	0,00	3.000.000,00	3.000.000,00	2.599.220,84	2.599.220,84	86,64%	1.416.562,35
				0333			0,00	3.039.634,00	3.039.634,00	161.398,23	161.398,23	5,31%	116.597,29
		Total		5.039.634,00	6.039.634,00	6.039.634,00	2.760.619,07	2.760.619,07	45,71%	1.533.159,64			
		0003	DESTINACAO	0133	3	OUTRAS DESPESAS CORRENTES	804.372,00	804.372,00	804.372,00	0,00	0,00	0,00%	0,00
Total				804.372,00	804.372,00	804.372,00	0,00	0,00	0,00%	0,00			
CV19	COVID-19	0133	3	OUTRAS DESPESAS CORRENTES	-	80.000,00	80.000,00	12.304,28	12.304,28	0,15	2.849,00		
		Total		0,00	80.000,00	80.000,00	12.304,28	12.304,28	0,15	2.849,00			
0012	RACIONALIZACAO E FUNDO IMOBILIARIO	0133	3	OUTRAS DESPESAS CORRENTES	941.828,00	941.828,00	941.828,00	0,00	0,00	0,00%	0,00		
		Total		941.828,00	941.828,00	941.828,00	0,00	0,00	0,00%	0,00			
000M	ALIANCAO E RENTABILIZACAO DO PATRIMONIO	0133	3	OUTRAS DESPESAS CORRENTES	11.381.669,00	6.566.518,00	0,00	0,00	0,00	0,00%	0,00		
		Total		11.381.669,00	6.566.518,00	0,00	0,00	0,00	0,00%	0,00			
Total 2004							63.289.930,00	61.937.849,00	60.938.374,00	19.423.513,66	19.423.513,66	31,87%	11.587.038,19
8690	FISCALIZACAO, CONTROLE E AVALIACAO DE IMOVEIS DA UNIAO	0001	FISCALIZACAO	0133	3	OUTRAS DESPESAS CORRENTES	739.700,00	739.700,00	739.700,00	52.168,78	52.168,78	7,05%	22.195,69
				Total		739.700,00	739.700,00	739.700,00	52.168,78	52.168,78	7,05%	22.195,69	
Total 8690							739.700,00	739.700,00	739.700,00	52.168,78	52.168,78	7,05%	22.195,69
TOTAL GERAL							65.456.806,00	64.104.725,00	63.105.250,00	19.475.682,44	19.475.682,44	30,86%	11.609.233,88
Total 2004 e 8690							64.029.630,00	62.677.549,00	61.678.074,00	19.475.682,44	19.475.682,44	31,58%	11.609.233,88

Fonte: Tesouro Gerencial até o dia 30 de junho de 2021

5.3. Transformação Digital

61 DEMANDAS JUNTO AO SERPRO

STATUS DA DEMANDA



SISTEMA IMPACTADO



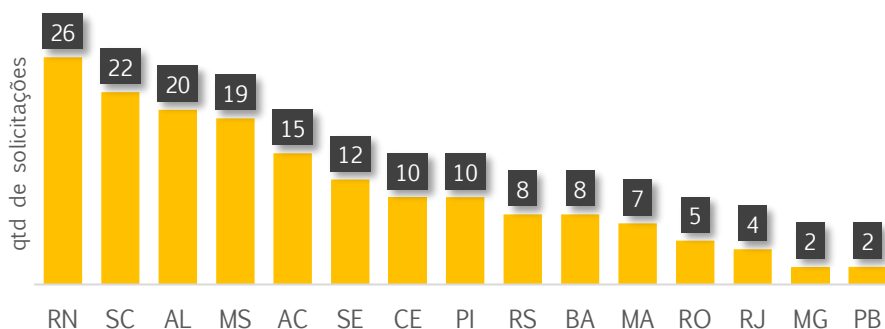
5.4. Atendimento às superintendências

SISTEMA DE PRIORIZAÇÃO DE DEMANDAS DAS SUPERINTENDÊNCIAS NA UNIDADE CENTRAL

170 SOLICITAÇÕES DE PRIORIZAÇÃO DE DEMANDAS RECEBIDAS PELA UNIDADE CENTRAL (fev/2020 a junho/2021)

COORDENAÇÃO-GERAL	EM ATENDIMENTO	%	CONCLUÍDOS	%	CANCELADOS	%	TOTAL	%
CGDIN	7	14%	38	76%	5	10%	50	29%
CGADM	5	7%	58	84%	6	9%	69	41%
CGGEA	2	29%	5	71%	0	0%	7	4%
CGAPF	1	4%	24	89%	2	7%	27	16%
CGIPA	1	20%	4	80%	0	0%	5	3%
CGCOB	0	0%	4	100%	0	0%	4	2%
CGOFI	0	0%	3	100%	0	0%	3	2%
CGREF	0	0%	3	100%	0	0%	3	2%
CGARC	0	0%	1	100%	0	0%	1	1%
CGCIG	0	0%	1	100%	0	0%	1	1%
TOTAL	16	9%	141	83%	13	8%	170	100%

15 UFs ATENDIDAS PELO SISTEMA DE PRIORIZAÇÃO DE DEMANDAS



PRINCIPAIS ASSUNTOS E MOTIVOS PARA SOLICITAÇÕES DE PRIORIZAÇÃO DE DEMANDA

ASSUNTO	QTD	%
Recursos Orçamentários e Financeiros	31	18%
Recursos Humanos	29	17%
Regularização Cadastral	19	11%
Alienação de Imóveis	19	11%
Atendimento ao Público	18	11%
Transferência de Titularidade de Imóvel	11	6%
Regularização Fundiária	10	6%
Regularização Cadastral	5	3%
Demarcação de Imóvel	4	2%
Cobrança	4	2%
Recursos Materiais	4	2%
Fiscalização	4	2%
Cessão Onerosa	3	2%
Arrecadação	3	2%
Gestão de Bens da Administração Pública	3	2%
Gestão de Praias	2	1%
Avaliação de Imóveis	1	1%
TOTAL	170	100%

MOTIVO	QTD	%
Exigência Normativa	107	63%
Ausência/Insuficiência Normativa	8	5%
Folha de Pagamento	6	4%
Recurso Administrativo	5	3%
Decisão Judicial	4	2%
Atendimento GRA	4	2%
Cumprimento de Meta Institucional	3	2%
Cumprimento de Decisão judicial	3	2%
Outro: Nomeação do Coordenador	3	2%
Transferência de Servidor	2	1%
Outros	25	15%
TOTAL	170	100%

5.5. Atendimento ao público

3.718 REQUERIMENTOS CONCLUÍDOS EM JUNHO/2021

Concluídos 3.718 Requerimentos no Período

Posição: 30/06/2021

Estoque de Requerimentos SPUNet			
Estoque mês anterior	Posição atual	Concluídos no período	Varição no estoque
224.772	233.607	3.718	5.117

Estoque de Requerimentos SPUNet em Análise Técnica		
Estoque mês anterior Análise Técnica	Estoque atual Análise Técnica	Varição em Análise Técnica
43.804	47.493	3.689

Estoque de Requerimentos SPUNet Aguardando Triagem		
Estoque mês anterior <u>Aguard.</u> Triagem	Estoque atual <u>Aguard.</u> Triagem	Varição no <u>Aguard.</u> Triagem
2.965	3.849	884

Fonte: SPUNet

4.385 REQUERIMENTOS ELETRÔNICOS SPUNET TRIADOS EM JUNHO/2021

SITUAÇÃO DOS REQUERIMENTOS NO SPUNET (Posição: 30/06/2021)

ASSUNTO DOS REQUERIMENTOS ELETRÔNICOS TRIADOS	QTD	%
Transferir o Responsável pelo Imóvel no Cadastro da SPU	1213	27%
Consultar Dominialidade de Imóvel para Fins de Usucapião	1202	25%
Obter Declaração de Domínio de Imóvel da União	514	14%
Regularizar/ Utilizar Imóvel da União para Fins Privados	318	8%
Enviar DOITU - Exclusivo Cartórios	270	7%
Obter Serviços Financeiros não Padronizados para Imóveis da União	249	5%
Obter Acesso ou Cópia de Processo sobre Imóvel da União Administrado pela SPU	103	2%
Obter Isenção de Pagamento de Taxas sobre Imóvel da União	94	2%
Obter Serviços não Padronizados sobre Contrato de Utilização de Imóvel da União	92	2%
Obter Serviços Cadastrais não Padronizados para Imóvel da União	51	1%
Outros	279	6%
Total	4385	100%

SPU	TOTAL	CONCLUÍDOS	EM ANÁLISE TÉCNICA	AGUARDANDO TRIAGEM	EM TRIAGEM	AGUARDANDO REQUERENTE
AC	1724	1527	114	6	0	76
AL	15909	15217	452	57	7	173
AM	377	138	139	12	0	83
AP	150	107	11	2	0	29
BA	9045	7202	934	173	11	672
CE	3865	3034	402	97	3	320
DF	1333	604	508	23	2	167
ES	12957	10739	868	400	6	936
GO	785	411	235	26	2	99
MA	6855	5744	740	17	1	351
MG	2129	1912	136	10	2	67
MS	503	297	155	5	0	45
MT	2965	2599	125	36	2	200
PA	4058	1373	1696	41	12	914
PB	4552	3497	345	110	5	583
PE	29742	16071	10172	571	20	2802
PI	5311	3534	1259	92	3	401
PR	11285	10208	571	187	5	290
RJ	21924	12330	7943	4	20	1550
RN	4794	4141	318	204	2	123
RO	391	68	264	10	2	46
RR	154	98	15	1	0	38
RS	13200	6298	5413	356	8	1075
SC	19554	14721	2813	401	16	1567
SE	7875	5696	1261	193	7	670
SP	48910	37426	8959	76	6	2358
TO	777	566	77	18	0	113
UC	2483	4	1568	275	3	176
TOTAL	233607	165.562	47493	3403	145	15924

1.161 CONSULTAS RESPONDIDAS NO FALE CONOSCO (Junho/2021)

RESPOSTAS ELABORADAS PELA CENTRAL IT	QTD	%
Emitir o DARF	217	22%
Consultar o Andamento do Processo	198	20%
Transferência de Titularidade de Imóvel	142	10%
Transferir o Responsável pelo Imóvel no Cadastro da SPU	55	7%
Existência de Débitos	54	6%
Alterar o Endereço de Recebimento do DARF	52	3%
Obter Isenção do Pagamento de Débitos da União	42	3%
Emitir Certidão de Autorização para Transferência - CAT	37	2%
Consultar número de RIP	30	3%
Parcelamento de Débitos Vencidos	29	2%
Outros	265	23%
Total	1121	100%

RESPOSTAS ELABORADAS PELA SPU/UC	QTD	%
Bens da União	7	34%
Emitir a Certidão Autorização de Transferência - CAT	4	21%
Emitir DARF de Parcelamento de Débitos na SPU	3	8%
Reajuste de Taxas	3	5%
Transferência de Titularidade de Imóvel	3	3%
Consultar Requerimentos	2	3%
Emitir DARF	2	3%
Taxa de Ocupação	2	3%
Emitir Certidão Negativa de Débitos	2	3%
Outros	12	15%
Total	40	100%

5.6. Lei de Acesso à Informação e Ouvidoria

CIDAD
**42 PEDIDOS DE ACESSO À INFORMAÇÃO RECEBIDOS PELO SISTEMA
ELETRÔNICO DE SERVIÇO DE INFORMAÇÃO AO CIDADÃO**
(abril-junho/2021)

**PEDIDOS DE ACESSO À INFORMAÇÃO
RECEBIDOS PELO SISTEMA ELETRÔNICO DE
SERVIÇO DE INFORMAÇÃO AO CIDADÃO**

MÊS	QUANTIDADE	%
Junho	18	100%
Total	42	100%

**184 DEMANDAS RECEBIDAS PELO CANAL DE OUVIDORIA DO
MINISTÉRIO DA ECONOMIA**
(abril-junho/2021)

MÊS	QUANTIDADE	%
Junho	67	100%
Total	184	100%

6.1. Portarias publicadas

**PORTARIAS E ATOS DE GESTÃO ASSINADOS PELOS SECRETÁRIOS
E PUBLICADOS NO DIÁRIO OFICIAL DA UNIÃO**
(jun/2021)

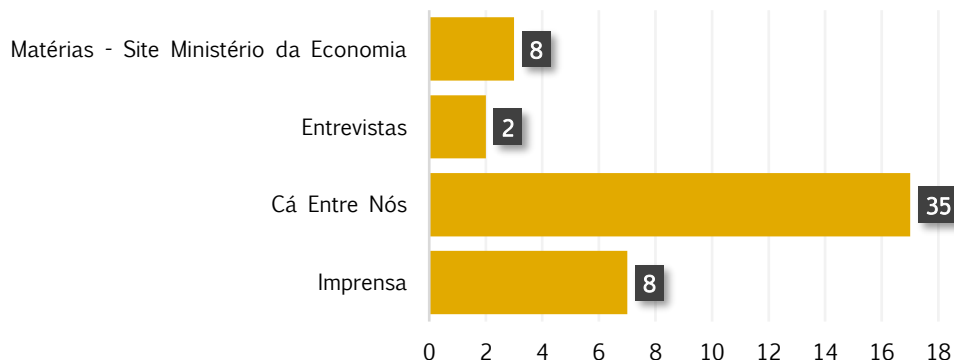
Descriminação de domínio	1	7%
Descriminação	1	7%
Constituição	1	7%
Definição	1	7%
Revogação	1	7%
Estabelecer	1	7%
Declaração	5	33%
Atualização	2	13%
Instrução Normativa	1	7%
Discriminação de domínio	1	7%
Total	14	100%

AUTORIDADE	PLEITO
Prefeito Álvaro Dias (PSDB) - Secretários de Planejamento Joanna e Obras Carlson.	I - Solicitação do Município de Nata/RN, de cessão de uso em condições especiais, de terreno constituído de 2.676,51 m ² , Bairro de Redinha, com finalidade de Construção e Instalação do Mercado Público da Redinha. II - Cessão de uso em condições especiais, de terreno caracterizado como acrescido de Marinha, localizado no bairro de Rendinha, para a construção e instalação do Centro de Artesanato.
Ex-deputado Rôney Nemer (PP-SC) Subsecretário de Transportes Aeroviário do Rio de Janeiro, senhor André Aguiar.	Regularização de Área Rural em Brazlândia, Fazenda Palma / Rodeador (DF) Termo de Entrega do Aeroporto de Angra dos Reis (RJ)
Dep. Felipe Barros (PSL-PR) Dep. Cláudio Cajado (PP-BA)	Imóvel para acomodar a Câmara de Vereadores em Londrina (PR). Autorização de obra para Baía Marina em Salvador.
Chefe de gabinete do deputado José Priante (MDB-PA)	Área portuária, definida pelo plano diretor participativo de Santarém, cuja propriedade é da União, por ser caracterizada como terrenos de marinha e ou acrescidos de marinha.
Dep Denis Bezerra (PSB-CE)	Imóvel em Fortaleza para o Hospital Universitário Processo nº 14021.106056/2021-76
Dep. Elmar Nascimento (DEM/BA)	Processo nº 10154.174895/2020-70 - Guarda do antigo Aeroporto Pedro Otacílio Figueiredo em Vitória da Conquista/BA, visando preservar a integridade da área.
Dep Soraya Manato (PSL-ES)	Dois Imóveis para implantação da Casa da Mulher Brasileira nos municípios de Vitória e Vila Velha (ES).
Chefe de gab do Senador Dário Berger (MDB-SC), senhor Juliano.	Inscrição de Ocupação, visando a caracterização do imóvel na Orla do município de Celso Ramos (SC).
Dep. Dr Jaziel (PL-CE)	Imóvel em Fortaleza para o Hospital Universitário Processo nº 14021.106056/2021-76
Assessor do dep. Sanderson (PSL-RS), senhor Jones Leal.	Situação do Terreno do antigo Clube do Servidor
Dep. Evair de Melo (PP-ES)	Assinatura do Contrato de Cessão Onerosa (Portaria Autorizativa) – Imetame em Aracruz (ES).
Sen Carlos Portinho e Prefeita de Saquarema Manoela	Área do antigo aeródromo para construção de um parque ecológico em Saquarema (RJ).
Assessor do senador Marcos Rogério (DEM-RO)	Regularização Fundiária em Porto Velho (RO)
Pref de Ubatuba (SP) Flávia Pascoal (Pedido do dep. Edurado)	Terreno para construção de hospital (área do DNIT)
Dep João Carlos Bacelar (PL-BA)	Área da UFBA
Secretário de Turismo do Estado da Bahia, Fausto Franco	1) Processo nº 10580.002944/93-91, cessão de uso gratuito à Secretaria de Turismo da Bahia, de uma área conceituada como acrescido de marinha, em Salvador (BA) para execução do Projeto de Requalificação da Feira de São Joaquim com implantação de infraestrutura turística. 2) Processo nº 04941.000192/2014-99 - FAZENDA SANTA BÁRBARA, situada na Zona da Ribeira Grande, Distrito do Puxim, Canavieiras (BA).
Chefe de gab do dep. Bibo Nunes (PSL-RS), senhor Jorge Ramos.	Área da União em Arroio do Sal (RS) para instação de um Porto.

AUTORIDADE	PLEITO
Prefeito de Milagres (BA), Cezar Rotondano Machado	Reunão com o Cel Mauro e Cel João Baptista
Dep Marcelo Brum (PSL-RS)	Áreas da antiga escola Rubem Lang localizada no município de Santiago (RS) Regularização da ocupação (via concessão ou outro instrumento jurídico) das empresas de extração de areia que operam dentro da cota de desapropriação dos leitos dos Rios Federais:
Dep. Zé Vitor (PL-MG)	PORTO DE AREIA SÃO GERALDO - CNPJ sob o nº 19.061.472/0001-82, situada no município de Uberaba, Estado de Minas Gerais, End. Estrada da Cana, Km 15, Distrito Industrial III
Dirigentes da Companhia Siderúrgica Nacional - CSN	Área em Mauá (SP).
Dep. Pedro Lupion (DEM-PR)	Barracões do IBC em Jacarezinho (PR).
Gestores do INCRA (OC)	Aleinação de Imóveis no DF, que constam na LOA.
Assessora do presidente do Senado, senhora Fátima.	Município de Bicas (MG) - Regularização da Dívida perante a União.
Ex-deputado Roney Nemer	Pavimentação entre Riacho Fundo I e II (DF).
Assessora do senador Nelsinho Trad, senhora Érika. CARGILL AGRÍCOLA	Área da União em Ponta Porã (MS) para instalação de uma Mercado do Produtor. Solitação do prefeitura. Inscrição de ocupação para Porto Velho II, processo 05310000135201741.
Dep Charles Evangelista (PSL-MG)	Destinação de um imóvel para o município de Nova Resende (MG)
Prefeito de Vera Cruz (SP), Rodolfo Davoli.	Imóvel para Infraestrutura. Trapiche Canto dos Ganchos - 10154.158871/2020-73
Assessor do senador Dário Berger (MDB-SC), senhor Juliano.	Trapiche Armação da Piedade - 10154.183824/2020-68
	Trapiche Ganchos de Fora - 10154.183361/2020-34
Dep Paulo Ramos (PDT-RJ)	Área em Paty de Alferes (RJ)
Dep Da Vitória (Cidadania-ES)	Transferência de Titularidade. Processo: 049074947201283/25-71

AUTORIDADE	PLEITO
Dep Da Vitória (Cidadania-ES)	Implantação do Terminal de Uso Privativo – TUP - PORTO IMETAME
Chefe de gab do Dep Guilherme Mussi (PP-SP), senhor Isaias.	Recurso administrativo apresentado pelo Sr. Joel Murachovsky, contra decisão desta Superintendência que indeferiu do pedido de inscrição de ocupação, tendo por objeto um lote de propriedade da União, com área de 3.786,54 m ² , situado na Rua Carroçável de Acesso, nº s/n, Povoado Barrinha, Município de Cajueiro da Praia-PI.
Chefe de gab do Dep Arnaldo Jardim (Cidadania-SP), senhor Lindomar.	Interessado na compra de imóvel da Ferrovia Paulista Sociedade Anônima (FEPASA), no município de Ribeirão Preto, contíguo ao imóvel do requerente, Miguel Mauad Neto
Dep Daniel Coelho (PSB-SC)	1. Trapiche Canto dos Ganchos 10154.158871/2020-73
	2. Trapiche Ganchos de Fora 10154.183361/2020-34
	3. Trapiche Armação da Piedade 10154.183824/2020-68
Senhor Flávio assessor da presidência do STF.	Terreno da União cedido para uso do STF no setor de garagens - DF. RIP 970132947500-4
Senador Carlos Portinho (PL-RJ)	Aquisição de uma área da União pela pref de Saquarema (RJ)
Prefeito Thales Gabriel (PSD) de Cruzeiro - SP.	Área da União oriunda da ex-RFFSA em Cruzeiro/SP
Chefe de gab do Dep. Paulo Abi-Akel (PSDB-MG), senhora Denise.	Imóvel da CASEMG em Unaí-MG
Dep. Zé Vitor (PL-MG)	Imóvel da CASEMG em Tupaciguara-MG
Dep. Átila Lira (PP-PI)	Área em Luís Correa (PI) para implantação de um Observatório da Vida Marinha, que entre outras atribuições, será um espaço para Reabilitação de Fauna oriunda de eventuais desastres ecológicos provocados pelo derramamento de óleo no litoral do Nordeste.
Prefeito Emerson Mass (PODE) de Mafra (SC); Secretário de Obras Cel Vidal	Áreas da União e Adesão ao Programa SPU +
Senador Davi Alcolumbre (DEM-AP)	Plataforma Logística de Macapá
Assessor do senador Luiz Carlos Heinze (PP-RS), Renato.	Concessão da área de Gare da Viação Férrea de Santa Maria
Senador Nelsinho Trad (PSD-MS)	Área da União em Ponta Porã (MS) com o objeto para a “minha casa, minha vida”, o prefeito cancelou o processo para mudar a destinação para construção de um Mercado Municipal.
Prefeito Tião Bocalom de Rio Branco (AC).	Áreas em Rio Branco para a construção de habitações populares
Assessor do senador Dário Berger (MDB-SC). senhor Juliano Marcos André Aguzzolli –	Áreas da União em Governador Celso Ramos (SC)
Prefeito Municipal de São	Complexo Industrial
Deputada Soraya Santos (PL-RJ)	Cessão Gratuita de área da União para construção de Estação de Tratamento de Esgoto - ETE - Prefeitura da Cidade de Quissamã (RJ)

AÇÕES DE COMUNICAÇÃO VEICULADAS EM MARÇO/2021



8 DEMANDAS DE IMPRENSA ATENDIDAS EM JANEIRO/2021

UF	VEÍCULO	REPÓRTER	ASSUNTO
DF	Canal Rural	Paola Cuenca	Informações sobre Programa Regulariza+
DF	DF2/Globo	Raphaella Sconetto	Imóveis funcionais
DF	TV Brasil/A Voz do Brasil	Helder Castro	Programa Regulariza+
RJ	O Globo	Ludmilla Lima	Venda de imóveis no Rio de Janeiro
SP	TV Diário/Globo	Beatriz Andreoli	Imóveis do INSS que foram transferidos para SPU
SP	Jornal A Tribuna	Fernanda Balbino	Plano de negócios para Baixada Santista
DF	Rádio Nacional	Dayana Lara	Entrevista sobre processo de venda de imóveis da União
DF	Poder 360	Hamilton Ferrari	Imóveis do INSS transferidos para SPU

EVENTOS, PAUTAS “VENDIDAS” PARA A IMPRENSA, E DIVULGAÇÃO EM REDES SOCIAIS

ENTREVISTAS

Mauro Filho – A Voz do Brasil
Mauro Filho – Rádio Nacional

PAUTAS VENDIDAS

O Globo – feirão de imóveis no RJ

REDES SOCIAIS

Governo do Brasil (instagram e twitter) – Programa Regulariza+
Ministério da Economia (instagram e twitter) – Venda Edifício A Noite/RJ
Ministério da Economia (instagram e twitter) – Programa SPU+ como ação de 800 dias do Governo
Casa Civil (twitter) – Novo portal de venda de imóveis da União
Serpro (twitter) – Novo portal de venda de imóveis da União
Ministério da Economia (twitter e instagram) – Novo portal de venda de imóveis da União
Deputado Federal Rodrigo de Castro (instagram) – Programas Regulariza+ e SPU+
Prefeitura de Natal/RN (twitter) – assinatura de ordem de serviço para reforma de prédio cedido pela SPU

9.1. Áreas estratégicas

PROJETOS E AÇÕES ESTRATÉGICAS DA SPU EM 2021

ÁREA TEMÁTICA	RESULTADOS 2021
Alienar imóveis da União para diminuir o abandono e gerar receitas para reduzir Remição do foro/ocupação dos imóveis da União	Concorrência pública: imóveis com editais de venda em vigor, imóvel em venda direta e imóveis já vendidos por concorrência (presencial e eletrônica) em 2021: Reurb-e: Automatização do processo de remição de foro (SERPRO)
Implementar a engenharia patrimonial	R\$ 39,3 milhões foram repassados a 139 municípios de 21 UFs a título de arredação de foro, laudêmio e taxa de ocupação de imóveis da União. R\$ 58,3 milhões foram arrecadados em taxas patrimoniais de jan/2021, contribuindo para a redução do déficit público do governo federal. R\$ 277 mil arrecadados pela renegociação de débitos patrimoniais inadimplentes em janeiro/2021 - parcelamento SPUnet. 5 imóveis destinados por meio de cessão de uso onerosa em jan/2021, gerando incremento de receita patrimonial anual para a União. Mais de 2.900 requerimentos de cidadãos já foram atendidos em jan/2021 por meio do portal Patrimônio de Todos. Todos os 42 serviços imobiliários da União estão disponíveis online, proporcionando comodidade e agilidade no atendimento ao cidadão. As avaliações de imóveis da União geraram um impacto positivo de mais de R\$ 198 milhões em jan/2021, aumentando o valor contabilizado no Balanço Geral da União.
Gestão de Praias, na concepção do Projeto Orla	72 municípios aderiram ao Termo de Adesão de Gestão de Praias (TAGP), dentre os 295 municípios com praias elegíveis ao programa. Participação como membro efetivo no Comitê Interministerial no Âmbito do Programa de Parcerias de Investimento da Presidência da República.
Imóveis da União para regularização fundiária	821 famílias foram tituladas em jan/2021 por meio da regularização fundiária de imóveis da União. Participação no Conselho Nacional da Amazônia Legal, como membro efetivo da Comissão de Desenvolvimento Sustentável da Amazônia Legal, nos eixos temáticos da destinação de imóveis e regularização fundiária. Colaboração com a Vice-Presidência da República para desenvolvimento do modelo para promoção da regularização fundiária na Amazônia Legal, servindo para a regulamentação da Lei nº 11.952/2009.
A SPU como sistema estruturador do patrimônio imobiliário da União	Decreto de institucionalização do "Sistema Estruturador do Patrimônio" em análise jurídica na PGFN para posterior encaminhamento à Casa Civil. Formulação de Acordos de Cooperação: reuniões setoriais e interministeriais (MMA, MEC, MDR) para o estabelecimento de fluxos e procedimentos.C9:P30C5:P30B3:P30B2:P30BB3:P30

* Dados sendo atualizados nos próximos relatórios

9.2 Escritório de Projetos

CARTEIRA PEM - PROJETO ESTRATÉGICO MINISTERIAL

(acompanhado pelo CMG - Comitê Ministerial de Governança/Ministério da Economia)

ID	PROJETO	LÍDER	SITUAÇÃO	% CONCLUÍDO	INÍCIO	TÉRMINO
PEM201910.03	Racionalizar o uso dos imóveis da União	Jorge de Souza	em execução	47%	01/04/2019	31/12/2022

CARTEIRA LID - LISTA DE INICIATIVAS DE DESBUROCRATIZAÇÃO DO MINISTÉRIO DA ECONOMIA

(acompanhados pelo CDIPP - Comitê de Desburocratização, Inovação, Processos e Projetos/Ministério da Economia)

ID	PROJETO	LÍDER	SITUAÇÃO	% CONCLUÍDO	INÍCIO	TÉRMINO
LID201913	Consulta geoespacial de dominialidade da União	Cárita Sampaio	em execução	9%	01/07/2019	25/01/2022
LID201914	Revisão de Certidões Financeiras emitidas eletronicamente pela SPU	Orlando Garção	em execução	50%	02/01/2017	31/12/2020
LID201915	Estruturação do Sistema Nacional de Administração do Patrimônio da União	João Carneiro	em execução	82%	02/09/2019	22/02/2021
LID201916	Módulo fiscalização SPUNET para smartphones e impressoras térmicas portáteis	Rodrigo Trajano	em execução	79%	01/01/2018	30/03/2021
LID201921	Sistema de alertas de fiscalização	Rodrigo Trajano	finalizado	100%	01/01/2018	25/09/2020
LID201922	Interoperabilidade nacional SPU e cartórios	Cárita Sampaio	em execução	32%	01/10/2019	03/05/2021
LID201927	Portal do Conhecimento SPU	Orlando Garção	finalizado	100%	09/03/2020	30/06/2020
LID201931	App Pague Fácil	Orlando Garção	em execução	30%	16/03/2020	30/04/2021
LID201932	Digitalização de processos físicos de imóveis da União	Eunice Reis	em execução	0%	-	-

* Dados sendo atualizados nos próximos relatórios

LID201913 - Em dezembro não houve evolução com a abertura de Ordem de Serviço com a fábrica de software que está prestando o serviço de TI para o Ministério. Os trabalhos de adequação dos requerimentos de dominialidade no portal de serviços não foi iniciado como previsto. A segunda parte do projeto que conta com o desenvolvimento do mapa interativo para a consulta geoespacial continua depende da contratação de serviço de TI que, hoje, a empresa contratada não tem expertise para implementar. Em paralelo a equipe do NUGEO da SPU/MG continua aperfeiçoando a parte II do projeto - mapa interativo no portal de serviços da SPU. Para que o mapa futuramente funcione, os dados geoespaciais devem estar organizados na infraestrutura de dados espaciais da SPU. Essas atividades continuam sendo executadas com o suporte técnico especializado do serviço contratado de geoinformação nos Núcleos de Geoinformação da SPU. Em dezembro com nenhum avanço no início dos trabalhos com a fábrica de software, o projeto certamente sofrerá outros ajustes de cronograma futuramente.

LID201914 - Relatório não enviado pelo líder de projeto.

LID201915 - Relatório não enviado pelo líder de projeto.

LID201916 - Relatório não enviado pelo líder de projeto.

LID201921 - Projeto FINALIZADO com sucesso.

LID201922 - Projeto teve os seguintes relatos em dezembro: 1) SPU recebeu anuência da ANOREG-BR e IRIB para assinatura AC e Plano de Trabalho. Em dezembro não foi possível a publicação, mas está encaminhada; 2) SPU e CORI-BR não realizaram contato em dezembro de 2020; 3) Publicada Portaria DOLTu pela SPU em dezembro de 2020. Vigência a partir de 02/01/2021. Com isso a SPU passará a receber dos cartórios as informações de transações imobiliárias de imóveis da União via portal de serviços.

LID201927 - Projeto FINALIZADO com sucesso.

LID201931 - Relatório não enviado pelo líder de projeto.

LID201932 - Relatório não enviado pela líder de projeto.

CARTEIRA SPUPE - PROJETOS ESTRATÉGICOS DA SPU

(acompanhados pelo Escritório de Projetos da SPU na ferramenta Portal de Projetos do Ministério da Economia)

ID	PROJETO	LÍDER	SITUAÇÃO	% CONCLUÍDO	INÍCIO	TÉRMINO
SPUPE201902	Higienização de base de dados	Clauber Teixeira	em execução	0%	01/05/2020	31/12/2021
SPUPE201904	Teletrabalho - Programa Piloto de Trabalho à Distância	Eunice Reis	em execução	74%	20/11/2019	25/12/2020

* Dados sendo atualizados nos próximos relatórios

10.1 Relações interministeriais

SUPORTE A POLÍTICAS PÚBLICAS POR MEIO DA DESTINAÇÃO DE IMÓVEIS DA UNIÃO PARA ATENDER POLÍTICAS DE:



Nota: * ações/projetos em planejamento.

10.2 Representações institucionais

1. COMISSÃO DE DESENVOLVIMENTO SUSTENTÁVEL DO CONSELHO NACIONAL DA AMAZÔNIA LEGAL

Representante SPU: GABINETE – Mauro de Santana Filho

Objetivo: Coordenar e acompanhar a implementação das políticas públicas relacionadas à Amazônia Legal

Legislação: Decreto nº 10.239, de 11 de fevereiro de 2020

2. COMISSÃO DE PRESERVAÇÃO DO CONSELHO NACIONAL DA AMAZÔNIA LEGAL

Representante SPU: GABINETE – João Baptista de Souza e Sá Neto

Objetivo: Coordenar e acompanhar a implementação das políticas públicas relacionadas à Amazônia Legal

Legislação: Decreto nº 10.239, de 11 de fevereiro de 2020

3. COMISSÃO DE GESTÃO DE FLORESTAS PÚBLICAS

Representante SPU: DECIP – Péricles Carvalho da Mota, e José Gustavo Barbosa Villaça; CGREF – Jorge de Souza, e Hayla Oliveira Ximenes Mesquita

Objetivo: Assessorar, avaliar e propor diretrizes para a gestão de florestas públicas da União

Legislação: Portaria MAPA nº 40, de 24 de fevereiro de 2021

4. COMITÊ INTERMINISTERIAL NO ÂMBITO DO PROGRAMA DE PARCERIAS DE INVESTIMENTOS/PRESIDÊNCIA DA REPÚBLICA

Representante SPU: GABINETE - Mauro Filho

Legislação: Instituído pelo Decreto nº 10.349, de 13 de maio de 2020

5. GRUPO DE TRABALHO INTERMINISTERIAL PARA EFICIÊNCIA DO PATRIMÔNIO IMOBILIÁRIO PÚBLICO DA UNIÃO

Representante SPU: NUGEP – André Nunes

Objetivo: Estudar e propor ações para modernização e melhoria da eficiência do uso e da destinação do patrimônio imobiliário da União.

Legislação: Instituído pela Portaria Interministerial nº 23, de 27 de abril de 2020

6. JURI NACIONAL DO PROGRAMA BANDEIRA AZUL

Representante SPU: NUGEP – André Nunes

Objetivo: Programa internacional de certificação de praias e marinas que confere selo de caráter socioambiental.

7. PROGRAMA REVIVE

Representante SPU: CGDIN – Péricles Carvalho da Mota, e Jorge de Souza

Objetivo: O Programa tem como objetivo recuperar e valorizar patrimônios públicos subutilizados, diversificando e ampliando a oferta de produtos turísticos, aumentando a atratividade e a competitividade dos destinos.

Legislação: Instituído pela Portaria MTUR nº 1, de 21 de janeiro de 2021

8. COMITÊ DE GESTÃO DE RISCOS, TRANSPARÊNCIA, CONTROLE E INTEGRIDADE DO MINISTÉRIO DA ECONOMIA – CRTCI

Representante SPU: Cárita, João Carneiro, Marco Túlio

Objetivo: mapear e propor ações a fim de tratar riscos de eventual nãoconformidade relativos a:

- a) Plano de Dados Abertos – PDA (Decreto 8.777, de 11 mai. 2016); e
- b) Lei Geral de Proteção de Dados – LGPD (Lei 13.709, de 14 ago. 2018).

Legislação: Resolução CRTCI Nº 10, de 20 de Fevereiro de 2020

10.2 Representações institucionais

COMITÊS INTERNOS DA SPU

1. Grupo Especial de Destinação Supervisionada 1 - GE-DESUP-1

Representantes: Presidente – Ysrael Rodrigues de Oliveira (SPU); membros - João Ytaka Schirata (SPU), e Juliana Maria de Almeida Barros (SEDDM).

2. Grupo Especial de Destinação Supervisionada 2 - GE-DESUP-2

Representantes: Presidente – Bruno Schettini Gonçalves (SPU); membros – Aline Beatrícia Daiana Guimarães Ibrahim (SPU), e Felipe de Sá Tavares (SEDDM).

3. Grupo Especial de Destinação Supervisionada 3 - GE-DESUP-3

Representantes: Secretária – Fabiana Magalhães Almeida Rodopoulos (SPU), Secretário Especial Adjunto – Pedro Maciel Capeluppi (SEDDM).

4. Grupo Especial de Trabalho de Governança - GET I

Representantes: Presidente - Nilza Emy Yanasaki (SPU), membros – Ysrael Rodrigues de Oliveira (SPU), e Antônio Simões Branco Junior (SEDDM).

5. Grupo Especial de Trabalho de Transformação Digital - GET II

Representantes: Presidente – João Yutaka Shirata (SPU), membros – Thiago Rodrigues (SPU), Cárta Sampaio (SPU), Orlando Garção (SPU), Antônio Simões Branco Junior (SEDDM).

6. Grupo Especial de Trabalho de Tratamento de Acompanhamentos da Controladoria Geral da União –CGU e do Tribunal de Contas da União -TCU - GET III

Representantes: Presidente – João Carlos Barboza Carneiro (SPU), membro – Marco Túlio Bicalho Gomes (SPU), Antônio Simões Branco Junior (SEDDM).

7. Grupo Especial de Trabalho de Gestão das Propostas de Aquisição de Imóveis - PAIs- GET IV

Representantes: Presidente – Bruno Schettini Gonçalves (SPU), membros – Valéria Soares (SPU), Felipe de Sá Tavares (SEDDM)

8. Grupo Especial de Trabalho de Consolidação de Normas Infralegais da SPU - GET V

Representantes: Presidente – Helton Povoá (SPU), membros – André Nunes (SPU), José Gustavo Villaça (SPU), Aline Ibrahim (SPU), Ana Carolina Tannuri Laferte Marinho (SEDDM)

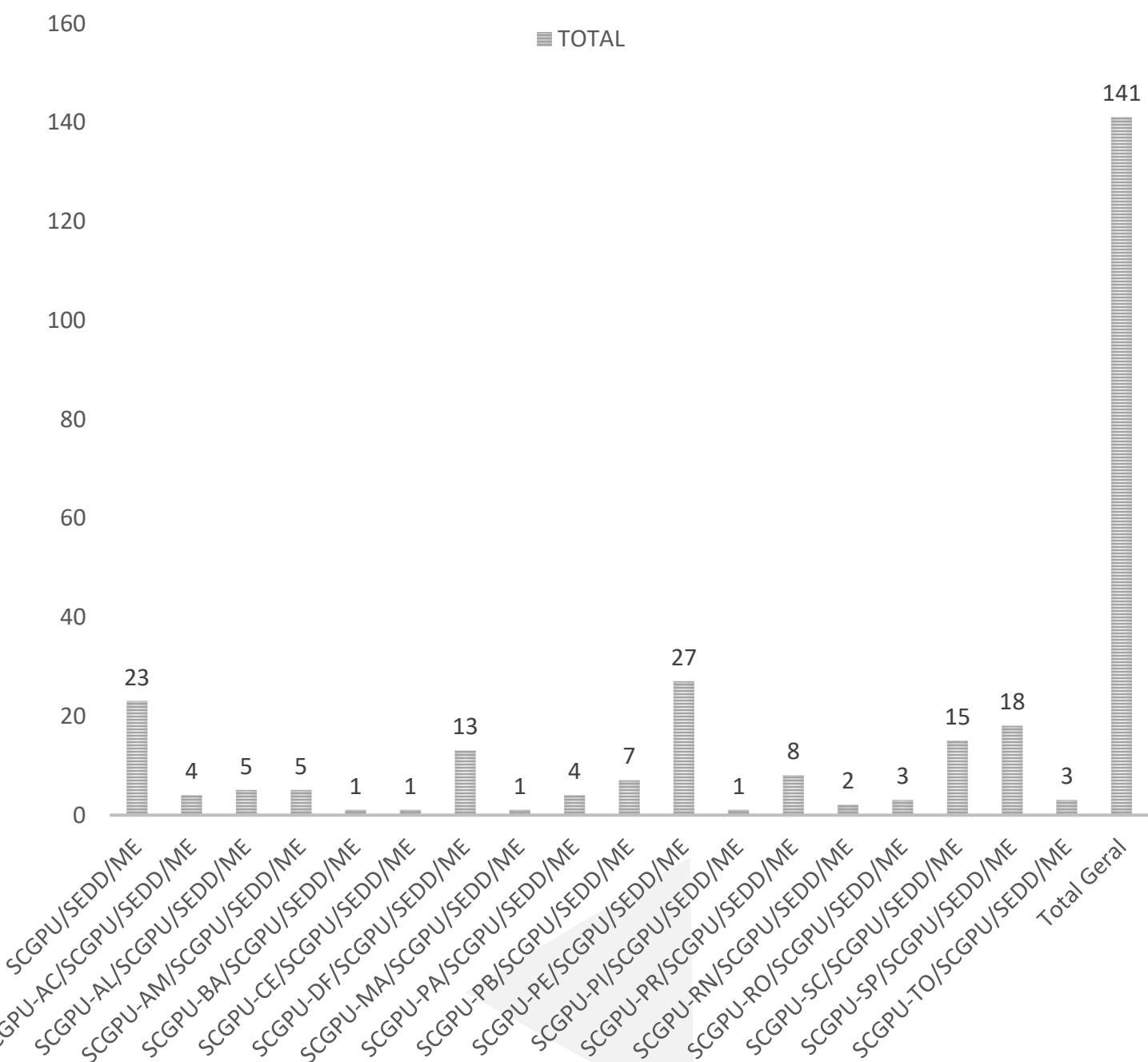
9. Comitê Consultivo de Engenharia de Avaliações

Representantes: Titulares: Alexandre Albuquerque, Antonio Amorim, Henrique Tavares, Rafael Amorim, Regina Vignatti; suplentes: Diva Carvalho, José Filho, Stefano Neto, Willian Zonato.

10. Comitê Técnico Orçamentário – CTO

Representantes: Maurício Chaves, João Baptista de Souza e Sá Neto, Péricles Carvalho da Mota, Aline Ibrahim, Soraya Almeida, Hayla de Oliveira Ximenes Mesquita, João Carneiro.

CONTROLE RECOMENDAÇÕES DA CGU NO SISTEMA E-AUD - REFERÊNCIA 30/06/2021



12.1. Monitoramento PPA

Código do programa: 2209 – Brasil Nosso Propósito

Unidade responsável: SEDDM/ME

Objetivo do programa: Reduzir a participação do Estado na economia.

Meta do programa*: Desmobilizar, desinvestir, privatizar e conceder, gerando receitas e economizando despesas na ordem de R\$ 900 bilhões até 2023. (*Referente ao total SEST + SPU).

Resultado Intermediário pactuado - SPU: Desmobilizar/alienar ativos imobiliários não necessários ao uso da administração pública federal

Indicador: Valor dos ativos imobiliários alienados

INDICADOR	META 2020	META 2021	META 2022	META 2023	REALIZADO (jan-out/2020)	% REALIZADO
Valor dos ativos imobiliários alienados	R\$ 1,5 bilhão	R\$ 3,5 bilhões	R\$ 12,5 bilhões	R\$ 12,5 bilhões	R\$ 287,1 milhões	19%

12.2. Monitoramento Integra/ME

A Secretaria de Coordenação e Governança do Patrimônio da União contribui para o alcance do objetivo estratégico de **PROMOVER A TRANSFORMAÇÃO DO ESTADO PARA TORNA-LO MENOR E MAIS EFICIENTE**, segundo o Mapa Estratégico do Ministério da Economia. Os resultados da Secretaria são acompanhados trimestralmente por meio do Programa Integra de gestão e governança do Ministério da Economia.

INDICADOR	META 2020	META 2021	META 2022	REALIZADO (jan-set/2020)	% REALIZADO
Valor arrecadado com alienações de imóveis	R\$ 1,6 bilhão	R\$ 39,2 bilhões	R\$ 39,2 bilhões	R\$ 264,5 milhões*	17%
Racionalização do uso de imóveis	R\$ 600 milhões (em VPL)	R\$ 14,7 bilhões (em VPL)	R\$ 14,7 bilhões (em VPL)	n.d.	n.d.

