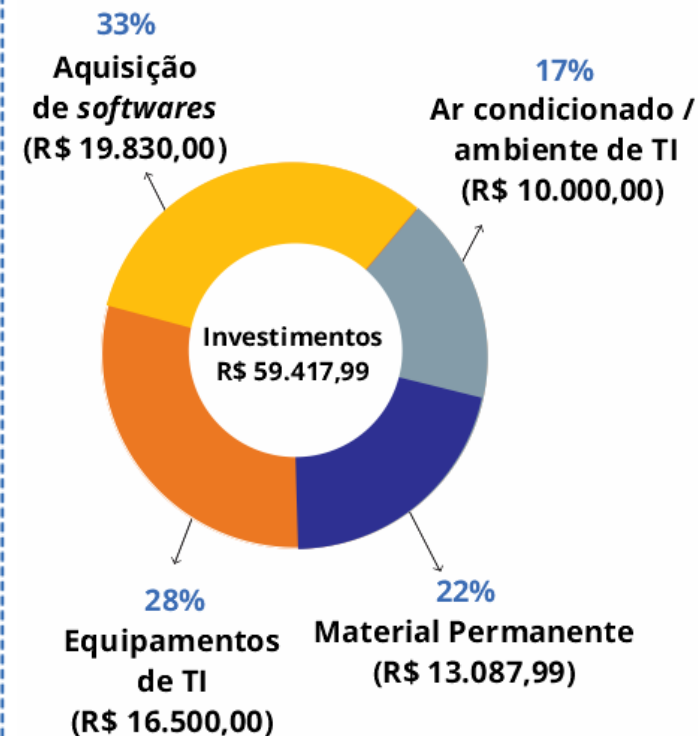
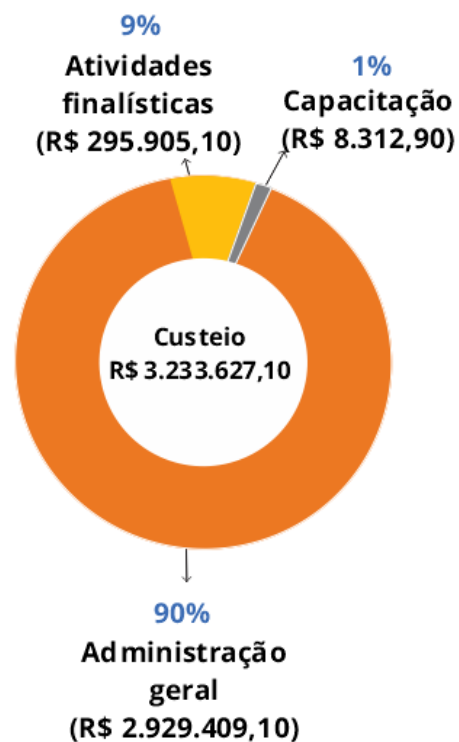
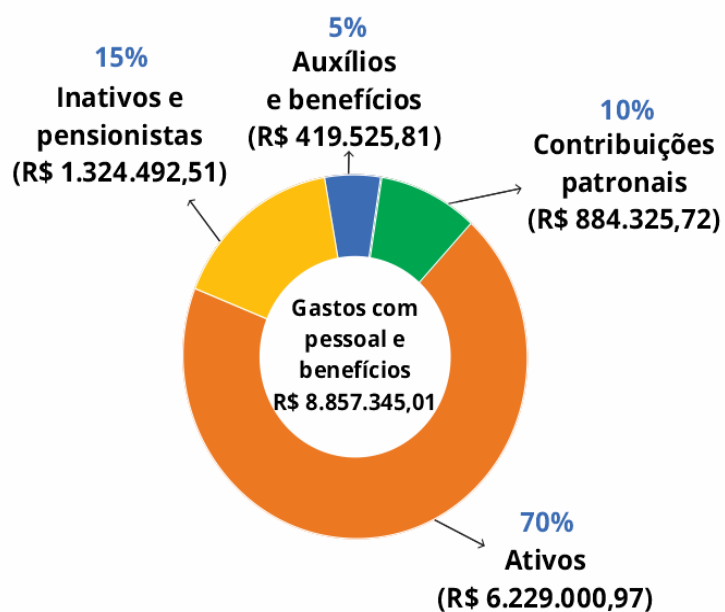




FUNDAÇÃO
ALEXANDRE
DE GUSMÃO

PERFIL DE DESPESAS DA FUNAG

Despesa total: R\$ 12.150.390,10



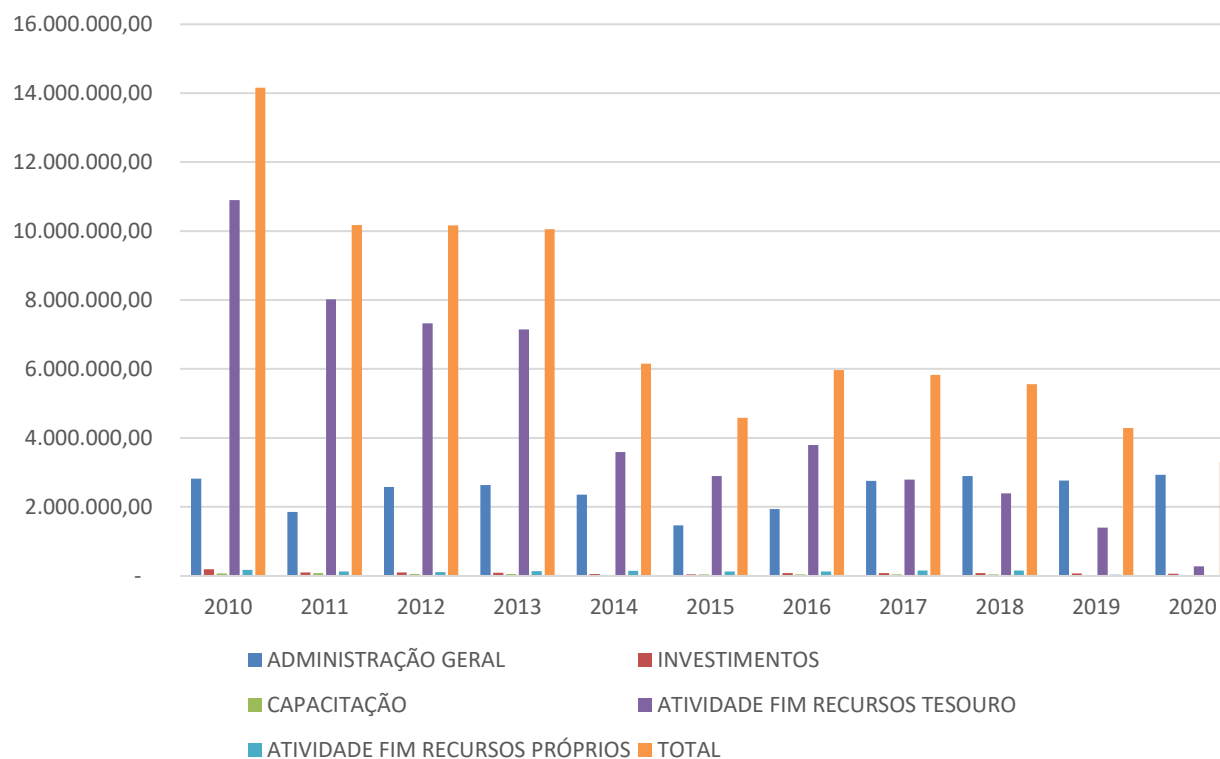


FUNDAÇÃO
ALEXANDRE
DE GUSMÃO

PERFIL DE DESPESAS DA FUNAG

Despesas realizadas com custeio e investimento no período (em reais)

	2010	2011	2012	2013	2014	2015	2016	2017	2018	2019	2020
ADMINISTRAÇÃO GERAL	2.822.961,66	1.851.762,48	2.581.060,79	2.630.076,90	2.355.815,49	1.467.648,34	1.933.074,71	2.757.906,00	2.888.647,59	2.762.651,51	2.929.409,10
INVESTIMENTOS	190.186,18	99.591,79	99.821,21	87.507,80	49.570,50	45.906,79	74.982,52	75.503,49	75.404,17	71.240,98	59.417,99
CAPACITAÇÃO	73.987,81	78.356,94	50.464,28	48.726,03	13.376,95	45.232,00	40.107,50	41.661,28	45.599,93	24.609,47	8.312,90
ATIVIDADE FIM RECURSOS TESOURO	10.896.092,40	8.022.636,77	7.326.333,93	7.148.557,43	3.586.858,20	2.896.451,73	3.790.061,22	2.794.163,00	2.394.501,00	1.393.604,77	275.510,48
ATIVIDADE FIM RECURSOS PRÓPRIOS	174.893,78	123.803,00	103.999,99	135.867,00	146.668,00	124.909,47	126.817,05	154.868,00	157.016,24	35.713,74	20.394,62
TOTAL	14.158.121,83	10.176.150,98	10.161.680,20	10.050.735,16	6.152.289,14	4.580.148,33	5.965.043,00	5.824.101,77	5.561.168,93	4.287.820,47	3.293.045,09



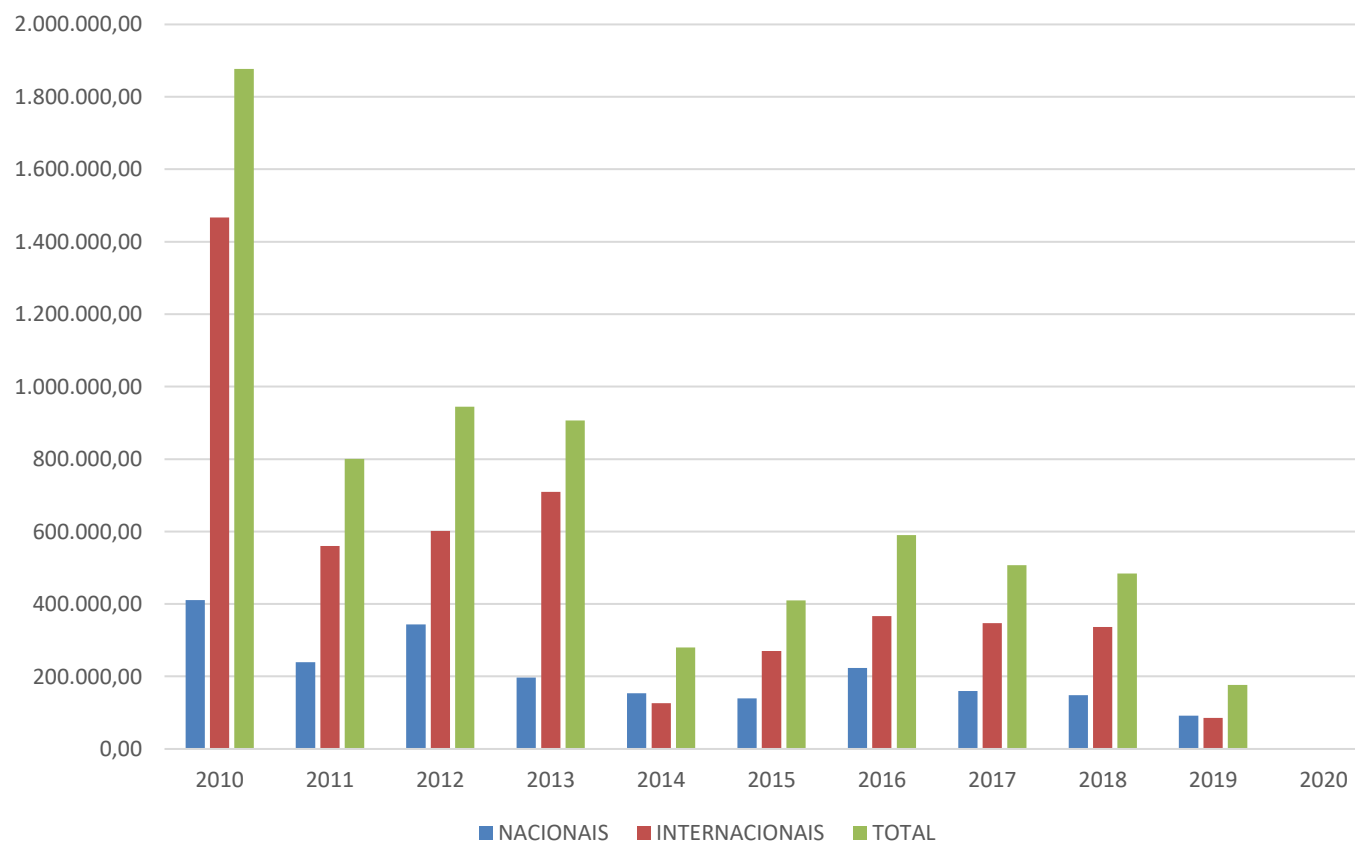


FUNDAÇÃO
ALEXANDRE
DE GUSMÃO

PERFIL DE DESPESAS DA FUNAG

Despesas realizadas com passagens aéreas (em reais)

	2010	2011	2012	2013	2014	2015	2016	2017	2018	2019	2020
NACIONAIS	410.554,92	239.676,79	343.215,70	196.606,82	153.791,47	139.201,68	223.600,88	159.943,92	147.861,99	91.455,74	192,30
INTERNACIONAIS	1.466.525,36	560.473,06	601.767,54	709.660,67	126.146,47	270.298,86	366.860,80	347.230,01	336.184,58	85.166,60	-
TOTAL	1.877.080,28	800.149,85	944.983,24	906.267,49	279.937,94	409.500,54	590.461,68	507.173,93	484.046,57	176.622,34	192,30



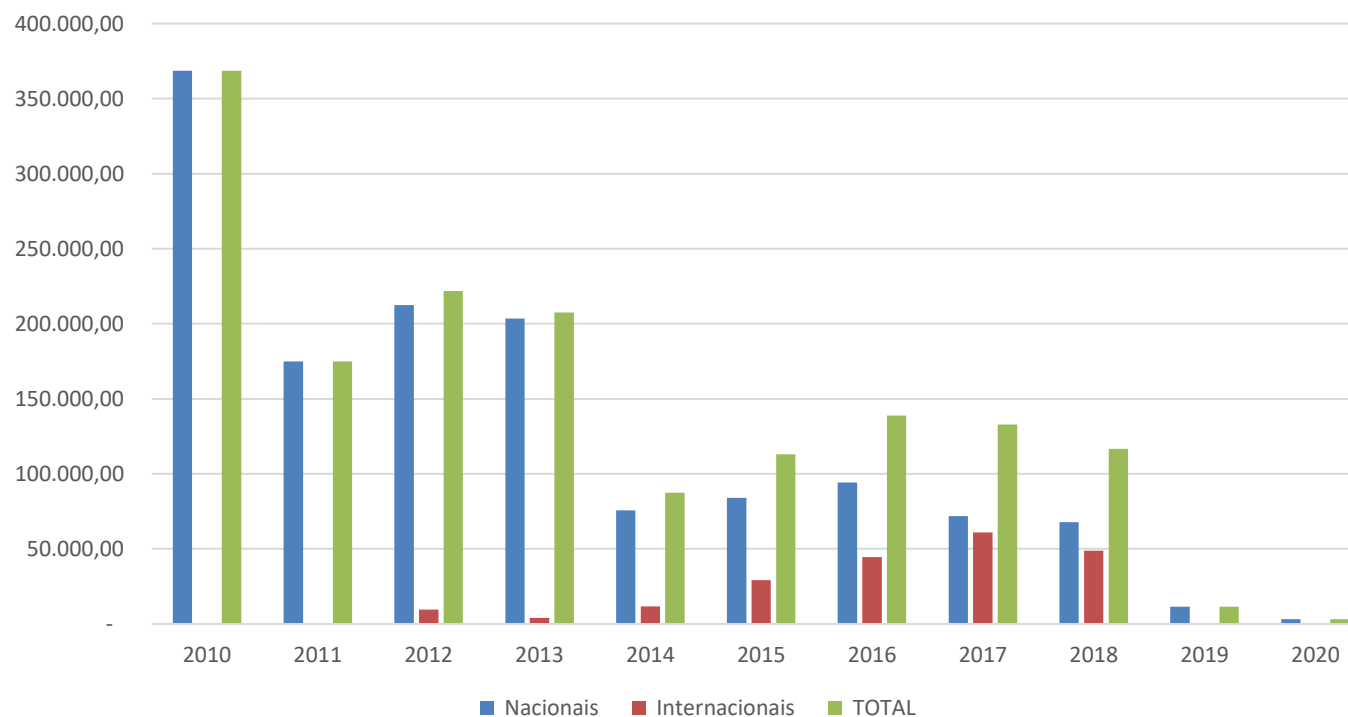


FUNDAÇÃO
ALEXANDRE
DE GUSMÃO

PERFIL DE DESPESAS DA FUNAG

Despesas com diárias (em reais)

	2010	2011	2012	2013	2014	2015	2016	2017	2018	2019	2020
Nacionais	368.767,71	174.815,26	212.366,71	203.567,64	75.718,75	83.973,66	94.239,45	71.850,33	67.870,72	11.355,26	3.038,75
Internacionais	-	-	9.495,24	4.041,57	11.736,49	29.084,55	44.549,50	60.974,83	48.835,36	-	-
TOTAL	368.767,71	174.815,26	221.861,95	207.609,21	87.455,24	113.058,21	138.788,95	132.825,16	116.706,08	11.355,26	3.038,75



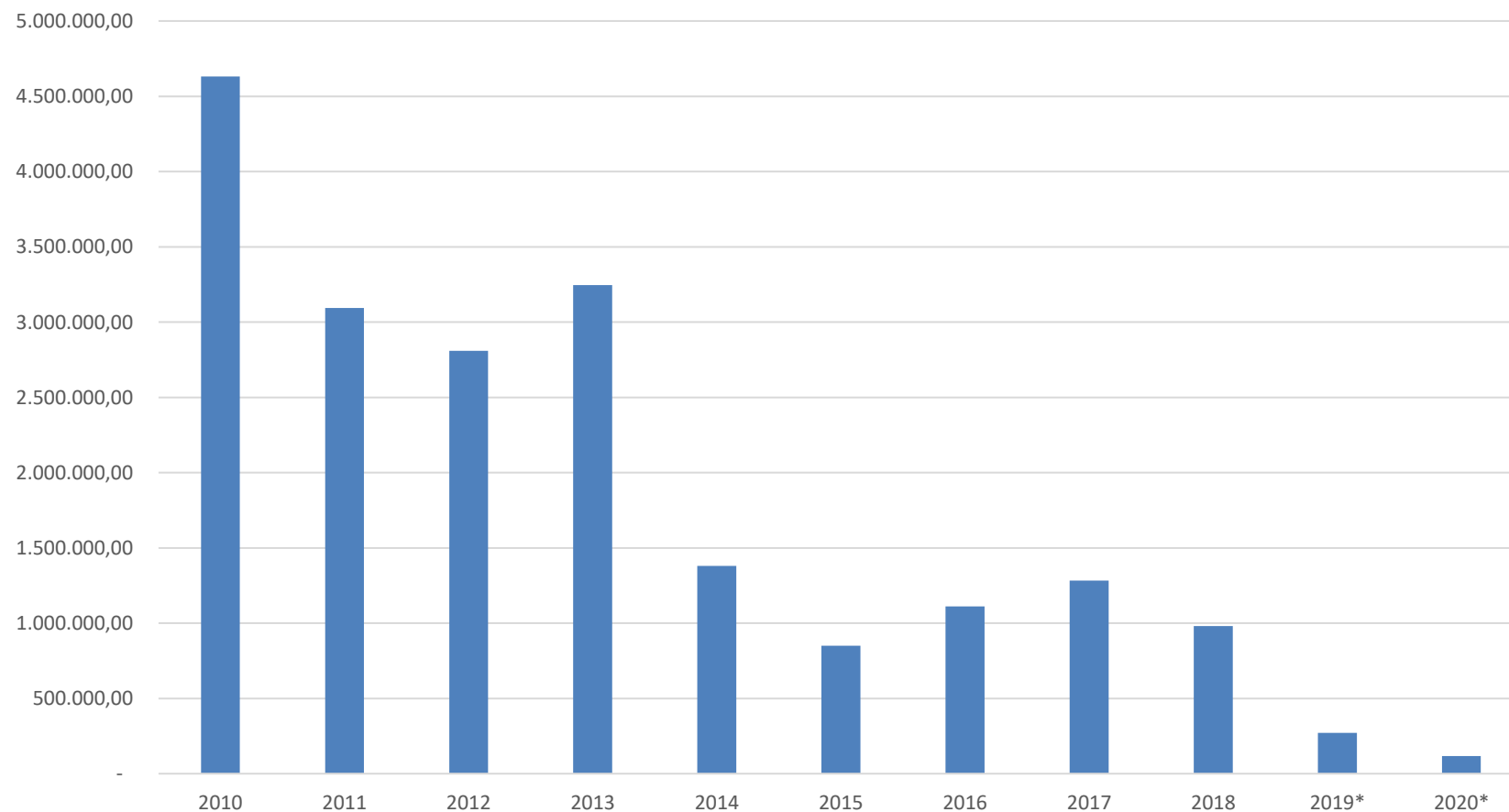


FUNDAÇÃO
ALEXANDRE
DE GUSMÃO

PERFIL DE DESPESAS DA FUNAG

Despesas com organização e logística para eventos (em reais)

2010	2011	2012	2013	2014	2015	2016	2017	2018	2019*	2020*
4.632.348,62	3.093.699,56	2.809.996,28	3.245.883,29	1.380.846,16	851.305,91	1.112.039,60	1.283.067,87	981.133,99	272.571,99	118.109,73



(*) A partir de 2019, a FUNAG passou a contratar serviços de interpretação simultânea para Libras.

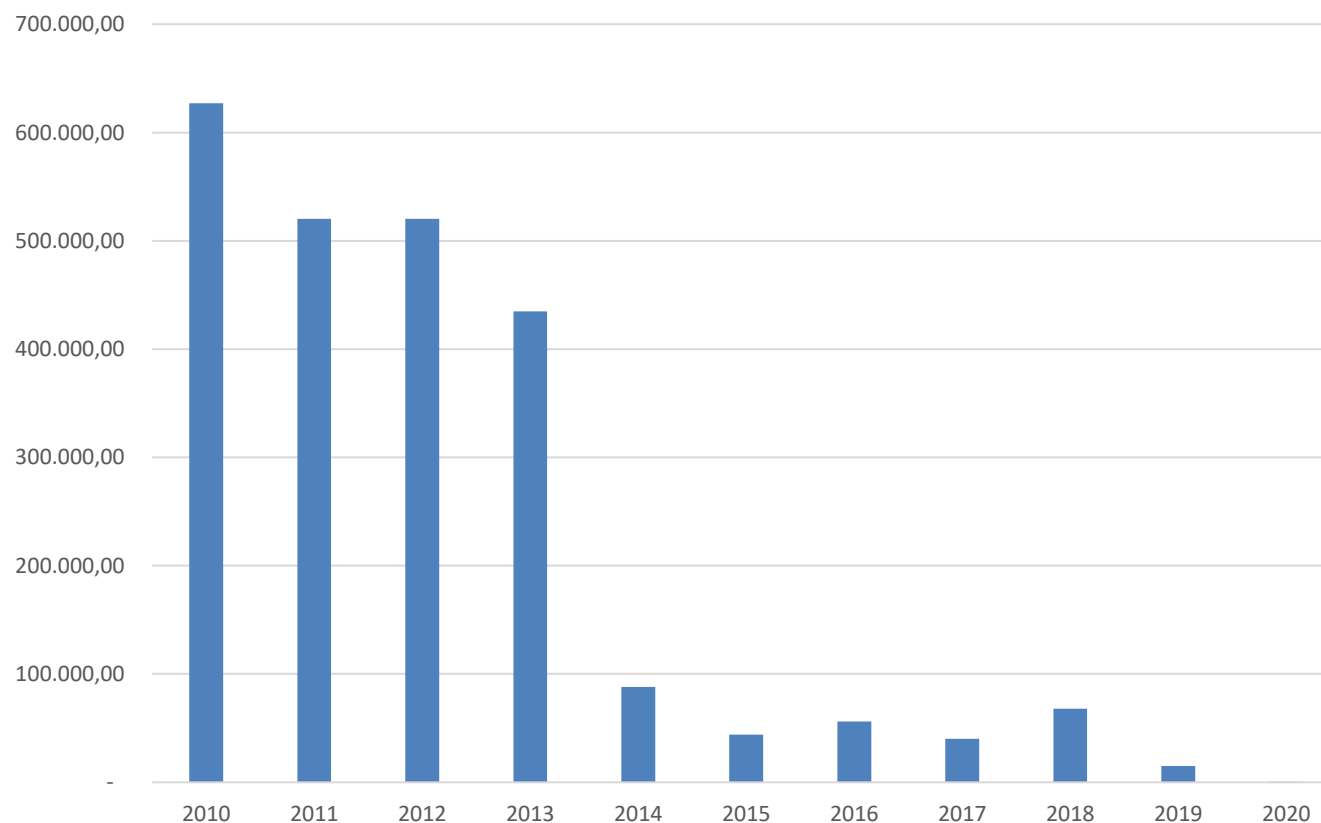


FUNDAÇÃO
ALEXANDRE
DE GUSMÃO

PERFIL DE DESPESAS DA FUNAG

Despesas com direitos autorais (em reais)

2010	2011	2012	2013	2014	2015	2016	2017	2018	2019	2020 (*)
627.107,30	520.419,99	520.420,00	435.000,00	88.000,00	44.000,00	56.000,00	40.000,00	68.000,00	15.000,00	450,00



(*) Todos os pagamentos de 2019 apenas cumpriram compromissos assumidos em 2018.

(**) Direito autoral sobre a fotografia utilizada para capa da nova edição do livro *Guimarães Rosa: diplomata*.