



MINISTÉRIO DA EDUCAÇÃO
FUNDO NACIONAL DE DESENVOLVIMENTO DA EDUCAÇÃO – FNDE
DIRETORIA DE AÇÕES EDUCACIONAIS – DIRAE
COORDENAÇÃO-GERAL DOS PROGRAMAS DO LIVRO - CGPLI
SBS Q.2 Bloco F Edifício FNDE – 70.070-929 – Brasília/ DF

MANUAL

MODELO DE ESCOLHA

Brasília
2023

1. Apresentação

O Decreto nº 9.099, de 18/07/2017, trouxe uma série de inovações ao Programa Nacional do Livro e do Material Didático - PNLD. Dentre as alterações ocorridas **está a mudança no processo de escolha do livro didático** pelas redes municipais e estaduais de ensino.

As Secretarias de Educação, em decisão conjunta com as escolas da rede, deverão decidir pelo modelo de escolha que será adotado na rede.

Independente do modelo de escolha adotado pela rede de ensino, cada escola participante do PNLD irá registrar sua escolha individualmente no sistema de acordo com a decisão do seu corpo docente. A participação dos professores é fundamental na escolha dos livros e a seleção dos materiais deve ser estabelecida de forma democrática e autônoma pelas escolas.

O modelo de escolha adotado pela rede de ensino só será considerado válido se registrado no PDDE Interativo/SIMEC com a **senha do (a) secretário (a) de educação**.

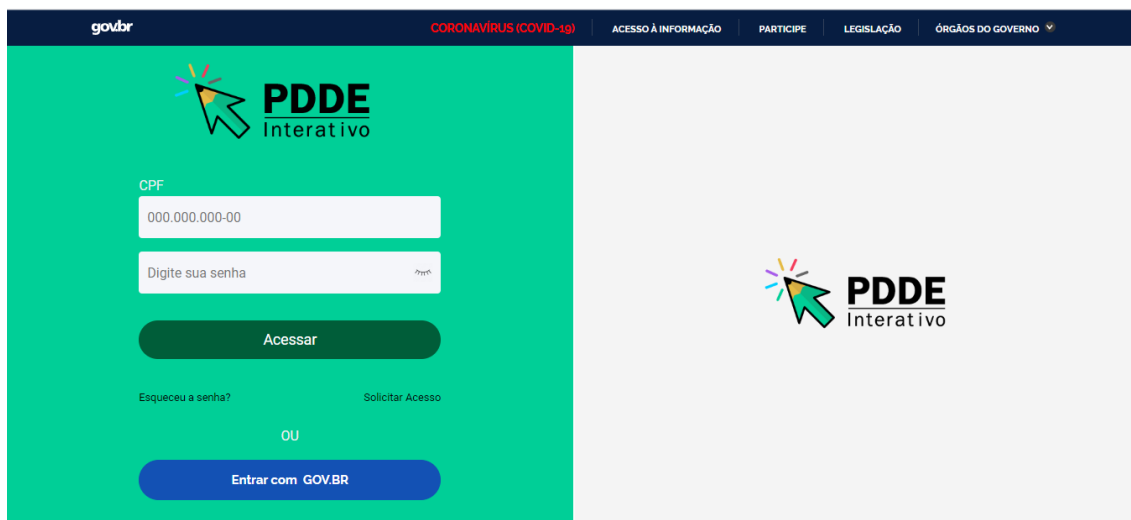
As redes de ensino podem optar por um dos seguintes modelos de escolha:

- a) **Material único para cada escola:** Cada escola irá realizar sua própria escolha individualmente e receberá o material escolhido pelo seu corpo docente.
- b) **Material único para cada grupo de escolas:** A rede de ensino irá definir um grupo específico de escolas que receberá o mesmo material. O sistema processará a escolha de cada grupo e fará a eleição da obra mais registrada pelas escolas para distribuição.
- c) **Material único para toda a rede:** A escolha será unificada e TODAS as escolas da rede utilizarão o mesmo material. Os livros a serem entregues serão os mais escolhidos dentre os registrados pelas escolas pertencentes à rede de ensino. Cada escola registrará a sua escolha. Finalizado o prazo para registro das obras, o sistema identificará as redes com escolha unificada e fará o levantamento do material mais escolhido por elas para que seja distribuídos para as escolas integrantes da rede.

De acordo com a Resolução 12/2020, compete às redes de ensino decidir, em conjunto com os gestores escolares e professores, **com registro em ata**, o modelo de escolha adotado. Assim, ao definir o modelo de escolha, a secretaria de educação deve anexar no sistema ata comprovando a participação das escolas na decisão.

Para acessar no sistema PDDE Interativo, as Secretarias Estaduais e Municipais de Educação deverão acessar o seguinte endereço <http://sispddeinterativo.mec.gov.br/> .

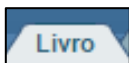
O acesso é realizado com o CPF e a senha do (a) secretário (a) de educação:



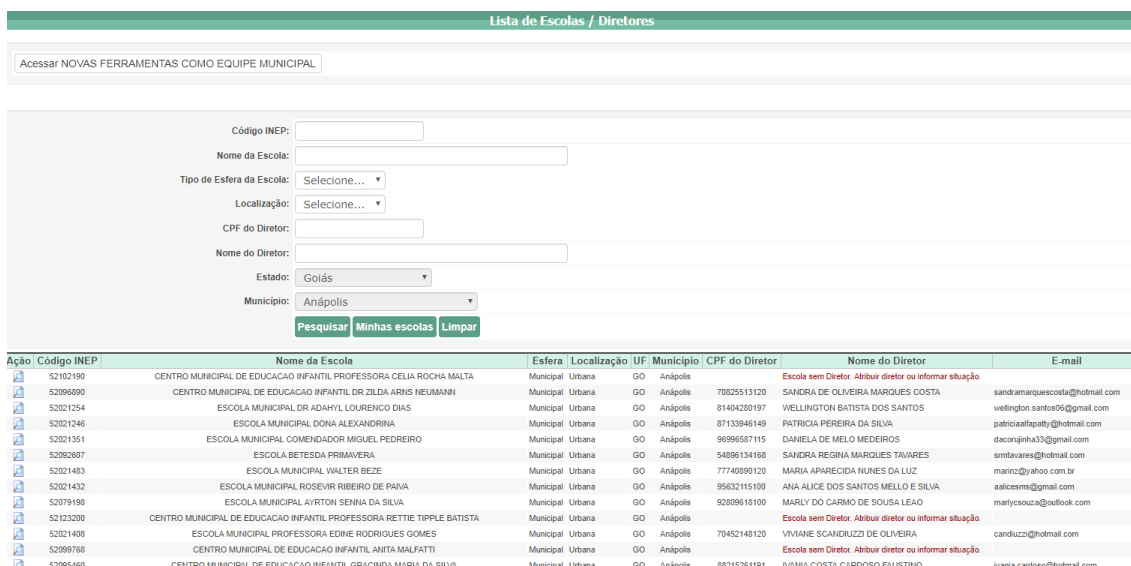
2. Perfil da Secretaria

Segue o passo a passo:

1º) Clique na aba “Livro” localizada na parte superior da tela:



2º) O Sistema apresentará a tela abaixo com a lista de escolas pertencentes à sua rede de ensino.



Ação	Código INEP	Nome da Escola	Esfera	Localização	UF	Município	CPF do Diretor	Nome do Diretor	E-mail
	52102190	CENTRO MUNICIPAL DE EDUCACAO INFANTIL PROFESSORA CELIA ROCHA MALTA	Municipal	Urbana	GO	Anápolis		Escola sem Diretor. Atribuir diretor ou informar situação.	
	52096890	CENTRO MUNICIPAL DE EDUCACAO INFANTIL DR ZILDA ARIS NEUMANN	Municipal	Urbana	GO	Anápolis	70825513120	SANDRA DE OLIVEIRA MARQUES COSTA	sandramarquescosta@hotmail.com
	52021254	ESCOLA MUNICIPAL DR ADAHYL LOURENCO DIAS	Municipal	Urbana	GO	Anápolis	81404280197	WELLINGTON BATISTA DOS SANTOS	wellington.santos06@gmail.com
	52021246	ESCOLA MUNICIPAL DONA ALEXANDRINA	Municipal	Urbana	GO	Anápolis	87133846149	PATRICIA PEREIRA DA SILVA	patriciaalfpatty@hotmail.com
	52021351	ESCOLA MUNICIPAL COMENDADOR MIGUEL PEDREIRO	Municipal	Urbana	GO	Anápolis	96996587115	DANIELA DE MELO MEDEIROS	dacanginh33@gmail.com
	52092607	ESCOLA BETESDA PRIMAVERA	Municipal	Urbana	GO	Anápolis	54896134168	SANDRA REGINA MARQUES TAVARES	smtavares@hotmail.com
	52021483	ESCOLA MUNICIPAL WALTER BEZE	Municipal	Urbana	GO	Anápolis	77740890120	MARIA APARECIDA NUNES DA LUZ	marinzo@yahoo.com.br
	52021432	ESCOLA MUNICIPAL ROSEVIR RIBEIRO DE PAIVA	Municipal	Urbana	GO	Anápolis	95632115100	ANA ALICE DOS SANTOS MELLO E SILVA	aalicesms@gmail.com
	52079196	ESCOLA MUNICIPAL AYRTON SENNA DA SILVA	Municipal	Urbana	GO	Anápolis	92809616100	MARLY DO CARMO DE SOUSA LEAO	marlyrcsouza@outlook.com
	52123200	CENTRO MUNICIPAL DE EDUCACAO INFANTIL PROFESSORA RETTIE TRIPPLE BATISTA	Municipal	Urbana	GO	Anápolis		Escola sem Diretor. Atribuir diretor ou informar situação.	
	52021406	ESCOLA MUNICIPAL PROFESSORA EDINE RODRIGUES GOMES	Municipal	Urbana	GO	Anápolis	70452148120	VIVIANE SCANDIUZZI DE OLIVEIRA	canduzzi@hotmail.com
	52099768	CENTRO MUNICIPAL DE EDUCACAO INFANTIL ANITA MALFATTI	Municipal	Urbana	GO	Anápolis		Escola sem Diretor. Atribuir diretor ou informar situação.	
	42602628	CENTRO MUNICIPAL DE EDUCACAO INFANTIL GERSONA MARIA DA SILVA	Municipal	Urbana	GO	Anápolis	88745251164	GERSONA MARIA DA SILVA	gersona.maria@hotmail.com

3º) Acesse o botão **NOVAS FERRAMENTAS COMO EQUIPE MUNICIPAL/ESTADUAL**, conforme demonstrado abaixo:

The screenshot shows the 'Livro' system interface. At the top, there are navigation tabs: 'Principal', 'Relatórios', and 'Sair'. Below this is a header 'Livro' and a sub-header 'Lista de Escolas / Diretores'. A prominent button labeled 'Acessar NOVAS FERRAMENTAS COMO EQUIPE ESTADUAL' is highlighted with a red arrow. Below the button is a form with various fields for school information: 'Código INEP', 'Nome da Escola', 'Tipo de Esfera da Escola' (dropdown), 'Localização' (dropdown), 'CPF do Diretor', 'Nome do Diretor', 'Estado' (dropdown), 'Município' (dropdown), and 'Ano Censo' (radio buttons for 2014, 'Escolas novas (as que não constam no Censo 2014)', and 'TODOS'). At the bottom of the form are three buttons: 'Pesquisar', 'Minhas escolas', and 'Limpar'.

4º) Ao ser direcionado para a tela abaixo, clique na ferramenta **“Modelo de Escolha”**:

The screenshot shows the 'Modelo de Escolha' screen. The navigation bar at the top includes 'Endereço', 'Remanejamento de livros', 'Reserva Técnica', 'Adição', 'Modelo de Escolha', and 'Distribuição'. The 'Modelo de Escolha' tab is highlighted with a red arrow. The main content area contains a welcome message, a brief introduction to the innovation, and a list of three bullet points detailing the selection process. Below the text is a 'Programa: *' dropdown menu and a 'Gerar Componente' button. A 'Anterior' button is located at the bottom right.

5º) Leia as orientações disponíveis sobre o Modelo de Escolha:

This screenshot is identical to the previous one, showing the 'Modelo de Escolha' screen. A red arrow points to the introductory text: 'Olá, Bem-Vindo ao Módulo de Escolha! A inovação trazida pelo Decreto nº 9.099, de 18/07/2017, permite às redes de ensino decidir pela unificação ou não dos materiais que serão distribuídos, sem impedir que cada escola participante do PNLD continue registrando suas escolhas individualmente. Independente do modelo de escolha adotado pela rede de ensino, cada escola beneficiária do PNLD irá registrar sua escolha individualmente no sistema de acordo com a decisão do seu corpo docente. A participação dos professores tem importância fundamental na escolha dos livros e a seleção dos materiais deve ser estabelecida de forma democrática e autônoma pelas escolas. O modelo de escolha para cada Programa deve ser registrado pelo responsável pela rede, com base em decisão conjunta com os gestores escolares, registrada em ata e de acordo com os seguintes parâmetros: • Único para cada escola: Cada escola irá realizar sua própria escolha individualmente e receberá o material escolhido pelo seu corpo docente. • Único para cada grupo de escolas: A rede de ensino irá definir um grupo específico de escolas que receberá o mesmo material. O sistema processará a escolha de cada grupo e fará a eleição da obra mais registrada pelas escolas para distribuição. • Único para todas as escolas da rede: A escolha será unificada e TODAS as escolas da rede utilizarão o mesmo material. O material a ser adotado será o mais escolhido dentre os registrados pelas escolas pertencentes à rede de ensino. Cada escola registrará a sua escolha. Finalizado o prazo para registro das obras, o sistema identificará as redes com escolha unificada e fará o levantamento do material mais escolhido por elas para que seja adotado pelas escolas da rede. Atenção! Para a rede de ensino que não optar por um dos modelos de escolha, será considerado o registro de escolha de cada escola. Indique abaixo o modelo de escolha que será adotado na sua rede de ensino.' Below the text is a 'Programa: *' dropdown menu and a 'Gerar Componente' button. A 'Anterior' button is located at the bottom right.

6º) Selecione no combo “Programa” **PNLD 2024 – Anos Finais (Objeto 1) Obras didáticas** para os Anos Finais do Ensino Fundamental:

The screenshot shows the 'Modelo de Escolha' form. At the top, there is a navigation bar with tabs: 'Endereço', 'Remanejamento de livros', 'Reserva Técnica', 'Adesão', 'Modelo de Escolha', and 'Doação'. The 'Modelo de Escolha' tab is active. Below the navigation bar, there is a heading 'Modelo de Escolha' and a welcome message: 'Olá, Bem-Vindo ao Módulo de Escolha!'. The main text explains the purpose of the form and provides instructions. A dropdown menu labeled 'Programa:' is open, showing a list of programs. The first option, 'PNLD 2024 - Anos Finais (Objeto 01: Obras Didáticas - Impresso e digital-Interativo) (-)', is highlighted. A red arrow points to the 'Modelo de Escolha' tab, and another red arrow points to the 'Programa:' dropdown menu.

Obs: A rede de ensino deverá registrar o modelo de escolha apenas para **PNLD 2024 – Anos Finais (Objeto 1) Obras didáticas**. As informações registradas ficam salvas no sistema em relação a cada Programa do PNLD.

As redes de ensino que não atendem os anos finais não precisam indicar o modelo de escolha para o PNLD 2024 – Anos Finais (Objeto 1).

7º) Indique qual o modelo de escolha dentre as três opções possíveis sua rede de ensino irá adotar.

The screenshot shows the 'Modelo de Escolha' form. At the top, there is a navigation bar with tabs: 'Endereço', 'Remanejamento de livros', 'Reserva Técnica', 'Adesão', 'Modelo de Escolha', and 'Doação'. The 'Modelo de Escolha' tab is active. Below the navigation bar, there is a heading 'Modelo de Escolha' and a welcome message: 'Olá, Bem-Vindo ao Módulo de Escolha!'. The main text explains the purpose of the form and provides instructions. A dropdown menu labeled 'Modelo de escolha adotado:' is open, showing three options: 'Único para cada escola', 'Único para cada grupo de escolas', and 'Único para todas as escolas da rede'. The first option, 'Único para cada escola', is highlighted. A red arrow points to the 'Modelo de escolha adotado:' dropdown menu, and another red arrow points to the 'Gerar Compromisso' button.

OBS:*** O modelo de escolha é registrado **por Programa**.

8º) No campo Ata do Modelo de Escolha é obrigatório inserir um documento, em formato PDF, que contenha a assinatura dos gestores escolares. Esse documento comprova que as escolas participaram do modelo de escolha adotado pela rede.

Modelo de Escolha

Olá, Bem-Vindo ao Módulo de Escolha!

A inovação trazida pelo Decreto nº 9.099, de 18/07/2017, permite às redes de ensino decidir pela unificação ou não dos materiais que serão distribuídos, sem impedir que cada escola participante do PNLD continue registrando suas escolhas individualmente.

Independente do modelo de escolha adotado pela rede de ensino, cada escola beneficiária do PNLD irá registrar sua escolha individualmente no sistema de acordo com a decisão do seu corpo docente. A participação dos professores tem importância fundamental na escolha dos livros e a seleção dos materiais deve ser estabelecida de forma democrática e autônoma pelas escolas.

O modelo de escolha para cada Programa deve ser registrado pelo responsável pela rede, com base em decisão conjunta com os gestores escolares, registrada em ata e de acordo com os seguintes parâmetros:

- **Único para cada escola:** Cada escola irá realizar sua própria escolha individualmente e receberá o material escolhido pelo seu corpo docente.
- **Único para cada grupo de escolas:** A rede de ensino irá definir um grupo específico de escolas que receberá o mesmo material. O sistema processará a escolha de cada grupo e fará a eleição da obra mais registrada pelas escolas para distribuição.
- **Único para todas as escolas da rede:** A escolha será unificada e TODAS as escolas da rede utilizarão o mesmo material. O material a ser adotado será o mais escolhido dentre os registrados pelas escolas pertencentes à rede de ensino. Cada escola registrará a sua escolha. Finalizado o prazo para registro das obras, o sistema identificará as redes com escolha unificada e fará o levantamento do material mais escolhido por elas para que seja adotado pelas escolas da rede.

Atenção! Para a rede de ensino que não optar por um dos modelos de escolha, será considerado o registro de escolha de cada escola.

Indique abaixo o modelo de escolha que será adotado na sua rede de ensino.

Programa: * PNLD 2023 - Anos Iniciais (Objeto 01: Obras Didáticas - Livro do Estudante e Manual do Professor) (-) X ▾

Modelo de escolha adotado: * Único para cada escola X ▾

Ata do Modelo de Escolha: * Manual Modelo de Escolha - SECRETARIAS DE EDUCAÇÃO.pdf

Salvar

Gerar Comprovante

Anterior

9º) Ao selecionar o modelo de escolha, clique em SALVAR. Clique em “Sim” para confirmar o registro:

Modelo de Escolha

Olá, Bem-Vindo ao Módulo de Escolha!

A inovação trazida pelo Decreto nº 9.099, de 18/07/2017, permite às redes de ensino decidir pela unificação ou não dos materiais que serão distribuídos, sem impedir que cada escola participante do PNLD continue registrando suas escolhas individualmente.

Independente do modelo de escolha adotado pela rede de ensino, cada escola beneficiária do PNLD irá registrar sua escolha individualmente no sistema de acordo com a decisão do seu corpo docente. A participação dos professores tem importância fundamental na escolha dos livros e a seleção dos materiais deve ser estabelecida de forma democrática e autônoma pelas escolas.

O modelo de escolha para cada Programa deve ser registrado pelo responsável pela rede, com base em decisão conjunta com os gestores escolares, registrada em ata e de acordo com os seguintes parâmetros:

- **Único para cada escola:** Cada escola irá realizar sua própria escolha individualmente e receberá o material escolhido pelo seu corpo docente.
- **Único para cada grupo de escolas:** A rede de ensino irá definir um grupo específico de escolas que receberá o mesmo material. O sistema processará a escolha de cada grupo e fará a eleição da obra mais registrada pelas escolas para distribuição.
- **Único para todas as escolas da rede:** A escolha será unificada e TODAS as escolas da rede utilizarão o mesmo material. O material a ser adotado será o mais escolhido dentre os registrados pelas escolas pertencentes à rede de ensino. Cada escola registrará a sua escolha. Finalizado o prazo para registro das obras, o sistema identificará as redes com escolha unificada e fará o levantamento do material mais escolhido por elas para que seja adotado pelas escolas da rede.

Atenção! Para a rede de ensino que não optar por um dos modelos de escolha, será considerado o registro de escolha de cada escola.

Indique abaixo o modelo de escolha que será adotado na sua rede de ensino.

Programa: * PNLD 2023 - Anos Iniciais (Objeto 01: Obras Didáticas - Livro do Estudante e Manual do Professor) (-) X ▾

Modelo de escolha adotado: * Único para cada escola X ▾

Ata do Modelo de Escolha: * Modelo de Escolha.pdf

Salvar

Confirmar?

Deseja salvar o Modelo de Escolha selecionado?

Não Sim

OBS: Para as secretarias de educação que selecionaram os modelos “Único para CADA escola” e “Único para TODAS as escolas da rede” os procedimentos se encerram nesta etapa.

Já as secretarias que optarem por adotar material “Único para cada grupo de escolas” deverão seguir os passos seguintes deste manual.

10º) As redes de ensino que selecionarem a opção de escolha **“Material único para cada grupo de escolas”** deverão indicar as escolas pertencentes a cada grupo. Para criar um grupo de escolas, após selecionar a opção **“único para cada grupo de escolas”**, clique em **“inserir grupos”**:

Modelo de Escolha

Olá, Bem-Vindo ao Módulo de Escolha!

A inovação trazida pelo Decreto nº 9.089, de 18/07/2017, permite às redes de ensino decidir pela unificação ou não dos materiais que serão distribuídos, sem impedir que cada escola participante do PNLD continue registrando suas escolhas individualmente.

Independente do modelo de escolha adotado pela rede de ensino, cada escola beneficiária do PNLD irá registrar sua escolha individualmente no sistema de acordo com a decisão do seu corpo docente. A participação dos professores tem importância fundamental na escolha dos livros e a seleção dos materiais deve ser estabelecida de forma democrática e autônoma pelas escolas.

O modelo de escolha para cada Programa deve ser registrado pelo responsável pela rede, **com base em decisão conjunta com os gestores escolares**, registrada em ata e de acordo com os seguintes parâmetros:

- **Único para cada escola:** Cada escola irá realizar sua própria escolha individualmente e receberá o material escolhido pelo seu corpo docente.
- **Único para cada grupo de escolas:** A rede de ensino irá definir um grupo específico de escolas que receberá o mesmo material. O sistema processará a escolha de cada grupo e fará a eleição da obra mais registrada pelas escolas para distribuição.
- **Único para todas as escolas da rede:** A escolha será unificada e TODAS as escolas da rede utilizarão o mesmo material. O material a ser adotado será o mais escolhido dentre os registrados pelas escolas pertencentes à rede de ensino. Cada escola registrará a sua escolha. Finalizado o prazo para registro das obras, o sistema identificará as redes com escolha unificada e fará o levantamento do material mais escolhido por elas para que seja adotado pelas escolas da rede.

Atenção! Para a rede de ensino que não optar por um dos modelos de escolha, será considerado o registro de escolha de cada escola.

Indique abaixo o modelo de escolha que será adotado na sua rede de ensino.

Programa: * PNLD 2021 - Ensino Médio (Objeto 2 - Obras Didáticas por Áreas do Conhecimento e Obras Didáticas Específicas) (único para cada grupo de escolas) X

Modelo de escolha adotado: * Único para cada grupo de escolas X

Ata do Modelo de Escolha: * [Escolher arquivo] Nenhum arquivo selecionado

Modelo de Escolha.pdf

Salvar

Inserir grupos

11º) Ao selecionar **“inserir grupos”** será aberta a caixa de diálogo abaixo. Informe no campo **DESCRIÇÃO DO GRUPO**, o nome destinado ao grupo.

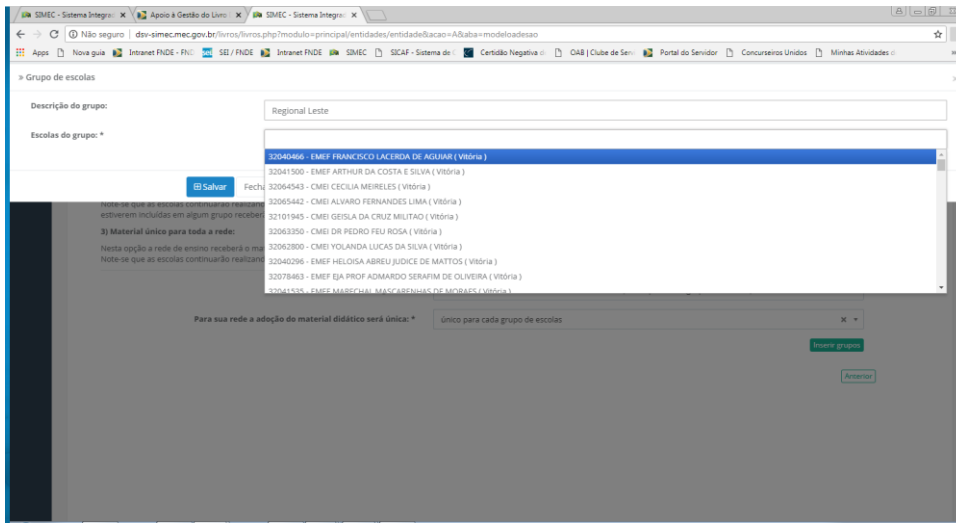
> Grupo de escolas X

Descrição do grupo: |

Escolas do grupo: *

Salvar Fechar

12º) Em seguida, no campo ESCOLAS DO GRUPO, indique as escolas pertencentes ao referido grupo. Uma lista com todas as escolas da rede de ensino será aberta. Selecione na lista as escolas de rede que pertencerão a este grupo específico:

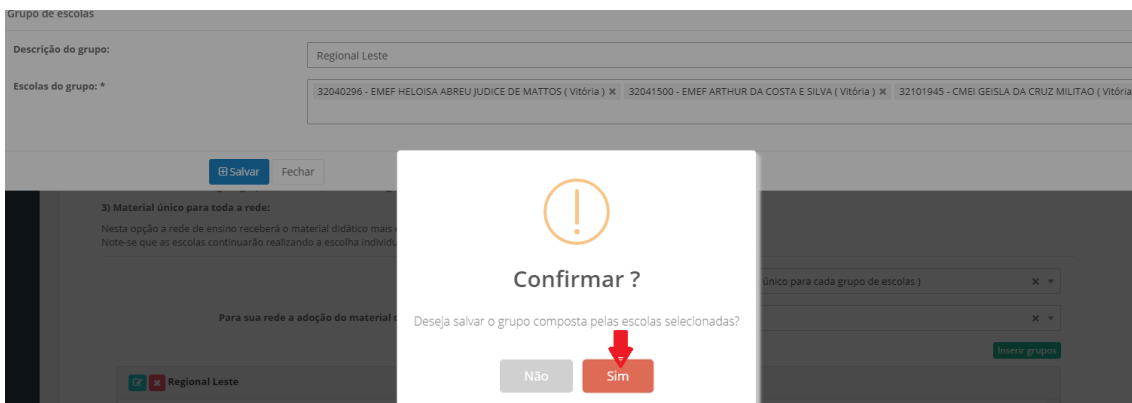


OBS: As Secretarias de Educação podem criar grupos de escolas para atender a sua realidade.

13º) Em seguida, clique em salvar:



14º) Clique em "Sim" para confirmar a criação do grupo:



15º) O sistema apresentará a lista com as escolas incluídas no grupo:

Programa: * PNLD 2021 - Ensino Médio (Objeto 2 - Obras Didáticas por Áreas do Conhecimento e Obras Didáticas Específicas) (único para cada grupo de escolas) X

Modelo de escolha adotado: * único para cada grupo de escolas X

Ata do Modelo de Escolha: * Escolher arquivo Nenhum arquivo selecionado

Modelo de Escolha.pdf

Salvar

Inserir grupos

Código	Escola	UF	Município
33005485	CEM 01 DE SOBRADINHO	DF	Brasília

Gerar Componente

16º) Para criar outros grupos dentro da mesma rede de ensino basta repetir as operações descritas do 10º ao 14º passo desse manual. Os grupos criados serão apresentados na tela do sistema, conforme abaixo:

Inserir grupos

Regional Leste

Código	Escola	Município
32040296	EMEF HELOISA ABREU JUDICE DE MATTOS	Vitória
32063800	EMEF YOLANDA LUCAS DA SILVA	Vitória

Regional Oeste

Código	Escola	Município
32040385	EMEF MARIETA ESCOBAR	Vitória
32041535	EMEF MARCHEL MASCARENHAS DE MORAES	Vitória

Anterior

17º) Para **realizar alterações** no grupo criado, como incluir ou excluir escolas, clique no ícone abaixo indicado:

Inserir grupos

Regional Leste

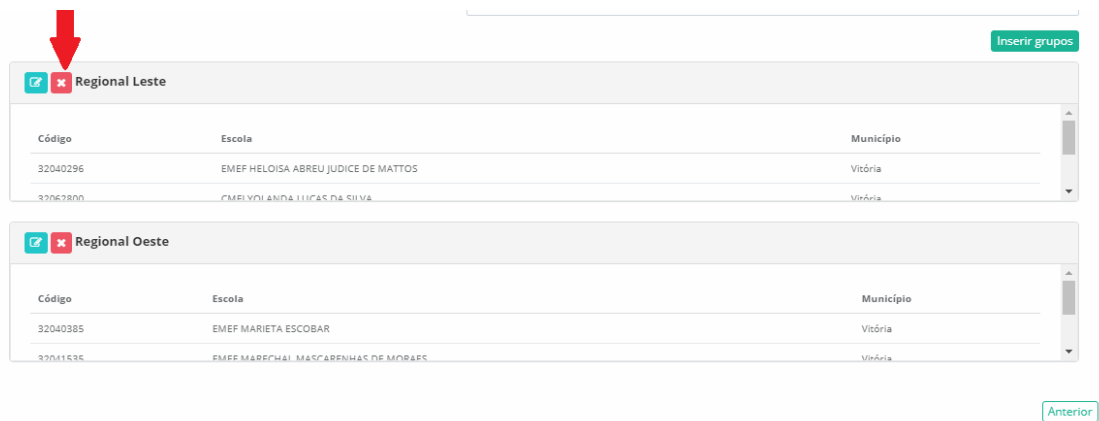
Código	Escola	Município
32040296	EMEF HELOISA ABREU JUDICE DE MATTOS	Vitória
32063800	EMEF YOLANDA LUCAS DA SILVA	Vitória

Regional Oeste

Código	Escola	Município
32040385	EMEF MARIETA ESCOBAR	Vitória
32041535	EMEF MARCHEL MASCARENHAS DE MORAES	Vitória

Anterior

18º) Para **excluir um grupo**, clique no ícone abaixo indicado:



The screenshot displays two panels, 'Regional Leste' and 'Regional Oeste', each containing a table of school records. A red arrow points to a red 'X' icon in the top left corner of the 'Regional Leste' panel, indicating the delete function. The 'Regional Leste' panel also has a green 'Inserir grupos' button in the top right corner. The 'Regional Oeste' panel has a green 'Anterior' button in the bottom right corner.

Código	Escola	Município
32040296	EMEF HELOISA ABREU JUDICE DE MATTOS	Vitória
32063800	EMEF YOLANDA LUCAS DA SILVA	Vitória

Código	Escola	Município
32040385	EMEF MARIETA ESCOBAR	Vitória
32041535	EMEF MARCHEL MASCARENHAS DE MORAES	Vitória

Obs: Se a rede de ensino não registrar o modelo de escolha, as escolas serão atendidas pelo modelo de escolha **“Material único para cada escola”**. As escolas receberão os livros que registraram no sistema no momento da escolha.

Em caso de dúvidas, entre em contato com a equipe do livro didático pelo e-mail: livrodidatico@fnde.gov.br