

GUIA DIGITAL DO PNLD



FNDE

Importância do Guia

- O Guia do PNLD é o documento oficial que orienta a escolha pelas escolas públicas brasileiras. Nele estão contidas as resenhas das obras, orientações sobre o registro da escolha e informações sobre o acesso ao sistema de registro.
- Antes de registrar a escolha, é essencial que os professores analisem as resenhas apresentadas no Guia e as próprias obras, que são disponibilizados na íntegra. O objetivo é verificar que materiais realmente atendem aos objetivos de ensino traçados pela sua escola.



Acessando o Sistema

Acessando o Sistema

- A escolha é realizada no Sistema PDDE Interativo/ SIMEC.
- Apenas o gestor(a) da escola poderá realizar o registro dos livros escolhidos.
- As obras na íntegra podem ser consultadas no link <https://pnld.nees.ufal.br/>.
- A chave de acesso às obras na íntegra fica alocada na ferramenta ESCOLHA, disponível no Sistema PDDE Interativo/SIMEC. O (a) gestor (a) da escola deve acessar o sistema e compartilhar com os professores.

Acessando o Sistema

- Para acessar o Sistema, utilize o navegador Mozilla Firefox ou o Google Chrome.
- O gestor da escola deverá acessar o endereço <http://pddeinterativo.mec.gov.br/>.
- O acesso ao sistema é feito com o CPF do gestor de cada escola com uma senha pessoal e intransferível.

Acesso ao Sistema

CPF

Senha

Entrar

Esqueceu a senha?

Solicitar Cadastro

Acessando o Sistema

- Ao acessar, clique na aba “Livro”:
- O Sistema apresentará a tela abaixo:



Lista de Escolas / Diretores

Código INEP:

Nome da Escola:

Tipo de Esfera da Escola:


Localização:

CPF do Diretor:

Nome do Diretor:

Estado:

Município:

Ação	Código INEP	Nome da Escola	Esfera	Localização	UF	Município
			Municipal	Urbana	RN	Brejinho

Total de Registros: 1

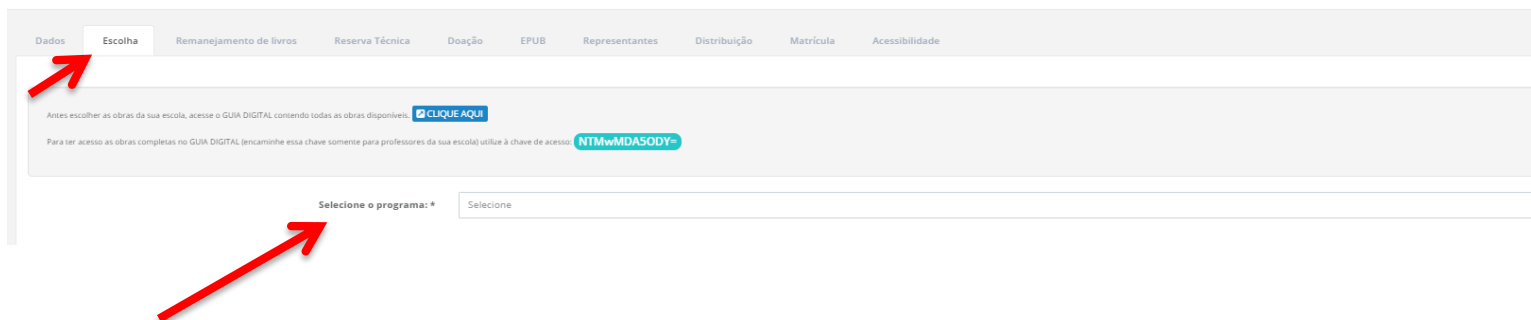
- Clique no ícone  que está localizado na coluna “Ação”.

Acessando o Sistema

Ao clicar no ícone , o gestor deverá clicar em “Acessar NOVAS FUNCIONALIDADES”:



Ao acessar “NOVAS FUNCIONALIDADES”, o gestor **será redirecionado ao SIMEC** e deverá clicar no Módulo “Escolha”.



Dados Escolha Remanejamento de livros Reserva Técnica Doação EPUB Representantes Distribuição Matrícula Acessibilidade

Antes escolher as obras da sua escola, acesse o GUIA DIGITAL contendo todas as obras disponíveis. [CLIQUE AQUI](#)

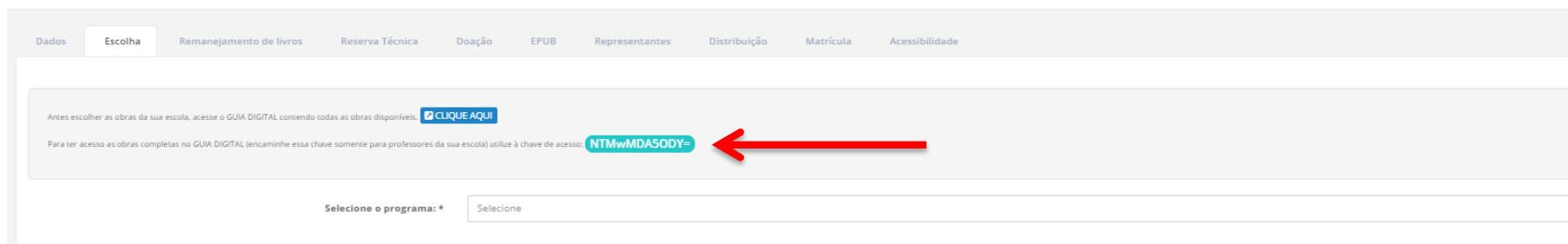
Para ter acesso as obras completas no GUIA DIGITAL (encaminhe esta chave somente para professores da sua escola) utilize a chave de acesso: [NTMwMDASODY=](#)

Selecione o programa: * Seleccione



Chave de Acesso

Ao acessar o módulo “Escolha”, o (a) gestor(a) terá acesso a chave para visualização das obras na íntegra, conforme indicado abaixo.




The screenshot displays the 'Escolha' module interface. At the top, there is a navigation menu with the following items: Dados, Escolha, Remanejamento de livros, Reserva Técnica, Doação, EPUB, Representantes, Distribuição, Matrícula, and Acessibilidade. Below the menu, there is a text area with the following content:

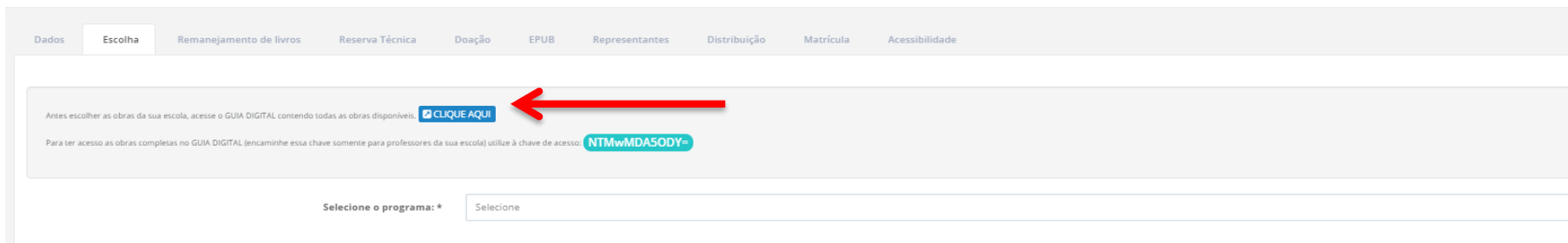
Antes escolher as obras da sua escola, acesse o GUIA DIGITAL contendo todas as obras disponíveis: [CLIQUE AQUI](#)



Para ter acesso as obras completas no GUIA DIGITAL (encaminhe essa chave somente para professores da sua escola) utilize à chave de acesso: **NTMwMDASODY-**

A red arrow points to the access key **NTMwMDASODY-**.

Below the text area, there is a form with the label 'Selecione o programa: *' and a dropdown menu with the text 'Selecione'.


Ao clicar no ícone  , a escola será redirecionada para o Guia Digital em <https://pnld.nees.ufal.br/>.



The screenshot shows a web interface with a navigation bar at the top containing the following tabs: Dados, Escolha, Remanejamento de livros, Reserva Técnica, Doação, EPUB, Representantes, Distribuição, Matrícula, and Acessibilidade. The 'Escolha' tab is currently selected. Below the navigation bar, there is a main content area with the following text: 'Antes escolher as obras da sua escola, acesse o GUIA DIGITAL contendo todas as obras disponíveis: '. A red arrow points from the right towards this button. Below this text, there is a note: 'Para ter acesso as obras completas no GUIA DIGITAL (encaminhe essa chave somente para professores da sua escola) utilize à chave de acesso: '. At the bottom of the interface, there is a form with the label 'Selecione o programa: *' and a dropdown menu with the text 'Selecione'.

O Guia do PNLD é o documento oficial, disponibilizado pelo governo federal para orientar a escolha dos livros pelas escolas brasileiras.

O Guia contém as resenhas das obras aprovadas na avaliação pedagógica realizada pelo Ministério da Educação. Durante a etapa de escolha, cabe ao conjunto de professores definir as obras que serão utilizadas nas escolas nos próximos anos.

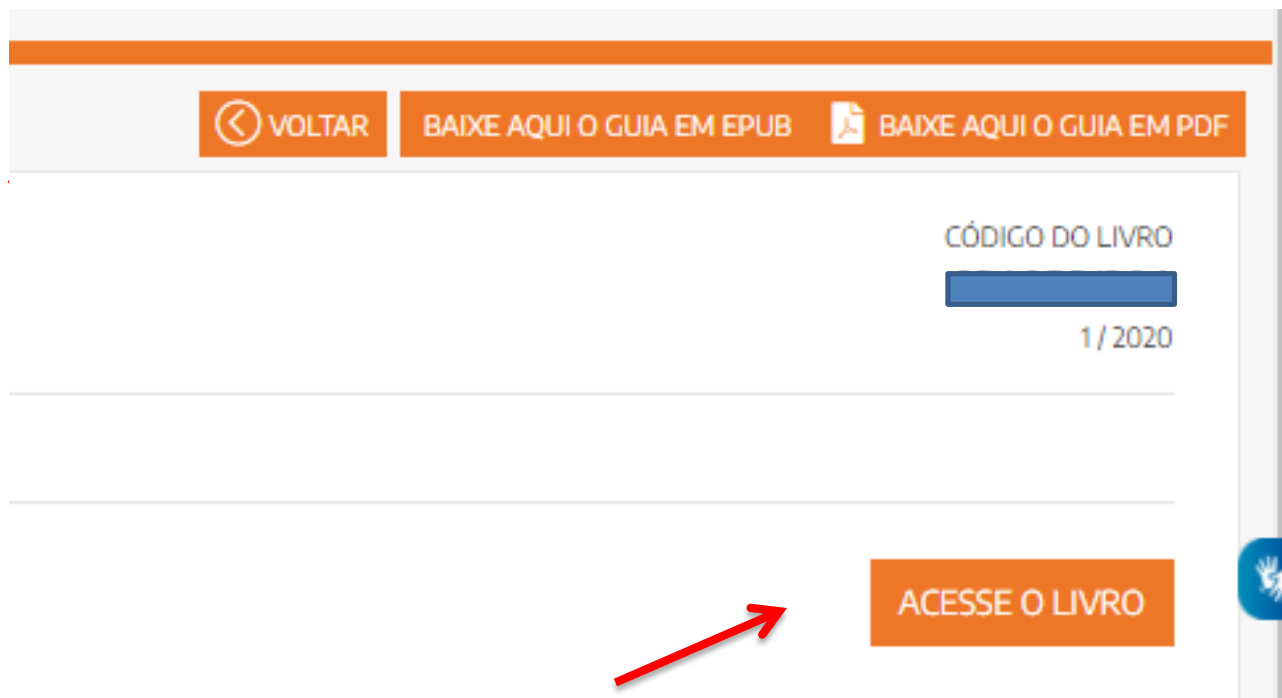


Guia Online

Ao acessar a plataforma do GUIA DIGITAL os professores e gestores terão acesso aos Guias já disponíveis.



Ao selecionar o PNLD, para visualizar o conteúdo completo das obras aprovadas, selecione o livro desejado, e no canto direito da página, clique em:



Ao clicar em **“ACESSE O LIVRO”**, o usuário será encaminhado a uma página que solicitará a chave de acesso da escola.

Autenticação

Chave de acesso:

Enviar

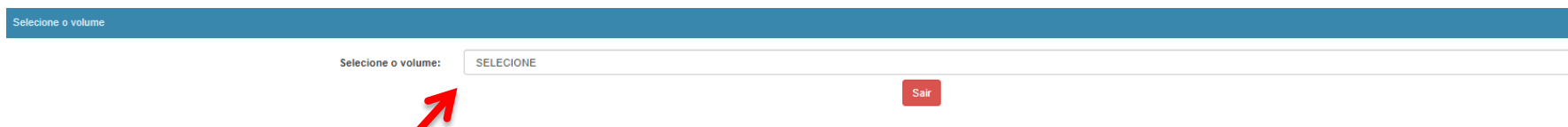
Professora e Professor, peça ao(à) diretor(a) a chave de acesso da sua escola. Com ela você poderá visualizar, durante o período de escolha, a íntegra dos Manuais do Professor das obras didáticas aprovadas no PNLD.

Ao inserir a chave de acesso o usuário poderá selecionar as obras que deseja analisar.

Selezione o volume

Selezione o volume: SELECCIONE

Sair

The image shows a screenshot of a web application interface. At the top, there is a blue header bar with the text 'Selezione o volume'. Below this, there is a white form area. On the left, the text 'Selezione o volume:' is followed by a dropdown menu that currently displays 'SELECCIONE'. To the right of the dropdown menu is a red button with the text 'Sair'. A red arrow points from the bottom left towards the 'SELECCIONE' text in the dropdown menu.

Importante!

- Os comunicados sobre a escolha serão encaminhados para o e-mail cadastrado no PDDE Interativo. É importante mantê-lo atualizado.
- Informações sobre o Programa do Livro e do Material Didático estão disponíveis em <https://www.gov.br/fnde/pt-br/aceso-a-informacao/acoes-e-programas/programas/programas-do-livro>.