



PROGRAMA NACIONAL DO LIVRO E DO
MATERIAL DIDÁTICO - PNLD

REMANEJAMENTO e RESERVA TÉCNICA

2024





REMANEJAMENTO

O que é o remanejamento? Para que serve?

REMANEJAMENTO

Ferramenta de solicitação de livros que estão sobrando em outras escolas e faltando na sua unidade escolar e vice-versa

Suprir a falta de livros na escola e/ou disponibilizar livros que estão sobrando

Remanejamento será sempre a alternativa mais célere para solucionar a falta de livros

Para o sistema funcionar é fundamental que todas as escolas participantes do PNLD acessem o sistema e ofertem os livros excedentes disponíveis.





REMANEJAMENTO

Como acessar o sistema? Como utilizar?

- ❖ Ferramenta disponível no PDDE Interativo/SIMEC;
- ❖ Acesso via GOV.BR;
- ❖ Para facilitar a utilização do remanejamento, foi desenvolvido o manual com o passo a passo (acesse o QRcode);
- ❖ Sistema fica permanentemente aberto.
- ❖ Quem pode utilizar? Escolas e Secretaria de Educação.
- ❖ Quem realiza a troca dos materiais? Escolas e Secretarias de Educação.
- ❖ O sistema é dinâmico.




REMANEJAMENTO

Acessando o Sistema

❖ Ao acessar o sistema PDDE Interativo/SIMEC, clique na aba “Livro”:



❖ Na sequência, apresentará a seguinte tela, e o(a) usuário(a) deverá clicar no ícone localizado na coluna “Ação”:



Lista de Escolas / Diretores

Código INEP:

Nome da Escola:

Tipo de Esfera da Escola:

Localização:

CPF do Diretor:

Nome do Diretor:

Estado:

Município:

| Ação | Código INEP | Nome da Escola | Esfera | Localização | UF | Município |
|------|-------------|----------------|-----------|-------------|----|-----------|
| | | | Municipal | Urbana | RN | Ererinho |

Total de Registros: 1



REMANEJAMENTO

Acessando o Sistema

❖ Após clicar no ícone , clique em acessar “Novas Funcionalidades”:



❖ Já no SIMEC, acesse a aba “Remanejamento” e siga todas as orientações para realizar o remanejamento:






REMANEJAMENTO

MELHORIAS

Agora é sua vez de ajudar!!!

❖ Sugestões de melhorias:

- 1.
- 2.
- 3.



<https://forms.office.com/r/LcEeWE1rxX>





REMANEJAMENTO

MELHORIAS

❖ Melhorias:

- “Ofertar/Demandar livros” X “Pesquisar Ofertas/Demandas”.
- Inserir filtros “Livro do aluno”, “ Manual do professor”, “Braille”.
- Filtro por escola ou por título.
- Possibilitar a seleção de mais de uma escola ao mesmo tempo.
- Permitir que a escola ofereça livros de várias séries/anos em um único momento.





REMANEJAMENTO

❖ Não deixe os livros excedentes parados na sua escola. O lugar deles é nas mãos dos alunos e professores!

Mãos a Troca!





RESERVA TÉCNICA

O que é Reserva técnica? Para que serve?

RESERVA TÉCNICA

Suprir a falta de livros quando o remanejamento não for suficiente

Consiste em até 3% adicionais de livros destinados à rede, levando em consideração a quantidade de livros distribuídos para determinada rede de ensino

Lembrando que a 1ª opção para suprir a falta de livros deverá ser **SEMPRE** o remanejamento!





RESERVA TÉCNICA

Como acessar o sistema? Como utilizar?

- ❖ Ferramenta disponível no PDDE Interativo/SIMEC;
- ❖ Quem pode utilizar? Escolas e Secretarias de Educação.
- ❖ Acesso via GOV.BR;
- ❖ Para facilitar a utilização da reserva técnica, foi desenvolvido os manuais com o passo a passo (acesse os QRcodes), tanto para secretaria de educação quanto para a escola;
- ❖ O Sistema fica aberto por período determinado.
- ❖ Qual o melhor momento para abrir a reserva técnica?

Manual RT escola



Manual RT Secretaria de educação




RESERVA TÉCNICA

Acessando o Sistema

❖ Ao acessar o sistema PDDE Interativo/SIMEC, clique na aba “Livro”:



❖ Na sequência, apresentará a seguinte tela, e o(a) usuário(a) deverá clicar no ícone localizado na coluna “Ação”:



Lista de Escolas / Diretores

Código INEP:

Nome da Escola:

Tipo de Esfera da Escola:

Localização:

CPF do Diretor:

Nome do Diretor:

Estado:

Município:

| Ação | Código INEP | Nome da Escola | Esfera | Localização | UF | Município |
|------|-------------|----------------|-----------|-------------|----|-----------|
| | | | Municipal | Urbana | RN | Ererinho |

Total de Registros: 1



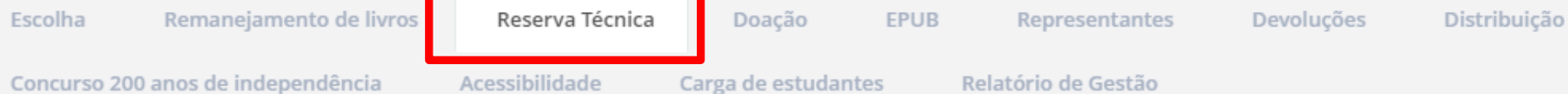
RESERVA TÉCNICA

Acessando o Sistema

❖ Após clicar no ícone , clique em acessar “Novas Funcionalidades”:



❖ Já no SIMEC, acesse a aba “Reserva técnica” e siga todas as orientações para realizar a reserva técnica, quando o sistema estiver aberto:





RESERVA TÉCNICA

REGRAS

- ❖ Quem realiza a entrega dos materiais? O FNDE, juntamente com os Correios.
- ❖ 3% x saldo remanescente.
- ❖ Validação pela Secretaria de Educação.





RESERVA TÉCNICA

MELHORIAS

Agora é sua vez de ajudar!!!

❖ Sugestões de melhorias:

- 1.
- 2.
- 3.





RESERVA TÉCNICA

MELHORIAS

❖ Melhorias:

1. Permitir que a escola demande suas faltas em um único acesso.
2. Pesquisa por escola e por título;
3. Incluir mais motivos de recusa ao cancelar ou recusar uma demanda;
4. Travas para pedidos muito maiores do que o registrado no censo escolar;
5. Filtros de livros do estudante e manual do professor;
6. Coordenador no PDDE conseguir validar pedidos de RT;
7. A secretaria validar mais de um pedido ao mesmo tempo.





PROGRAMA NACIONAL DO LIVRO E DO
MATERIAL DIDÁTICO - PNLD

REMANEJAMENTO e RESERVA TÉCNICA

OBRIGADA!!

livrodidatico@fnnde.gov.br

