

MANUAL ADESÃO

Adesão e Exclusão ao PNLD
Secretarias de Educação
PDDE Interativo/SIMEC
2024

PNLD
Programa Nacional do Livro Didático

FNDE
Fundo Nacional
de Desenvolvimento
da Educação

GOVERNO FEDERAL
BRASIL
UNIÃO E RECONSTRUÇÃO

ADESÃO

- Participarão do PNLD apenas as redes de ensino e as instituições federais que tenham aderido formalmente ao Programa. A adesão deverá ser realizada por meio do responsável pela rede de ensino ou instituição federal, no sistema PDDE Interativo/SIMEC.
- No ato da adesão, deverão ser selecionadas as etapas de ensino dentre as seguintes: **educação infantil, ensino fundamental anos iniciais, ensino fundamental anos finais e ensino médio.**
- Também deverá ser selecionado o tipo de material que a rede de ensino ou instituto federal deseja receber dentre os seguintes: **obras didáticas, obras pedagógicas e obras literárias.**
- As opções não selecionadas, para as etapas de ensino e para os tipos de materiais, não serão atendidas com os materiais disponibilizados pelo PNLD.

ADESÃO

- Para garantir o atendimento com materiais para o ano seguinte, as entidades devem ter aderido ao Programa **até 30 de abril do ano em curso** para efeitos de recebimento dos materiais da reposição e **até trinta dias antes da abertura do sistema de escolha** para efeitos de recebimento dos materiais da aquisição completa.
- Cabe às entidades que **não desejarem mais participar do PNLD a obrigação de excluir, motivadamente, sua participação no Programa**. As entidades que não desejarem receber materiais relativos à etapa de ensino ou tipo de material poderão indicar, motivadamente, a opção de não recebimento.
- Uma vez formalizada a adesão, sua vigência é válida por **prazo indeterminado ou até que seja solicitada a exclusão**. A exclusão pelo participante do atendimento de materiais já enviados pelo FNDE obriga-o a disponibilizar todo o material reutilizável no sistema de remanejamento, a mantê-lo disponível até o fim do ciclo e a autorizar e facilitar a transferência dos materiais no caso de solicitação por outras unidades.
- As redes de ensino e escolas federais que aderirem ao PNLD no ano subsequente à escolha para determinada etapa ou fase de ensino receberão a reposição com definição aleatória de materiais.

Acessando o Sistema PDDE Interativo/SIMEC

- usuários(as) já cadastrados(as)

- Para acessar o *PDDE Interativo/SIMEC*, o(a) usuário(a) deve entrar no Sistema por meio do link <http://sispddeinterativo.mec.gov.br/>;

Observação: utilize o navegador *Mozilla Firefox* ou *Google Chrome* para uma melhor navegação.

- Se o(a) usuário(a) já for cadastrado(a) no **GOV.BR**, basta clicar no campo ***Entrar com GOV.BR***;



Acessando o Sistema PDDE Interativo/SIMEC

- usuários(as) NÃO cadastrados(as)

- Para acessar o *PDDE Interativo/SIMEC*, o(a) usuário(a) deve entrar no Sistema por meio do link <http://sispddeinterativo.mec.gov.br/>;

Observação: utilize o navegador *Mozilla Firefox* ou *Google Chrome* para uma melhor navegação.

- Se o(a) usuário(a) NÃO for cadastrado(a), basta clicar no campo em **“Não tem acesso ainda PDDE INTERATIVO? Solicitar Acesso”**.



Acessando o Sistema PDDE Interativo/SIMEC


- usuários(as) NÃO cadastrados(as)

Atenção!

- Agora o acesso ao PDDE Interativo será pela plataforma do **Gov.Br**, com o mesmo procedimento utilizado nos canais digitais do Governo Federal.
- Caso não possua perfil no **Gov.Br**, poderá solicitar através de <https://www.gov.br/pt-br/servicos/criar-sua-conta-gov.br> clicando em **"Ainda não tem conta GOV.BR? acesse aqui"**.



Acessando a “Adesão”

- Ao acessar o Sistema, clique na aba “Livro”: 
- Na sequência, o Sistema apresentará a seguinte tela com a lista de escolas pertencentes à sua rede de ensino.

Lista de Escolas / Diretores

Acessar NOVAS FERRAMENTAS COMO EQUIPE MUNICIPAL

Código INEP:

Nome da Escola:

Tipo de Esfera da Escola:

Localização:

CPF do Diretor:

Nome do Diretor:

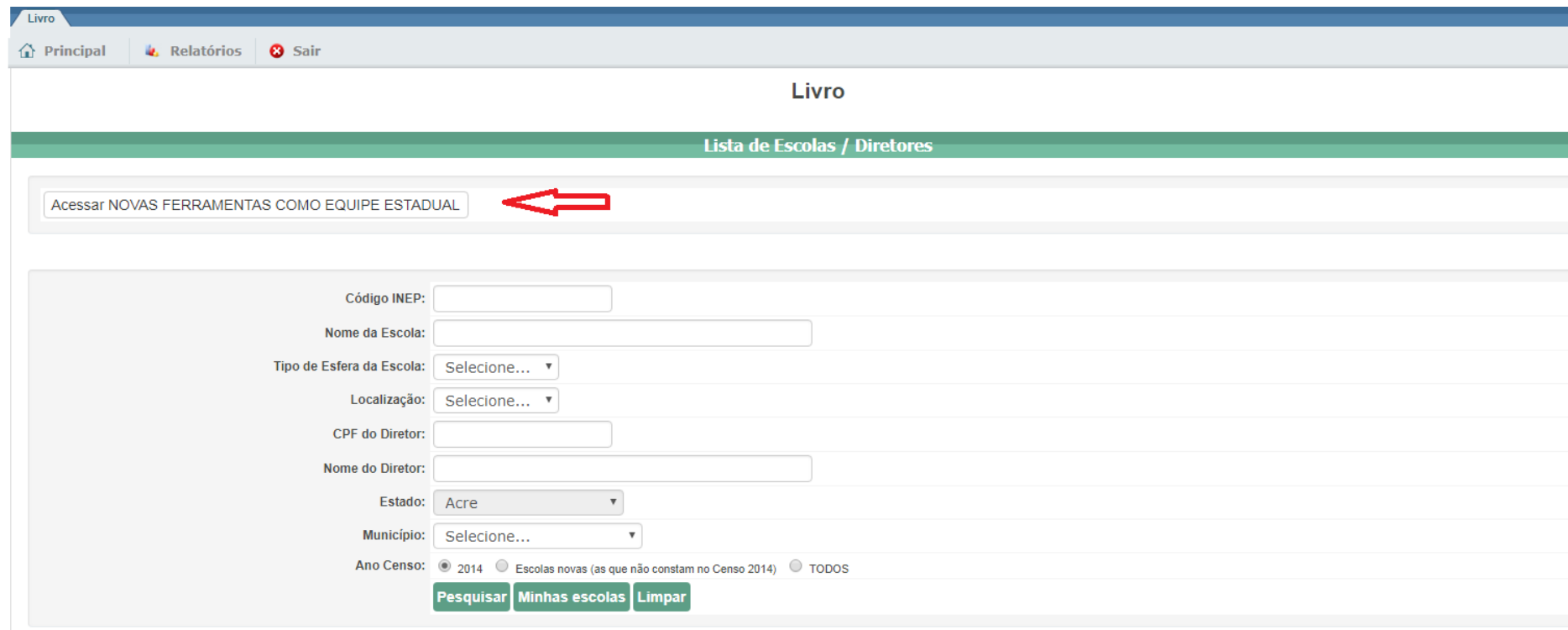
Estado:

Município:

Ação	Código INEP	Nome da Escola	Esfera	Localização	UF	Município	CPF do Diretor	Nome do Diretor	E-mail
	52102190	CENTRO MUNICIPAL DE EDUCACAO INFANTIL PROFESSORA CELIA ROCHA MALTA	Municipal	Urbana	GO	Anápolis		Escola sem Diretor. Atribuir diretor ou informar situação.	
	52096890	CENTRO MUNICIPAL DE EDUCACAO INFANTIL DR ZILDA ARNIS NEUMANN	Municipal	Urbana	GO	Anápolis	70825513120	SANDRA DE OLIVEIRA MARQUES COSTA	sandramarquescosta@hotmail.com
	52021254	ESCOLA MUNICIPAL DR ADAHYL LOURENCO DIAS	Municipal	Urbana	GO	Anápolis	81404280197	WELLINGTON BATISTA DOS SANTOS	wellington.santos06@gmail.com
	52021246	ESCOLA MUNICIPAL DONA ALEXANDRINA	Municipal	Urbana	GO	Anápolis	87133946149	PATRICIA PEREIRA DA SILVA	patriciaalfpatty@hotmail.com
	52021351	ESCOLA MUNICIPAL COMENDADOR MIGUEL PEDREIRO	Municipal	Urbana	GO	Anápolis	96996587115	DANIELA DE MELO MEDEIROS	dacoruinha33@gmail.com
	52092607	ESCOLA BETESDA PRIMAVERA	Municipal	Urbana	GO	Anápolis	54096134168	SANDRA REGINA MARQUES TAVARES	smtavares@hotmail.com
	52021483	ESCOLA MUNICIPAL WALTER BEZE	Municipal	Urbana	GO	Anápolis	77740890120	MARIA APARECIDA NUNES DA LUZ	marino@ehoo.com.br
	52021432	ESCOLA MUNICIPAL ROSEVIR RIBEIRO DE PAIVA	Municipal	Urbana	GO	Anápolis	95632115100	ANA ALICE DOS SANTOS MELLO E SILVA	aalicesms@gmail.com
	52079198	ESCOLA MUNICIPAL AYRTON SENNA DA SILVA	Municipal	Urbana	GO	Anápolis	92809616100	MARLY DO CARMO DE SOUSA LEOA	marlycsouza@outlook.com
	52123200	CENTRO MUNICIPAL DE EDUCACAO INFANTIL PROFESSORA RETTIE TIPPLE BATISTA	Municipal	Urbana	GO	Anápolis		Escola sem Diretor. Atribuir diretor ou informar situação.	
	52021408	ESCOLA MUNICIPAL PROFESSORA EDINE RODRIGUES GOMES	Municipal	Urbana	GO	Anápolis	70452148120	VIVIANE SCANDIUZZI DE OLIVEIRA	canduzzi@hotmail.com
	52099768	CENTRO MUNICIPAL DE EDUCACAO INFANTIL ANITA MALFATTI	Municipal	Urbana	GO	Anápolis		Escola sem Diretor. Atribuir diretor ou informar situação.	
	52094660	CENTRO MUNICIPAL DE EDUCACAO INFANTIL GRACINDA MARIA DA SILVA	Municipal	Urbana	GO	Anápolis	8874361104	RIANDA COSTA CARDOZO EMERTINO	riandaemertino@hotmail.com

Acessando a “Adesão”

- Para atualizar a adesão ao PNLD as secretarias de educação, com o perfil de Dirigente, deverão clicar em “ **Acessar NOVAS FERRAMENTAS COMO EQUIPE ESTADUAL/MUNICIPAL**”, conforme demonstrado abaixo:



The screenshot displays the user interface of the PNLD system. At the top, there is a navigation bar with the title 'Livro' and three menu items: 'Principal', 'Relatórios', and 'Sair'. Below this, the main content area is titled 'Livro' and contains a sub-section 'Lista de Escolas / Diretores'. A prominent button labeled 'Acessar NOVAS FERRAMENTAS COMO EQUIPE ESTADUAL' is highlighted with a red arrow. Below the button is a search form with the following fields: 'Código INEP', 'Nome da Escola', 'Tipo de Esfera da Escola' (dropdown menu), 'Localização' (dropdown menu), 'CPF do Diretor', 'Nome do Diretor', 'Estado' (dropdown menu, currently set to 'Acre'), 'Município' (dropdown menu), and 'Ano Censo' (radio buttons for '2014', 'Escolas novas (as que não constam no Censo 2014)', and 'TODOS'). At the bottom of the form are three buttons: 'Pesquisar', 'Minhas escolas', and 'Limpar'.

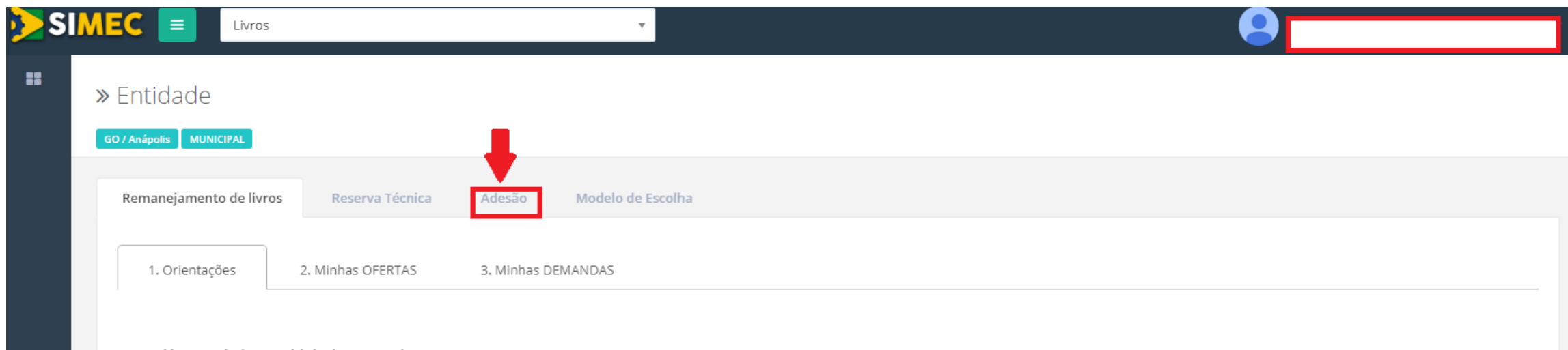
Acessando a “Adesão”

- Abaixo segue tela de acesso dos dirigentes estaduais e municipais no SIMEC.

The screenshot displays the SIMEC web application interface. At the top, there is a dark blue header with the SIMEC logo and a dropdown menu set to 'Livros'. A user profile icon is visible in the top right corner. The main content area has a breadcrumb trail: '» Entidade' followed by 'RS / Porto Alegre' and 'MUNICIPAL'. Below this, there are navigation tabs: 'Remanejamento de livros', 'Reserva Técnica', 'Adesão', 'Modelo de Escolha', and 'Doação'. The 'Adesão' tab is currently selected. A light gray box contains the instruction: 'Preencha as informações de endereço da Secretaria de Educação, pois essas informações serão utilizadas para o envio de material do PNLD'. Below this, there are three input fields: 'CEP: *' with the value '90010030', 'Endereço: *' with the value 'Rua General João Manoel', and 'Complemento:' with the value '5º Andar'.

Acessando a “Adesão”

- Na tela seguinte, clique no módulo “Adesão”:



Acessando a “Adesão”

- Em seguida, clique no menu “Aderir ao PNLD”:

» Entidade

DF / Distrito Federal ESTADUAL 2018

Remanejamento de livros Reserva Técnica Adesão

1. Orientações 2. Aderir ao PNLD 3. Opção de adoção de material

Situação da adesão: Não aderiu Atualizado por: -

Obras Didáticas	Obras Pedagógicas	Obras Literárias
<input type="checkbox"/> Educação Infantil	<input type="checkbox"/> Educação Infantil	<input type="checkbox"/> Educação Infantil
<input type="checkbox"/> Ensino fundamental - Anos Iniciais	<input type="checkbox"/> Ensino fundamental - Anos Iniciais	<input type="checkbox"/> Ensino fundamental - Anos Iniciais
<input type="checkbox"/> Ensino fundamental - Anos finais	<input type="checkbox"/> Ensino fundamental - Anos finais	<input type="checkbox"/> Ensino fundamental - Anos finais
<input type="checkbox"/> Ensino Médio	<input type="checkbox"/> Ensino Médio	<input type="checkbox"/> Ensino Médio

Salvar

Acessando a “Adesão”

- Serão disponibilizados os tipos de materiais didáticos (**obras didáticas, pedagógicas e literárias**) e as etapas de ensino atendidas pelo PNLD (**Educação Infantil, Ensino Fundamental Anos Iniciais, Ensino Fundamental Anos Finais e Ensino Médio**). As secretarias de educação deverão selecionar os materiais desejados e as etapas de ensino que desejam receber e clicar em **“SALVAR”**:

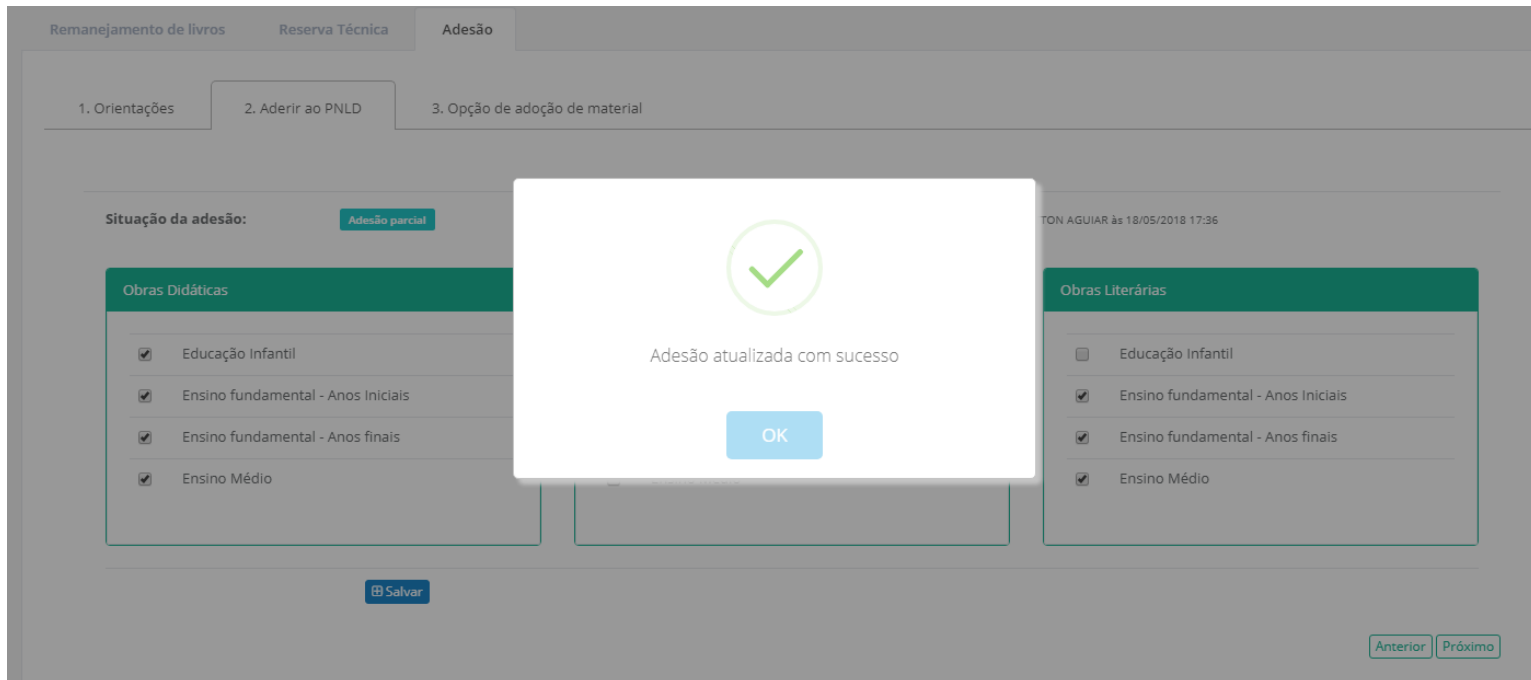
The screenshot displays the 'Adesão' (Adherence) step in the PNLD system. It features three columns for selecting materials and teaching stages:

- Obras Didáticas:** Includes checkboxes for Educação Infantil, Ensino fundamental - Anos Iniciais, Ensino fundamental - Anos finais, and Ensino Médio.
- Obras Pedagógicas:** Includes checkboxes for Educação Infantil, Ensino fundamental - Anos Iniciais, Ensino fundamental - Anos finais, and Ensino Médio.
- Obras Literárias:** Includes checkboxes for Educação Infantil, Ensino fundamental - Anos Iniciais, Ensino fundamental - Anos finais, and Ensino Médio.

Red arrows highlight the 'Salvar' (Save) buttons and the selection checkboxes. The interface also shows navigation options like 'Anterior' and 'Próximo'.

Acessando a “Adesão”

- Ao clicar em “Salvar” aparecerá na tela a seguinte mensagem “**Adesão atualizada com sucesso**”:



Marcar as etapas de ensino não significa que o material de determinada etapa será enviado automaticamente para a escola. Para receber o material, as escolas deverão ter alunado cadastrado no censo escolar na(s) etapa(s) selecionada (s) no sistema

Acessando a “Adesão”

- Ao clicar no botão **Gerar Comprovante** será disponibilizado o comprovante de adesão:

» Entidade

DF / Distrito Federal ESTADUAL

Endereço Remanejamento de livros Reserva Técnica **Adesão** Modelo de Escolha Doação

1. Orientações 2. Adesão ao PNL D

A atualização da situação de adesão será realizada exclusivamente por meio deste sistema, o que torna dispensável o envio de documentos ao FNDE.

A seguir selecione quais etapas de ensino (Educação Infantil / Ensino fundamental - Anos Iniciais / Ensino fundamental - Anos Finais / Ensino Médio) e os materiais (Obras Didáticas / Obras Pedagógicas / Obras Literárias) que sua entidade deseja receber. Em seguida clique no botão "Salvar".

As opções NÃO selecionadas NÃO SERÃO ATENDIDAS.

Situação de adesão: **Adesão** Atualizado por: [Nome] [Ver histórico](#)

Obras Didáticas	Obras Pedagógicas	Obras Literárias
<input checked="" type="checkbox"/> Educação Infantil	<input checked="" type="checkbox"/> Educação Infantil	<input checked="" type="checkbox"/> Educação Infantil
<input checked="" type="checkbox"/> Ensino fundamental - Anos Iniciais	<input checked="" type="checkbox"/> Ensino fundamental - Anos Iniciais	<input checked="" type="checkbox"/> Ensino fundamental - Anos Iniciais
<input checked="" type="checkbox"/> Ensino fundamental - Anos finais	<input checked="" type="checkbox"/> Ensino fundamental - Anos finais	<input checked="" type="checkbox"/> Ensino fundamental - Anos finais
<input checked="" type="checkbox"/> Ensino Médio	<input checked="" type="checkbox"/> Ensino Médio	<input checked="" type="checkbox"/> Ensino Médio

[Salvar](#) **Gerar Comprovante** [Anterior](#)

comprovanteades...pdf [Exibir todos](#) X

Acessando a “Adesão”

- Comprovante de adesão:

	SIMEC- Sistema Integrado de Monitoramento do Ministério da Educação Ministério da Educação / SE - Secretaria Executiva FNDE - Fundo Nacional de Desenvolvimento da Educação	Gerado por: [Redacted] Hora da impressão: 04/02/2021 10:00:42
---	---	---

Comprovante de Adesão ao PNLD

A Secretaria Estadual de Educação de Distrito Federal / DF formaliza sua participação no PNLD para o recebimento dos seguintes materiais:

Situação da adesão: Aderido	Atualizado por: [Redacted]	07/02/2019 09:35
Obras Didáticas		
<input checked="" type="checkbox"/>	Educação Infantil	
<input checked="" type="checkbox"/>	Ensino fundamental - Anos Iniciais	
<input checked="" type="checkbox"/>	Ensino fundamental - Anos finais	
<input checked="" type="checkbox"/>	Ensino Médio	
Obras Pedagógicas		
<input checked="" type="checkbox"/>	Educação Infantil	
<input checked="" type="checkbox"/>	Ensino fundamental - Anos Iniciais	
<input checked="" type="checkbox"/>	Ensino fundamental - Anos finais	
<input checked="" type="checkbox"/>	Ensino Médio	
Obras Literárias		
<input checked="" type="checkbox"/>	Educação Infantil	
<input checked="" type="checkbox"/>	Ensino fundamental - Anos Iniciais	
<input checked="" type="checkbox"/>	Ensino fundamental - Anos finais	
<input checked="" type="checkbox"/>	Ensino Médio	

Acessando a “Adesão” - Exclusão

- Caso a rede de ensino opte por excluir alguma etapa de ensino ou tipo de material, ao clicar em **SALVAR** será aberto um pop-up para que o Dirigente confirme a ação e justifique o motivo da exclusão.

>> Entidade

DF / Distrito Federal ESTADUAL

Endereço Remanejamento de livros Reserva Técnica **Adesão** Modelo de Escolha Doação

1. Orientações 2. Aderir ao PNLD

A atualização da situação de adesão será realizada exclusivamente por meio deste sistema, o que torna dispensável o envio de documentos ao FNDE.
A seguir selecione quais etapas de ensino (Educação Infantil / Ensino fundamental - Anos Iniciais / Ensino fundamental - Anos finais / Ensino Médio) e os materiais (Obras Didáticas / Obras Pedagógicas / Obras Literárias) que sua entidade deseja receber. Em seguida clique no botão "Salvar".

As opções NÃO selecionadas NÃO SERÃO ATENDIDAS

Situação da adesão: **Aderido** Atualizado por: 784.743.701-59 - RAFAEL DE CARVALHO PULLEN PARENTE às 07/02/2019 09:35 [Ver histórico](#)

Obras Didáticas	Obras Pedagógicas	Obras Literárias
<input checked="" type="checkbox"/> Educação Infantil	<input checked="" type="checkbox"/> Educação Infantil	<input checked="" type="checkbox"/> Educação Infantil
<input checked="" type="checkbox"/> Ensino fundamental - Anos Iniciais	<input checked="" type="checkbox"/> Ensino fundamental - Anos Iniciais	<input checked="" type="checkbox"/> Ensino fundamental - Anos Iniciais
<input checked="" type="checkbox"/> Ensino fundamental - Anos finais	<input checked="" type="checkbox"/> Ensino fundamental - Anos finais	<input checked="" type="checkbox"/> Ensino fundamental - Anos finais
<input type="checkbox"/> Ensino Médio	<input type="checkbox"/> Ensino Médio	<input type="checkbox"/> Ensino Médio

[Salvar](#) [Gerar Comprovante](#)

[Anterior](#)

Acessando a “Adesão”

- Exclusão

- A rede de ensino deve confirmar a etapa de ensino ou tipo de material que será excluído.

» Aviso! ×

! Sua entidade optou por excluir o atendimento para as etapas e obras selecionadas abaixo. Deseja prosseguir? Será necessário justificar.

Obras Didáticas
Ensino Médio

Obras Pedagógicas
Ensino Médio


Obras Literárias
Ensino Médio

Acessando a “Adesão”

- Exclusão

- Um pop-up será aberto para que o Dirigente de Educação, da rede de ensino, justifique o motivo da exclusão.

» Motivo da exclusao ×

Justificativa: * 

Anexo: * Nenhum arquivo selecionado

Extensões permitidas: docx, pdf, png ou jpg - Tamanho máximo: 2MB

Obs: anexar documento assinado pelo(a) Secretário(a) de Educação justificando o motivo da exclusão.

Acessando a “Adesão”

- Exclusão

- Os campos **JUSTIFICATIVA** e **ANEXO** são de preenchimento **OBRIGATÓRIO**. Deve-se anexar documento com as justificativas do motivo da exclusão. O documento deve ser assinado pelo(a) Secretário(a) de Educação. O sistema aceita documentos em formato docx, pdf, png ou jpg - Tamanho máximo: 2MB.

» Motivo da exclusao

Justificativa: *

Anexo: *

Escolher arquivo Nenhum arquivo selecionado

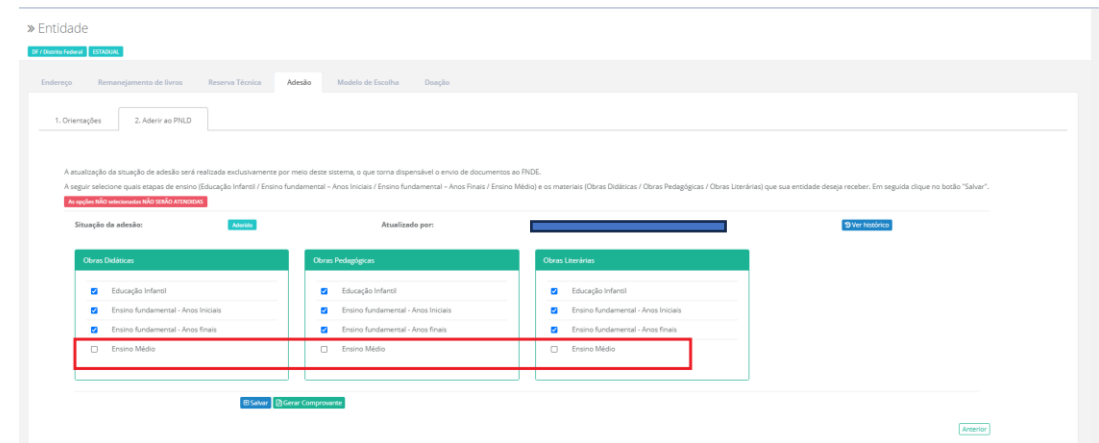
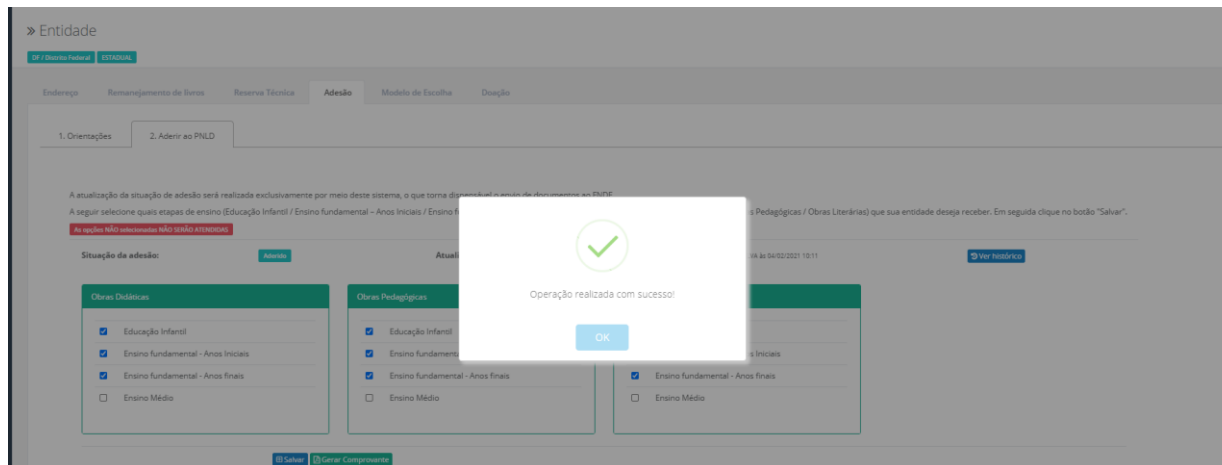
Extensões permitidas: docx, pdf, png ou jpg - Tamanho máximo: 2MB

Obs: anexar documento assinado pelo(a) Secretário(a) de Educação justificando o motivo da exclusão.

Salvar Cancelar

Acessando a “Adesão” - Exclusão

- Ao clicar em **Salvar** a exclusão será confirmada:




Acessando a “Adesão”

- Exclusão


- Para solicitar **EXCLUSÃO** ao PNLD é necessário acessar a adesão, **NÃO** selecionar nenhum campo e clicar em SALVAR.

Escolha Remanejamento de livros Reserva Técnica Doação Acessibilidade Adesão Visita de Representantes

1. Orientações 2. Aderir ao PNLD 


A atualização da situação de adesão será realizada exclusivamente por meio deste sistema, o que torna dispensável o envio de documentos ao FNDE.

A seguir selecione quais etapas de ensino (Educação Infantil / Ensino fundamental – Anos Iniciais / Ensino fundamental – Anos Finais / Ensino Médio) e os materiais (Obras Didáticas / Obras Pedagógicas / Obras Literárias) que sua entidade deseja receber. Em seguida clique no botão “Salvar”.

 **As opções NÃO selecionadas NÃO SERÃO ATENDIDAS**

Situação da adesão: Não aderiu Atualizado por: -

Obras Didáticas	Obras Pedagógicas	Obras Literárias
<input type="checkbox"/> Educação Infantil	<input type="checkbox"/> Educação Infantil	<input type="checkbox"/> Educação Infantil
<input type="checkbox"/> Ensino fundamental - Anos Iniciais	<input type="checkbox"/> Ensino fundamental - Anos Iniciais	<input type="checkbox"/> Ensino fundamental - Anos Iniciais
<input type="checkbox"/> Ensino fundamental - Anos finais	<input type="checkbox"/> Ensino fundamental - Anos finais	<input type="checkbox"/> Ensino fundamental - Anos finais
<input type="checkbox"/> Ensino Médio	<input type="checkbox"/> Ensino Médio	<input type="checkbox"/> Ensino Médio



Acessando a “Adesão”

- Exclusão

- Será necessário realizar as devidas justificativas. Excluindo a participação ao PNLD, as escola da sua rede de ensino não irão receber materiais do PNLD:

» Aviso!

Sua entidade optou por excluir o atendimento para as etapas e obras selecionadas abaixo. Deseja prosseguir? Será necessário justificar.

Obras Didáticas
Educação Infantil
Ensino fundamental - Anos Iniciais
Ensino fundamental - Anos finais
Ensino Médio

Obras Pedagógicas
Educação Infantil
Ensino fundamental - Anos Iniciais
Ensino fundamental - Anos finais
Ensino Médio

Obras Literárias
Educação Infantil
Ensino fundamental - Anos Iniciais
Ensino fundamental - Anos finais
Ensino Médio

Sim Não

» Motivo da exclusão

Justificativa: *

Anexo: *
Escolher arquivo Nenhum arquivo selecionado
Extensões permitidas: docx, pdf, png ou jpg - Tamanho máximo: 2MB
Obs: anexar documento assinado pelo(a) Secretário(a) de Educação justificando o motivo da exclusão.

Salvar Cancelar

Se tiver dúvidas, entre em contato com a nossa Equipe do Livro pelo e-mail livrodidatico@fnnde.gov.br.