



MANUAL

Carregamento de dados dos estudantes

Aba “Carga de estudantes”

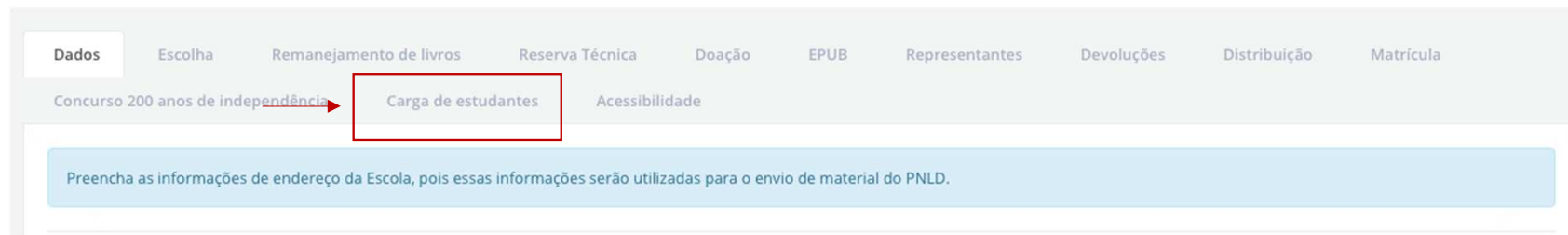
PNLD
Programa Nacional do Livro Didático

FNDE
Fundo Nacional
de Desenvolvimento
da Educação

GOVERNO FEDERAL
BRASIL
UNIÃO E RECONSTRUÇÃO

Inserindo os dados de estudantes

- No Sistema PDDE Interativo/SIMEC, há agora uma nova ferramenta que permite a inserção de arquivo excel no qual constem dados dos estudantes das nossas escolas;
- Cada escola é responsável pela inserção dos dados dos seus estudantes; para isso, acesse o sistema em <https://pddeinterativo.mec.gov.br/> com seu CPF e senha. Em seguida, clique na ferramenta “Carga de estudantes”:



Por que informar os dados dos estudantes nessa nova aba?

O acesso aos livros em **formato digital** será feito pelo **Portal do Livro**, e apenas estudantes com CPF poderão acessar esse material. Por isso, é imprescindível que a sua escola envie os dados desses estudantes, para que todos possam acessar os livros digitais.

Para aqueles estudantes que não possuem CPF, estamos buscando meios alternativos de acesso a essas obras.

Lembramos que atualmente apenas os livros do *PNLD 2023* estão disponíveis no formato digital. Por isso, é preciso enviar, por enquanto, apenas os dados dos estudantes dos **anos iniciais do Ensino Fundamental** (1º ao 5º anos).

Estudantes ainda sem CPF podem solicitá-lo junto à Receita Federal por meio do link <https://servicos.receita.fazenda.gov.br/Servicos/CPF/InscricaoPublica/inscricao.asp>.

Inserindo os dados de estudantes no SIMEC

- Ao clicar em “Escolher Arquivo”, o(a) usuário(a) terá a opção de carregar a sua planilha excel (apenas extensões .csv serão aceitas) no sistema;
- Antes porém é recomendável que o(a) usuário(a) faça o *download* do modelo de planilha que deve ser usado para preencher os dados dos estudantes; para isso, basta clicar em “Download do *template* da planilha CSV”:



Inserindo os dados de estudantes no SIMEC

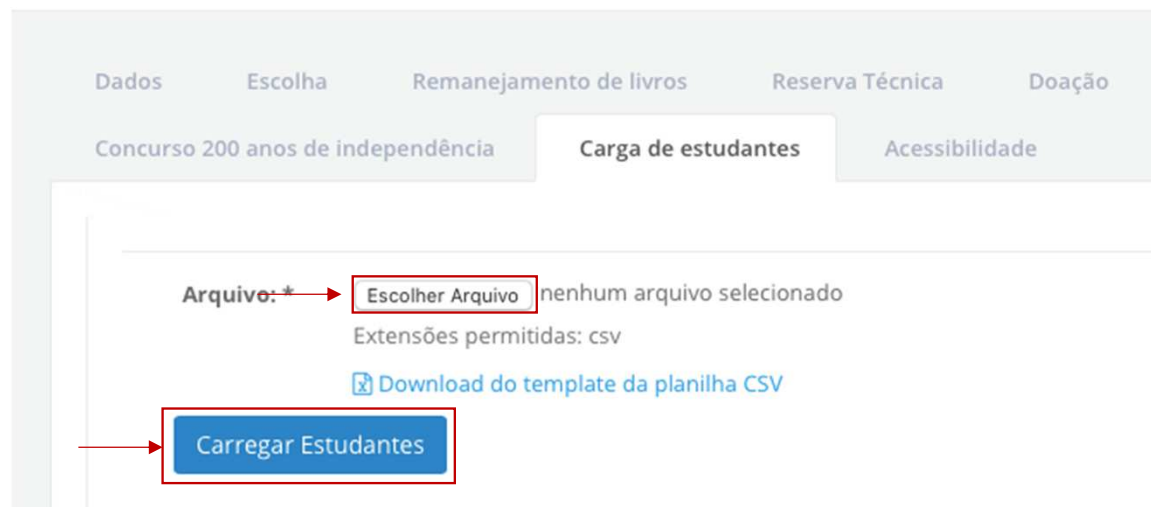
- Usando o modelo disponível, preencha então as duas colunas: *CPF* e *Série* na qual o estudante está matriculado;

Atenção: ao digitar o CPF do estudante, insira os pontos e os traços, e a série deve ser indicada apenas com números arábicos, tal como consta no modelo:

	A	B	C	D	E	F	G	H	I	J	K	L	M
1	CPF	SERIE_ANO											
2	999.999.999-99	3											
3	013.216.084-27	4											
4													
5													
6													
7													
8													
9													
10													
11													
12													
13													
14													

Inserindo os dados de estudantes no SIMEC

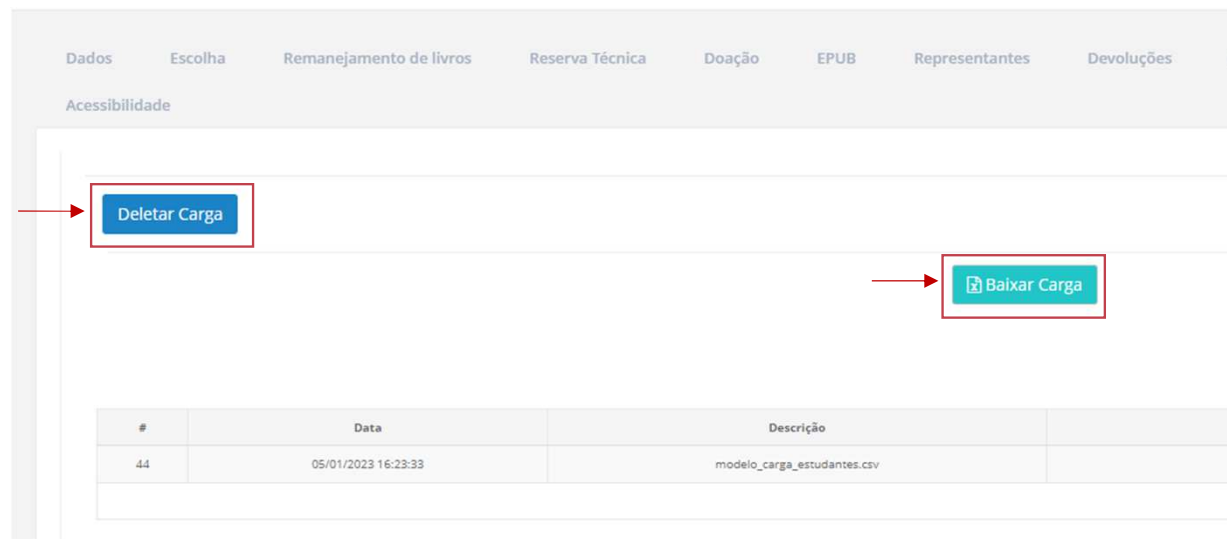
- Preenchida devidamente a planilha com os dados dos estudantes matriculados em sua escola, basta clicar em “Escolher Arquivo”; após localizar e clicar na planilha a ser carregada, clique em “Carregar Estudantes”:



Inserindo os dados de estudantes no SIMEC

- Os CPFs informados apenas são validados após o arquivo em excel ser anexado; por essa razão, é fundamental que o arquivo, após anexado, seja baixado e analisado pela equipe escolar. Para isso, clique em “Baixar Carga”;
- Caso haja algum erro, é preciso corrigir o(s) dado(s) não validado(s) e então reencaminhar o arquivo. Para tanto, exclua a carga enviada anteriormente, clicando em “Deletar Carga”, e retome os passos anteriores sobre envio de novo arquivo.

Atenção! Sugerimos que esse procedimento seja repetido até não mais haver erros no arquivo enviado.



The screenshot shows the SIMEC interface with a navigation menu at the top containing: Dados, Escolha, Remanejamento de livros, Reserva Técnica, Doação, EPUB, Representantes, Devoluções, and Dis. Below the menu is the 'Acessibilidade' section. In the main content area, there are two buttons: 'Deletar Carga' (highlighted with a red box and an arrow pointing to it from the left) and 'Baixar Carga' (highlighted with a red box and an arrow pointing to it from the right). Below the buttons is a table with the following data:

#	Data	Descrição	
44	05/01/2023 16:23:33	modelo_carga_estudantes.csv	

Inserindo os dados de estudantes no SIMEC

- É muito importante a conferência do arquivo, pois se o CPF lançado for incorreto o estudante não terá acesso ao portal do livro.
- As informações sobre os estudantes serão utilizadas em estrita observância à Lei Geral de Proteção de Dados (Lei nº 13.709/18).
- Dúvidas: e-mail para livrodidatico@fnde.gov.br