

# LISTA DE VERIFICAÇÃO

Ônibus Rural Escolar  
ORE 1  
Transmissão Manual

CONTROLE DE QUALIDADE DE  
PRODUTOS ENTREGUES



Sugere-se que a presente lista seja impressa de forma colorida.

Após o preenchimento, digitalizar e enviar uma cópia para:

[DQUAL@fnde.gov.br](mailto:DQUAL@fnde.gov.br)

FICHA DE INSPEÇÃO E ACEITAÇÃO O VEÍCULO – ORE 1	
Nº Carroceria:	
Nº Chassi:	
Nota Fiscal:	
Nº do Selo do Inmetro:	
Fabricante:	
Contratante (Interessado):	

Acesse nossa Aplicação desenvolvida para o Controle de Qualidade dos produtos entregues:

<https://confereai.apps.fnde.gov.br/>



\*Fotos ilustrativas.



## 1. Itens de comunicação e Sinalização do Veículo:

1.1. O ORE 1 possui os adesivos com as marcas institucionais do Governo Federal e símbolo de acessibilidade para cadeirantes (SIA)?

Sim


Não



1.2. O ORE 1 possui os adesivos com as orientações de uso dos equipamentos, como abertura de portas e janelas de emergência e do disque denúncia?

Sim

Não






1.3. O ORE 1 possui os perfis de acabamento nos desníveis na cor amarela?

Sim

Não

**Observação:** Deve ser instalado 1 (um) perfil de acabamento na cor amarela, para identificação de todos os desníveis existentes ao longo do salão de estudantes



1.4. A pintura do ORE 1 está em conformidade com a especificada pelo programa Caminho da Escola?

Sim

Não



## 2. Itens do gabinete externo do veículo:

2.1. O ORE 1 é de carroceria Neobus com chassi da marca Volkswagen?

Sim

Não



2.2. Os pneus, incluindo o estepe do ORE 1 estão em estado de novo, com especificação 215/75 R 17.5, com diâmetro de Aro 17.5 e largura do Aro de 6.75?

Sim

Não



2.3. O ORE 1 possui todos os acessórios?

Acessórios	Sim	Não
Pneu reserva (estepe)		
Chave de roda		
Macaco hidráulico		
Triângulo		
Mecanismo de reboque		
Escotilhas do teto		



Extintor de incêndio		
Portas USB		



2.4. O ORE 1 possui as portinholas da bateria e do tanque de combustível?

Sim

Não





### 3. Itens do de operação interna e verificação no gabinete externo do veículo:

3.1. O painel de controle do ORE 1 está funcionando corretamente?

Sim


Não



3.2. O farol alto e o farol baixo do ORE 1 estão funcionando corretamente?

Sim

Não



3.3. O ORE 1 possui todas as sinaleiras dianteiras e traseiras, pisca-pisca, luz de freios e luz de marcha-ré? Estão funcionando corretamente?

Sim

Não



3.4. O tanque de combustível do ORE 1 tem capacidade mínima de 100 litros?

Sim

Não

**Observação:** Sugere-se que a verificação da capacidade do tanque de combustível seja realizada no ato do reabastecimento.

3.5. A buzina do ORE 1 está funcionando corretamente?

Sim

Não

3.6. O freio de estacionamento do ORE 1 está funcionando corretamente?

Sim

Não

3.7. A porta de serviço (porta de entrada) do ORE 1 está funcionando corretamente?

Sim

Não





3.8. O limpador de para-brisa e o esguicho do limpador do ORE 1 estão funcionando corretamente?

Sim

Não



3.9. O ORE 1 possui espelhos retrovisores (externos e internos) ou dispositivos do tipo câmera-monitor para visão indireta instalados no veículo?

Sim

Não



#### 4. Itens do gabinete interno do veículo

4.1. As janelas do ORE 1 estão instaladas corretamente ?

Sim

Não



4.2. O ORE 1 possui os dispositivos de ventilação em seu interior (ar-condicionado e cúpula no teto)?

Sim

Não



4.3. O ar-condicionado está funcionando corretamente?

Sim

Não

4.4. A iluminação interna do ORE 1 está funcionando corretamente?

Sim

Não



4.5. As portas USB estão funcionando corretamente?

Sim


Não



4.6. As poltronas do ORE 1 estão em estado novo?

Sim

Não



4.7. O Dispositivo de Poltrona Móvel (DPM) do ORE 1 está funcionando corretamente?

Sim

Não




4.8. O ORE 1 possui uma área reservada para guarda de cadeira de rodas?

Sim

Não

**Observação:** No salão de estudantes ou próximo do posto do condutor, deve haver área reservada, com 1 (uma) chapa de apoio para fixação da cadeira de rodas fechada, fixada no piso.






4.9. O ORE 1 possui piso adequado?

**Observação:** O piso deve ser em alumínio com revestimento do tipo “passadeira” na cor cinza escuro. O piso deve ser antiderrapante.

Sim

Não



**Assinale com um “X” o tipo de declaração a ser preenchida:**



( ) Declaração de Conformidade

( ) Declaração de Pendência

## DECLARAÇÃO DE CONFORMIDADE

Declaro que recebi o veículo acima identificado em plenas condições de uso, conforme relação de itens verificados, comprometendo-me a atender todas orientações sobre o uso e manutenção do veículo.

### Assinatura do Representante da Entidade Contratante (ex.: município)

Nome:

RG:

Telefone:

Local:

Data:

Hora:

### Assinatura do Responsável pelo Controle de Qualidade do Fornecedor

Nome:

RG:

Telefone:

Local:

Data:

Hora:

### Assinatura do Responsável pelo Controle de Qualidade do Fornecedor

Nome:

RG:

Telefone:

Local:

Data:

Hora:

## DECLARAÇÃO DE PENDÊNCIA



Declaro que o veículo foi entregue/recebido com as irregularidades/pendências constatadas e registradas abaixo, sendo que a substituição/reparo dos itens irregulares será feita pelo Contratado (fornecedor) no prazo máximo de até 30 dias, após esta data, sem prejuízo da aplicação das sanções contratuais cabíveis.

**Assinatura do Representante da Entidade  
Contratante (ex.: município)**

Nome:

Data:

RG:

Hora:

Telefone:

Local:

**Assinatura do Responsável pelo Controle  
de Qualidade do Fornecedor**

Nome:

Nome:

RG:

RG:

Telefone:

Telefone:

Local:

Local:

Data:

Data:

Hora:

Hora:

**Assinatura do Responsável pelo  
Controle de Qualidade do Fornecedor**

**IRREGULARIDADES ENCONTRADAS**

Nº do item	Irregularidade encontrada

**Nota:** Caso alguma irregularidade seja encontrada e essa não se enquadre nas perguntas dos itens, orienta-se que seja apontada na tabela de irregularidades acima.

