

# LISTA DE VERIFICAÇÃO

Ônibus Urbano Escolar Acessível  
ONUREA Piso Alto  
Transmissão Manual

CONTROLE DE QUALIDADE DE  
PRODUTOS ENTREGUES



Sugere-se que a presente lista seja impressa de forma colorida.

Após o preenchimento, digitalizar e enviar uma cópia para:

[DQUAL@fnde.gov.br](mailto:DQUAL@fnde.gov.br)


FICHA DE INSPEÇÃO E ACEITAÇÃO O VEÍCULO – ONUREA PISO ALTO	
Nº Carroceria:	
Nº Chassi:	
Nota Fiscal:	
Nº do Selo do Inmetro:	
Fabricante:	
Contratante (Interessado):	

Acesse nossa Aplicação desenvolvida para o Controle de Qualidade dos produtos entregues:

<https://confereai.apps.fnde.gov.br/>



\*Fotos ilustrativas.



## 1. Itens de comunicação e Sinalização do Veículo:

1.1. O ONUREA Piso Alto possui os adesivos com as marcas institucionais do Governo Federal e símbolo de acessibilidade para cadeirantes?

Sim

Não



1.2. O ONUREA Piso Alto possui os adesivos com as orientações de uso dos equipamentos, como abertura de portas e janelas de emergência e do disque denúncia?

Sim

Não



1.3. O ONUREA Piso Alto possui os perfis de acabamento nos desníveis na cor amarela?  
**Observação:** deve ser instalado 1 (um) perfil de acabamento na cor amarela, para identificação de todos os desníveis existentes ao longo do salão de estudantes.

Sim

Não





1.4. A pintura do ONUREA Piso Alto está em conformidade com a especificada pelo programa Caminho da Escola?

Sim

Não



## 2. Itens do gabinete externo do veículo:

2.1 O ONUREA Piso Alto é de carroceria Neobus com chassi da marca Volkswagen?

Sim


Não



2.2. Os pneus, incluindo o estepe do ONUREA Piso Alto estão em estado de novo, com especificação 215/75 R 17.5, com diâmetro de Aro 17.5 e largura do Aro de 6.0?

Sim

Não





2.3. O ONUREA Piso Alto possui todos os acessórios?

Acessórios	Sim	Não
Pneu reserva (estepe)		
Chave de roda		
Macaco hidráulico		
Triângulo		
Mecanismo de reboque		
Escotilhas do teto		
Extintor de incêndio		
Portas USB		





2.4. O ONUREA possui as portinholas da bateria e do tanque de combustível?

Sim

Não



**3. Itens do de operação interna e verificação no gabinete externo do veículo:**

3.1 O painel de controle do ONUREA Piso Alto está funcionando corretamente?

Sim

Não




3.2 O farol alto e o farol baixo do ONUREA Piso Alto estão funcionando corretamente?

Sim

Não






3.3. O ONUREA Piso Alto possui todas as sinaleiras dianteiras e traseiras, pisca-pisca, luz de freios e luz de marcha-ré? Estão funcionando corretamente?

Sim

Não



3.4. O tanque de combustível do ONUREA Piso Alto tem capacidade mínima de 100 litros?

**Observação:** Sugere-se que a verificação da capacidade do tanque de combustível seja realizada no ato do reabastecimento.

Sim

Não

3.5. A buzina do ONUREA Piso Alto está funcionando corretamente?

Sim

Não

3.6. O freio de estacionamento do ONUREA Piso Alto está funcionando corretamente?

Sim

Não

3.7. A porta de serviço (porta de entrada) do ONUREA Piso Alto está funcionando corretamente?

Sim


Não



3.8. O limpador de para-brisa e o esguicho do limpador do ONUREA Piso Alto estão funcionando corretamente?

Sim

Não







3.9. O ONUREA Piso Alto possui espelhos retrovisores (externos e internos) ou dispositivos do tipo câmera-monitor para visão indireta instalados no veículo?

Sim

Não




#### 4. Itens do gabinete interno do veículo

4.1. As janelas do ONUREA Piso Alto estão instaladas corretamente ?

Sim

Não





4.2. O ONUREA Piso Alto possui os dispositivos de ventilação em seu interior (ar-condicionado e cúpula no teto)?

Sim

Não



4.3. O ar-condicionado está funcionando corretamente?

Sim

Não

4.4. A iluminação interna do ONUREA Piso Alto está funcionando corretamente?

Sim

Não





4.5. As portas USB estão funcionando corretamente?

Sim


Não



4.6. As poltronas do ONUREA Piso Alto estão em estado novo?

Sim

Não



4.7. A Plataforma Elevatória Veicular (PEV) do ONUREA Piso Alto está funcionando corretamente?

Sim

Não



4.8. O ONUREA Piso Alto possui piso adequado?

**Observação:** O piso deve ser em alumínio com revestimento do tipo “passadeira” na cor cinza escuro. O piso deve ser antiderrapante.

Sim

Não



Assinale com um “X” o tipo de declaração a ser preenchida:

( ) Declaração de Conformidade

( ) Declaração de Pendência

### DECLARAÇÃO DE CONFORMIDADE

Declaro que recebi o veículo acima identificado em plenas condições de uso, conforme relação de itens verificados, comprometendo-me a atender todas orientações sobre o uso e manutenção do veículo.

#### Assinatura do Representante da Entidade Contratante (ex.: município)

Nome:

RG:

Telefone:

Local:

Data:

Hora:

#### Assinatura do Responsável pelo Controle de Qualidade do Fornecedor

Nome:

RG:

Telefone:

Local:

Data:

Hora:

#### Assinatura do Responsável pelo Controle de Qualidade do Fornecedor

Nome:

RG:

Telefone:

Local:

Data:

Hora:



## DECLARAÇÃO DE PENDÊNCIA

Declaro que o veículo foi entregue/recebido com as irregularidades/pendências constatadas e registradas abaixo, sendo que a substituição/reparo dos itens irregulares será feita pelo Contratado (fornecedor) no prazo máximo de até 30 dias após esta data, sem prejuízo da aplicação das sanções contratuais cabíveis.

### Assinatura do Representante da Entidade Contratante (ex.: município)

Nome:

Data:

RG:

Hora:

Telefone:

Local:

### Assinatura do Responsável pelo Controle de Qualidade do Fornecedor

Nome:

RG:

Telefone:

Local:

Data:

Hora:

### Assinatura do Responsável pelo Controle de Qualidade do Fornecedor

Nome:

RG:

Telefone:

Local:

Data:

Hora:

## IRREGULARIDADES ENCONTRADAS

Nº do item	Irregularidade encontrada

**Nota:** Caso alguma irregularidade seja encontrada e essa não se enquadre nas perguntas dos itens, orienta-se que seja apontada na tabela de irregularidades acima.

