



# Situação Atual da Execução dos Contratos de Concessão Florestal

Coordenação Geral de Concessões Florestais  
Diretoria de Concessões e Monitoramento

Junho de 2020



MINISTÉRIO DA  
AGRICULTURA, PECUÁRIA  
E ABASTECIMENTO

# Roteiro

- Quadro síntese dos contratos firmados
- Produção florestal (referência dez/2019)
- Valores arrecadados (referência dez/2019)
- Distribuição dos valores arrecadados (referência dez/2019)
- Indicador Social depositado (referência dez/2019)
- Análise da inadimplência
- Medidas para mitigação dos impactos econômicos da COVID-19
- Estimativa de arrecadação em 2020



# Quadro síntese dos 18 contratos firmados

Flona	UMF	Concessionário	Área concedida (ha)	Assinatura do Contrato	Início das Operações
Jamari (RO)	I	Madeflona	17.176,37	out/2008	set/2010
	III	Amata S/A	46.184,17	set/2008	set/2010
	IV	Madeflona	32.294,99	ago/2019	abr/2020
Saracá-Taquera (PA)	II	Ebata	29.769,82	ago/2010	set/2010
	III	Golf	18.933,62	ago/2010	set/2010
	IA	Ebata	26.898,00	mar/2014	set/2015
	IB	Samise	59.408,00	mar/2014	jun/2015
Jacundá (RO)	I	Madeflona	55.014,27	jun/2013	set/2010
	II	Madeflona	32.757,96	jun/2013	out/2014
Crepори (PA)	II	Brasad'OC Timber	134.148,31	jun/2014	(não iniciada)
	III	Brasad'OC Timber	59.863,91	jun/2014	(não iniciada)
Altamira (PA)	I	RRX	39.072,60	abr/2015	nov/2017
	II	RRX	112.994,27	abr/2015	out/2016
	III	Patauá Florestal	98.413,59	abr/2015	ago/2016
	IV	Patauá Florestal	111.435,98	abr/2015	jun/2017
Caxiuanã (PA)	I	Benevides Madeiras	37.365,15	nov/2016	nov/2018
	II	Benevides Madeiras	87.067,18	nov/2016	ago/2019
	III	Cemal	52.168,08	nov/2016	set/2018
<b>Total</b>			<b>1.050.966,25</b>		



## Quadro Síntese – Potencial Produtivo das Florestas sob Concessões – janeiro a dezembro de 2019

Parâmetro	Total
Área total das UMFs com AUTEX em 2019 (ha)	805.728,14
Área total de efetivo manejo das UMF (ha)	705.758,92
Área das UPAs autorizadas (ha)	27.880,24
Volume autorizado (m <sup>3</sup> )	499.850,80

Informações por contrato de concessão, disponível no Relatório de Gestão de Florestas Públicas – 2019 (acessível em: <http://www.florestal.gov.br/documentos/publicacoes/4434-relatorio-de-gestao-de-florestas-publicas-2019/file>)





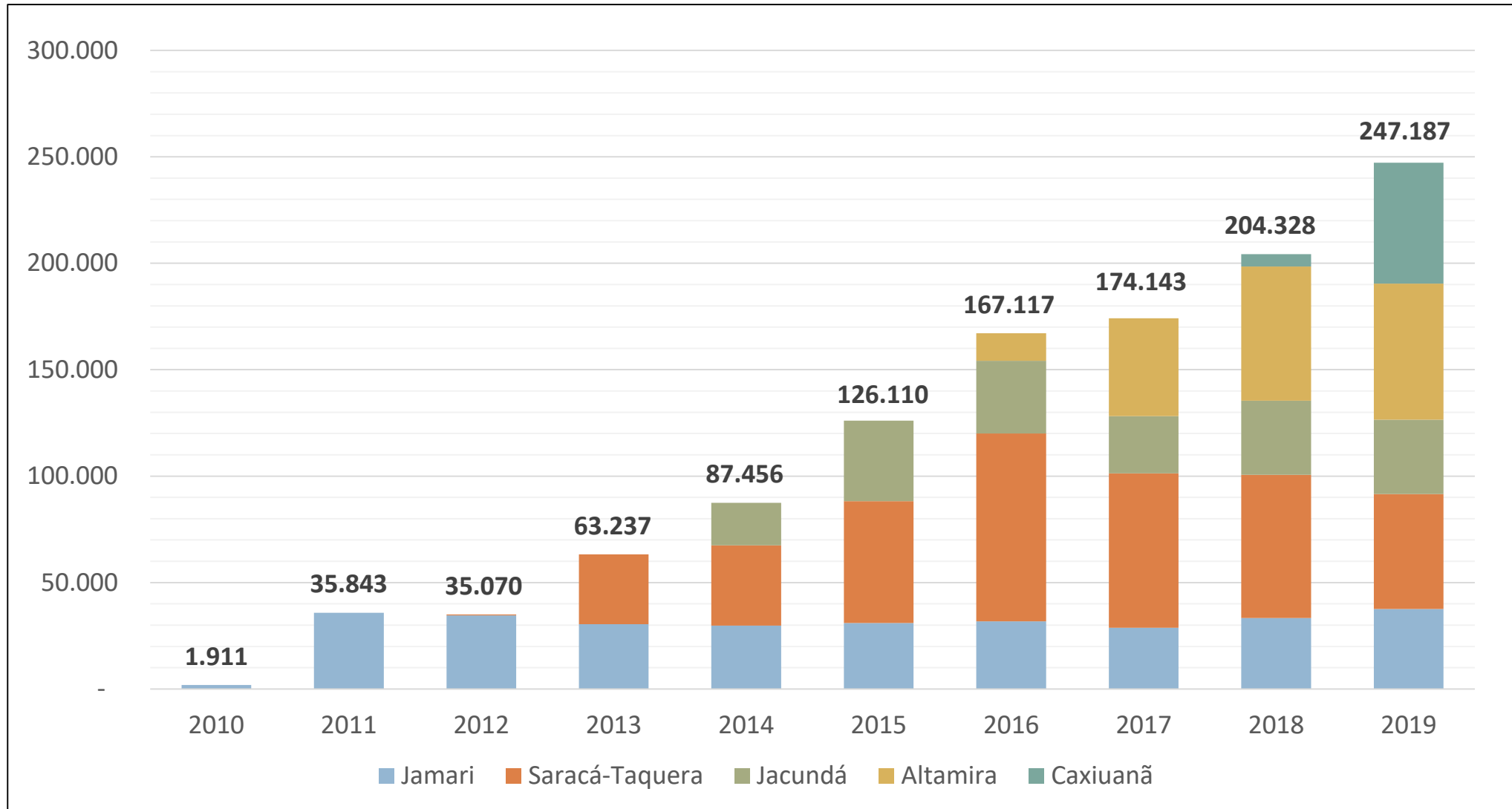
# Produção Florestal – Safra 2019 - 247.186,98 m<sup>3</sup>

Flona	UMF	Concessionária	Transportado (m <sup>3</sup> ) <sup>1</sup>
Jamari	I	Madeflona Industrial Madeireira Ltda.	8.724,86
	III	Amata S/A	28.832,82
<b>TOTAL JAMARI</b>			<b>37.557,68</b>
Saracá-Taquera	II	Ebata Produtos Florestais Ltda.	10.588,25
	III	Golf Indústria, Com. e Export. Madeiras Ltda.	0
<b>TOTAL SARACÁ-TAQUERA</b>			<b>10.588,25</b>
Jacundá	I	Madeflona Industrial Madeireira Ltda.	21.088,92
	II	Madeflona Industrial Madeireira Ltda.	13.814,68
<b>TOTAL JACUNDÁ</b>			<b>34.903,61</b>
Saracá-Taquera (Lote Sul)	IA	Ebata Produtos Florestais Ltda.	17.478,01
	IB	Samise Indústria, Comércio e Exportação Ltda.	25.990,59
<b>TOTAL SARACÁ-TAQUERA LOTE SUL</b>			<b>43.468,60</b>
Altamira	I	RRX Mineração e Serviços Ltda.	4.547,93
	II	RRX Mineração e Serviços Ltda.	23.396,45
	III	Patauá Florestal Ltda.	21.080,23
	IV	Patauá Florestal Ltda.	14.933,58
<b>TOTAL ALTAMIRA</b>			<b>63.958,19</b>
Caxiuanã	I	Benevides Madeiras Ltda.	4.166,48
	II	Benevides Madeiras Ltda.	13.338,85
	III	Cemal Comércio Ecológico de Madeiras Ltda.	39.205,33
<b>TOTAL CAXIUANÃ</b>			<b>56.710,65</b>

Volume transportado pelos concessionários no período de 01/01/2019 a 31/12/2019, de acordo com o Sistema de Cadeia de Custódia – SCC.



# Histórico de Produção Florestal (m3)

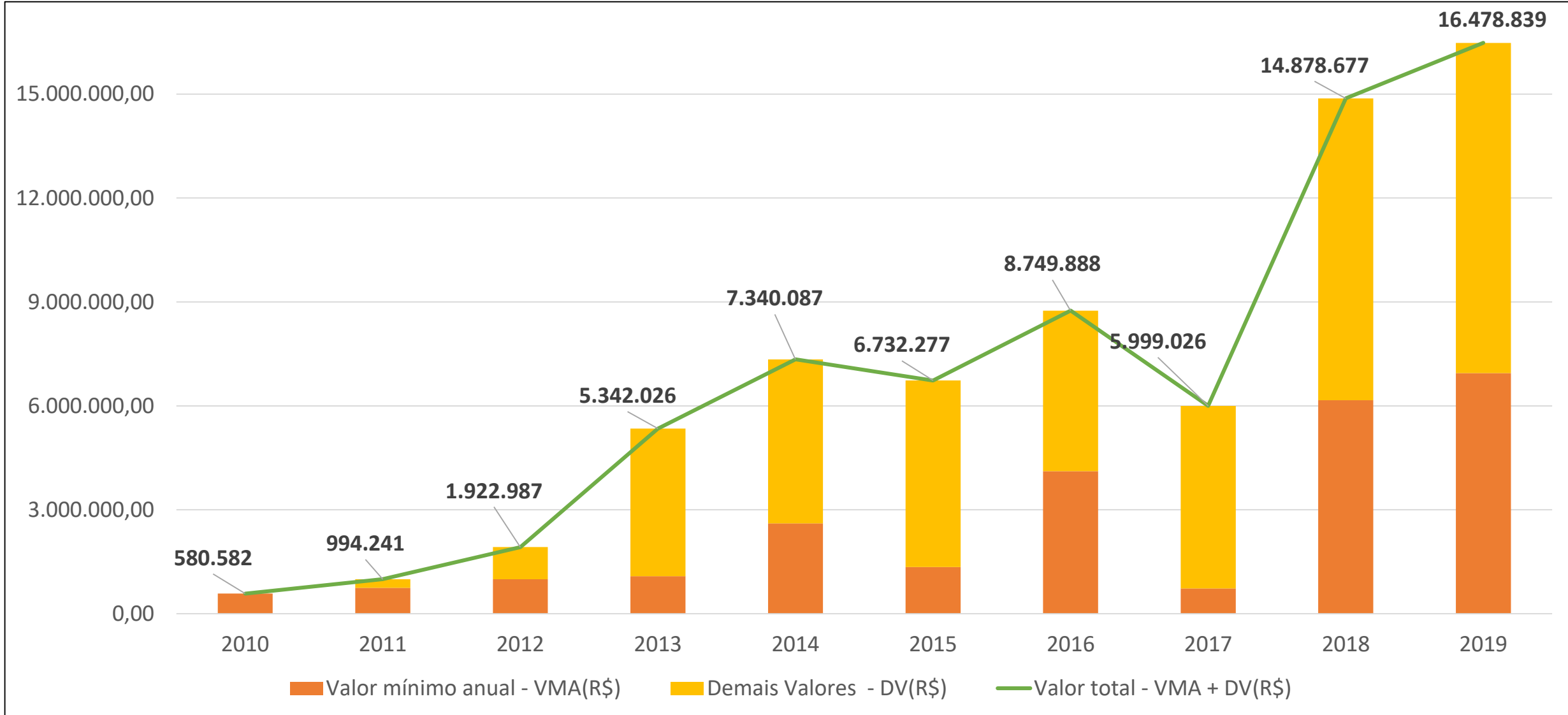


*Valores  
Arrecadados*

*Janeiro a  
Dezembro de  
2019*

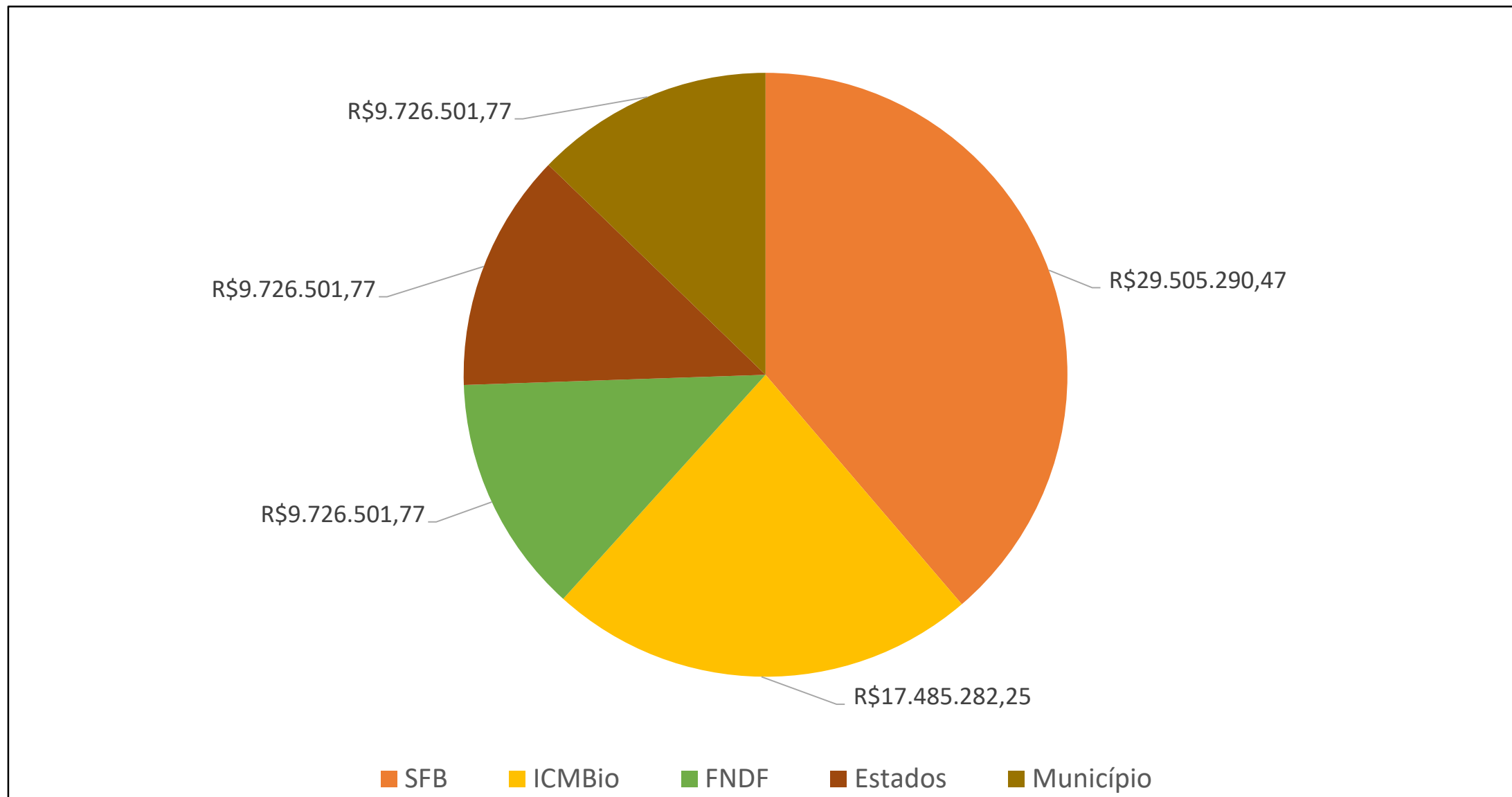
Flona	UMF	Concessionária	Valor Mínimo Anual (R\$)	Demais Valores (R\$)	Total Arrecadado (R\$)
Jamari	I	Madeflona	248.301,02	517.476,02	765.777,04
	III	Amata	640.254,89	916.983,77	1.557.238,66
	IV	Madeflona	-	-	-
<b>Total Jamari</b>			<b>888.555,91</b>	<b>1.434.459,79</b>	<b>2.323.015,70</b>
Saracá Taquera	II	Ebata	-	219.000,00	219.000,00
	III	Golf	-	-	-
<b>Total Saracá Taquera</b>			<b>0,00</b>	<b>219.000,00</b>	<b>219.000,00</b>
Jacundá	I	Madeflona	581.851,98	920.899,93	1.502.751,91
	II	Madeflona	438.272,64	631.565,98	1.069.838,62
<b>Total Jacundá</b>			<b>1.020.124,62</b>	<b>1.552.465,91</b>	<b>2.572.590,53</b>
Saracá Taquera (Lote II)	IA	Ebata	305.446,44	1.274.341,37	1.579.787,81
	IB	Samise	655.689,25	2.144.094,32	2.799.783,57
<b>Total Saracá Taquera (Lote Sul)</b>			<b>961.135,69</b>	<b>3.418.435,69</b>	<b>4.379.571,38</b>
Altamira	I	RRX	126.356,75	23.325,90	149.682,65
	II	RRX	697.692,52	176.213,13	873.905,65
	III	Patauá	1.469.687,81	17.157,73	1.486.845,54
	IV	Patauá	730.512,65	306.565,23	1.037.077,88
<b>Total Altamira</b>			<b>3.024.249,73</b>	<b>523.261,99</b>	<b>3.547.511,72</b>
Crepori	II	Brasad' Oc Timber	-	-	-
	III	Brasad' Oc Timber	-	-	-
<b>Total Crepori</b>			<b>0,00</b>	<b>0,00</b>	<b>0,00</b>
Caxiuanã	I	Benevides	355.202,43	-	355.202,43
	II	Benevides	174.350,47	-	174.350,47
	III	Cemal	522.520,09	2.385.076,70	2.907.596,79
<b>Total Caxiuanã</b>			<b>1.052.072,99</b>	<b>2.385.076,70</b>	<b>3.437.149,69</b>
<b>TOTAL</b>			<b>6.946.138,94</b>	<b>9.532.700,08</b>	<b>16.478.839,02</b>

# Histórico de Arrecadação





# Distribuição dos valores arrecadados, período de 2010 a 2019 (R\$)



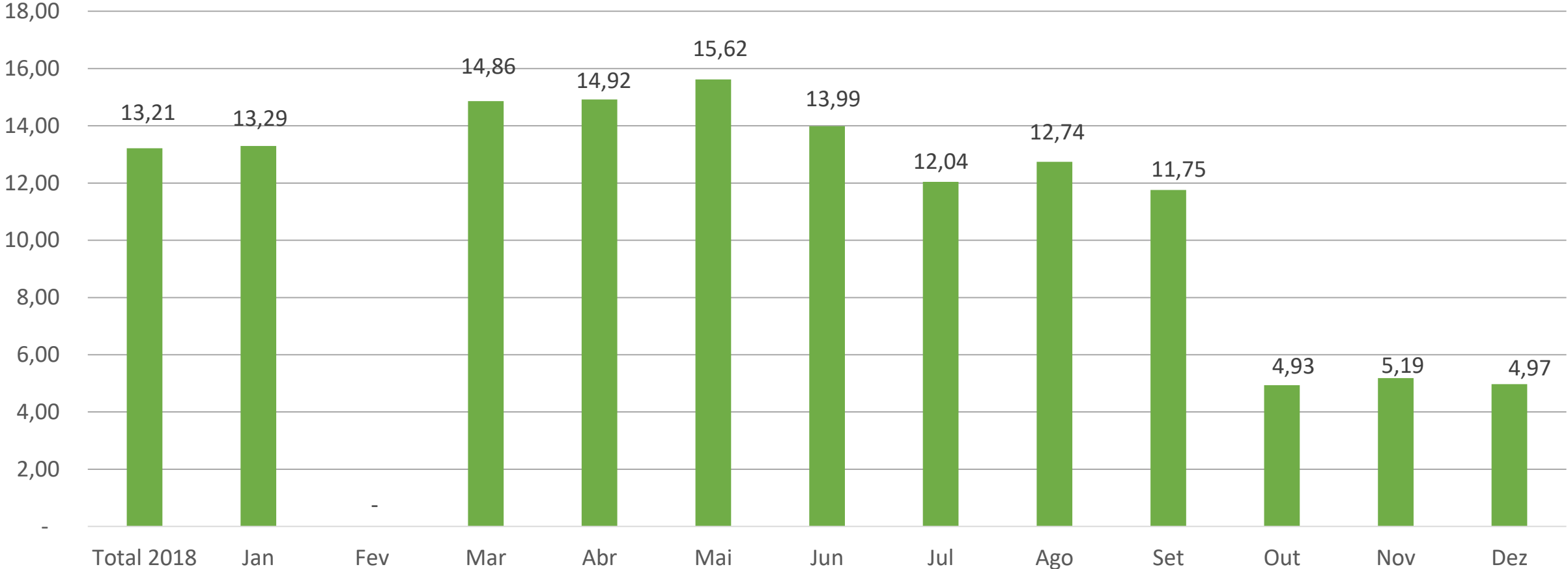
# Indicador Social Arrecadados em 2019

Flona	UMF	Concessionário	Valor contratado depositado (R\$)	Total por Flona (R\$)
Jamari	I	Madeflona	50.326,75	102.976,70
	III	Amata	52.649,95	
Saracá-Taquera	II	Ebata	456.723,23	673.221,70
	III	Golf	0,00	
	IA	Ebata	31.739,59	
	IB	Samise	184.758,88	
Jacundá	I	Madeflona	12.653,28	17.566,97
	II	Madeflona	4.913,69	
Altamira	I	RRX	4.668,71	133.645,28
	II	RRX	13.559,31	
	III	Patauá	54.127,47	
	IV	Patauá	61.289,79	
<b>Total Geral</b>				<b>927.410,65</b>



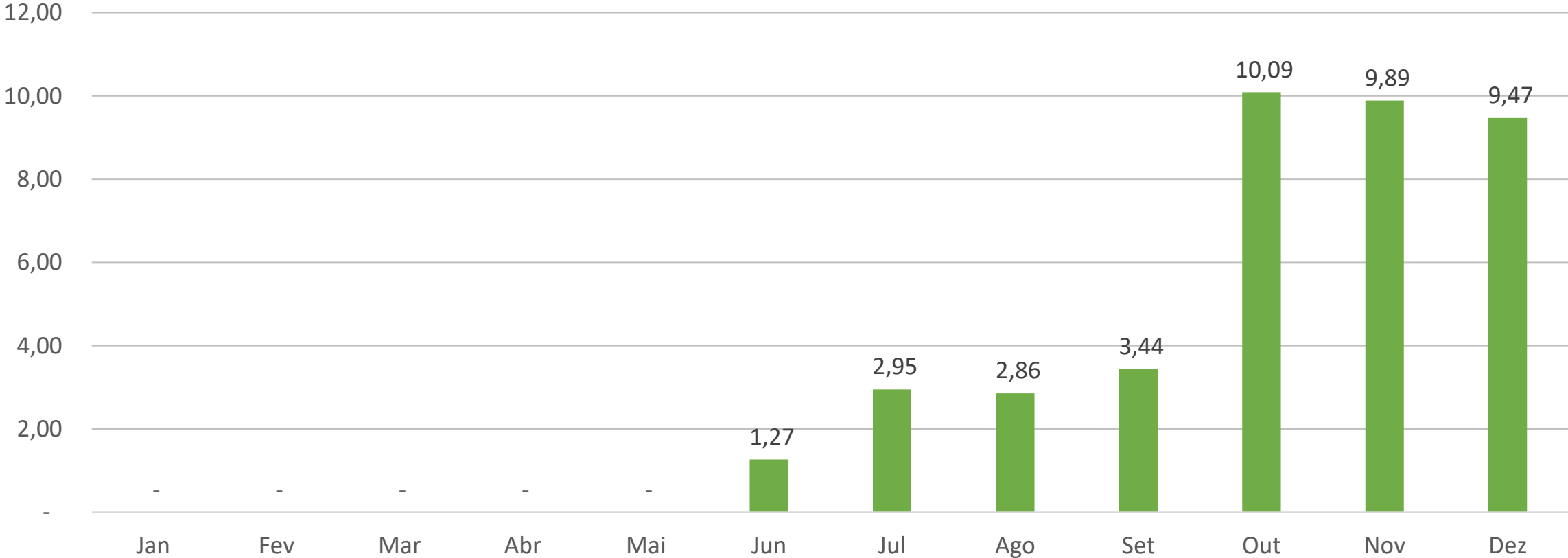
# Análise da Inadimplência – Montantes Inadimplidos ao longo de 2019

Comportamento da inadimplência dos contratos em 2019 (em R\$ milhões)



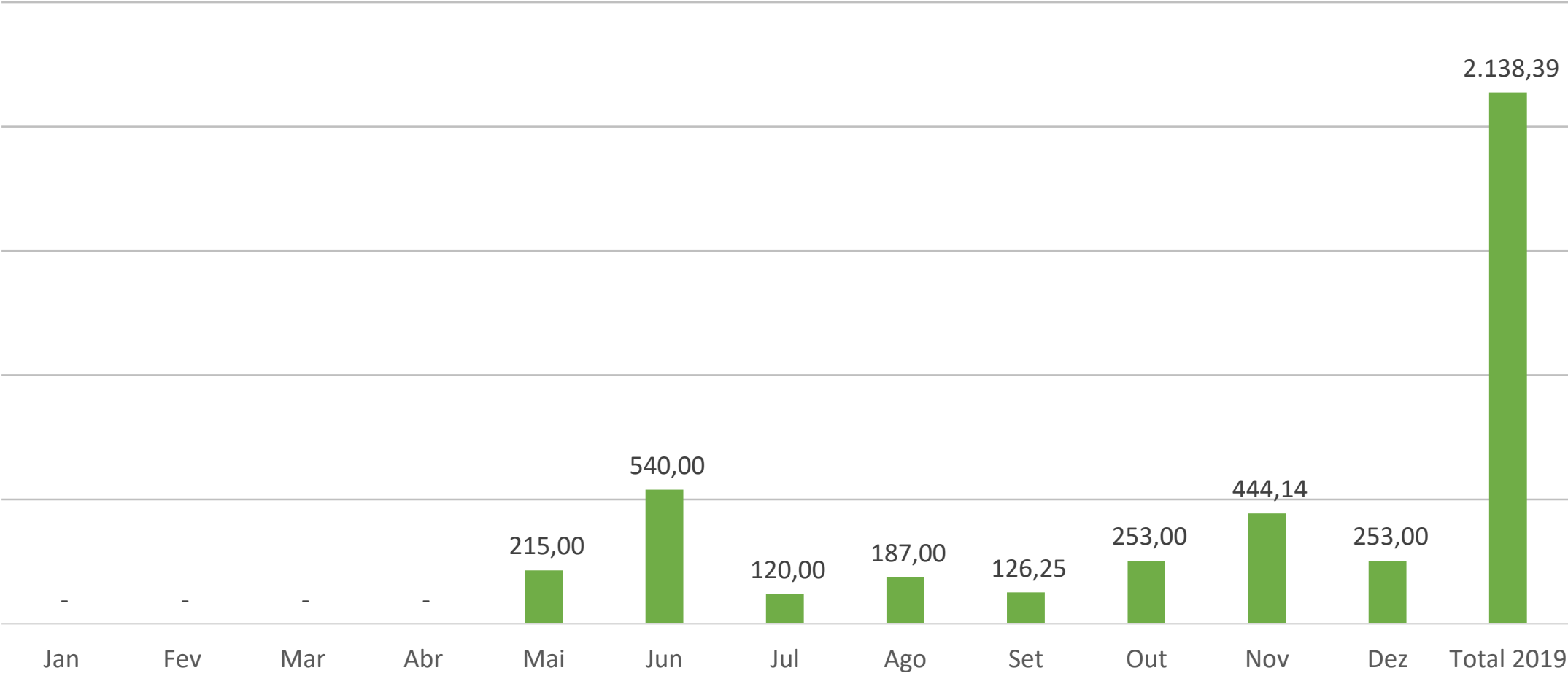
# Análise da Inadimplência – Termos de Parcelamentos Assinados em 2019

Evolução dos recursos incluídos em parcelamentos em 2019 (em R\$ milhões)



# Análise da Inadimplência – Valores recebidos ao longo de 2019

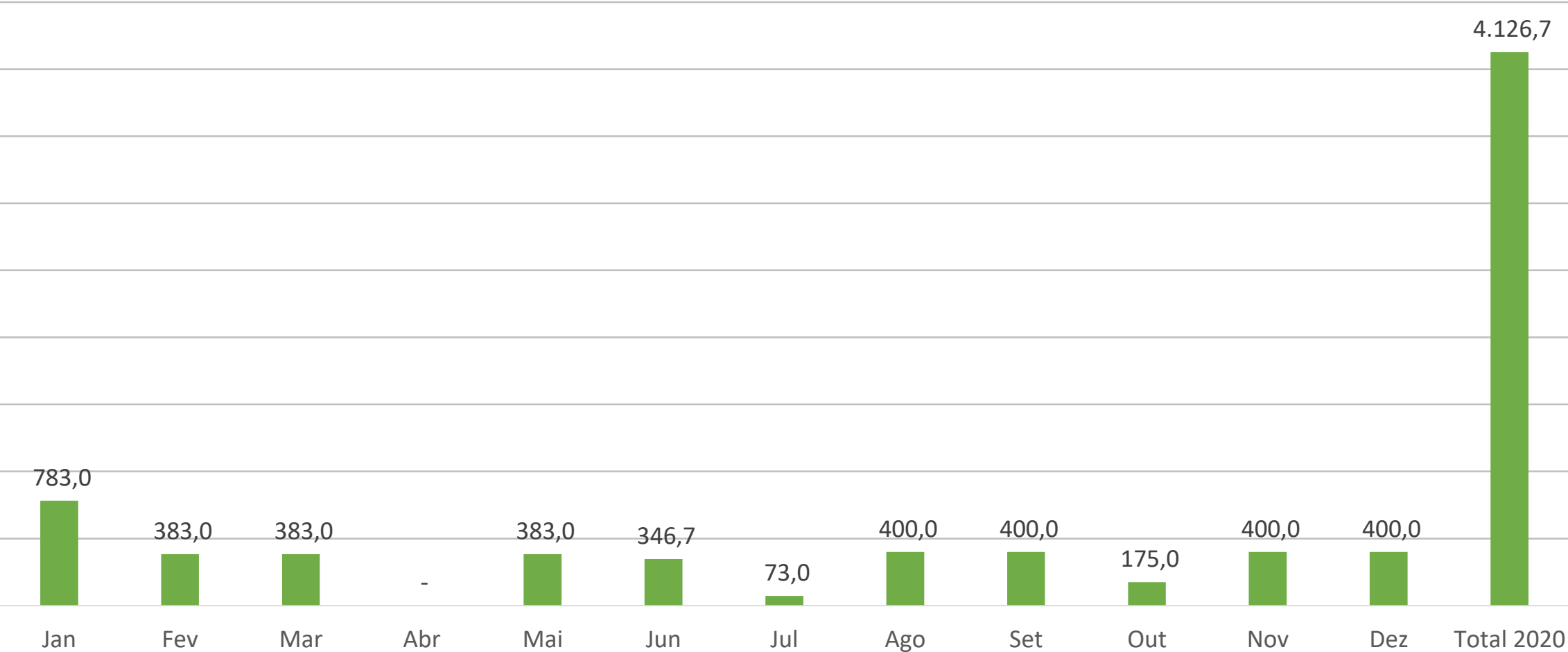
Valores recebidos nos parcelamentos efetivos em 2019 (R\$ x 1.000)





# Análise da Inadimplência – Valores planejados para pagamento ao longo de 2020

Valores previstos nos parcelamentos efetivos em 2020 (R\$ x 1.000)



# *Medidas para mitigação dos impactos econômicos da COVID-19, nas concessões florestais.*

- Prorrogação da data de pagamento da 1ª parcela trimestral de 2020, de 30 de abril de 2020 para até 18 de dezembro de 2020.
- Postergação do vencimento de parcelas devidas no 1º semestre de 2020  
*(em análise pela Consultoria Jurídica do MAPA)*
- Não aplicação do reajuste anual dos preços florestais – negado devido ausência de amparo legal.



# Estimativa de Arrecadação em 2020

Valor Mínimo Anual (VMA)		Demais Valores (DV)		Depósitos do Indicador Social
R\$	10.323.391,07	R\$	11.186.525,26	R\$1.164.719,19
	R\$		21.509.916,33	



# Nossos Agradecimentos

**Coordenação Geral de Concessões Florestais**  
**Diretoria de Concessões e Monitoramento**

Junho de 2020



**MINISTÉRIO DA  
AGRICULTURA, PECUÁRIA  
E ABASTECIMENTO**