

VASOS PÃO DE AÇÚCAR

MANUAL DE USO

(LER ATÉ O FINAL ANTES DE USAR)



PEDROBRAGA

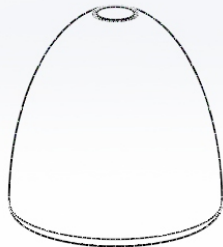
vasos Pão de Açúcar,

MODELO A24


COMPONENTES:



FRASCO COM
BATENTE DE
SILICONE



MORRO MENOR

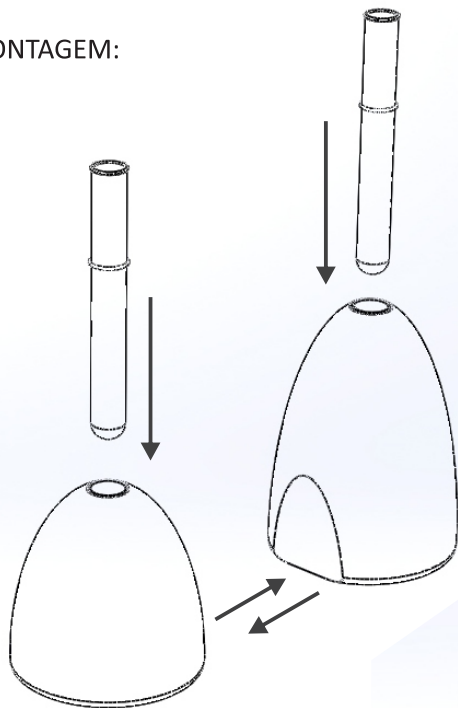


MORRO MAIOR


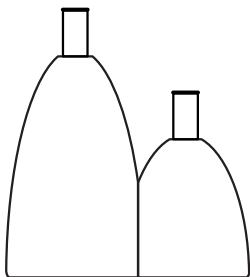


FRASCO COM
BATENTE DE
SILICONE

MONTAGEM:



*O frasco não é colado ao vaso,
para facilitar a troca da água.*



O batente de silicone não é colado no frasco de vidro,
para permitir a regulagem da altura e facilitar a reciclagem dos materiais

vasos **Pão de Açúcar**,

MODELO A24

CUIDADOS COM O PRODUTO:

- *Não usar produtos químicos na madeira;*
- *Para dar polimento na madeira, usar óleo de gergelim ou cera de carnaúba, utilizando uma estopa;*
- *Não deixar a madeira exposta a chuva e ao sol direto por períodos prolongados;*
- *Não molhar a madeira e mantê-la sempre seca*
- *Limpar o frasco de vidro apenas com água;*
- *Quando trocar a água do frasco, sempre secar a parte externa do frasco, antes de recoloca-lo no vaso;*

Obrigado por sua curadoria e apoio ao Design Autoral Brasileiro

