

**MINISTÉRIO DA FAZENDA**  
**Secretaria de Política Econômica**  
**Outubro/2017**

Dados coletados até o 5º dia útil de Outubro/2017

Em R\$ milhões

**PREVISÕES MENSAIS**

| Variável                              | Out/2017      |              |              | Nov/2017   |              |     | Dez/2017   |              |     |
|---------------------------------------|---------------|--------------|--------------|------------|--------------|-----|------------|--------------|-----|
|                                       | Hoje          | Mês Anterior | Var          | Hoje       | Mês Anterior | Var | Hoje       | Mês Anterior | Var |
| Arrecadação das Receitas Federais     | Mediana       | 115.833,50   | 115.720,00 ▲ | 110.000,00 | 109.740,76 ▲ |     | 136.399,00 | 136.473,05 ▼ |     |
|                                       | Média         | 116.421,14   | 118.717,28 ▼ | 111.481,19 | 111.057,83 ▲ |     | 137.154,24 | 137.393,13 ▼ |     |
|                                       | Desvio-Padrão | 7.425,76     | 11.142,10 ▼  | 6.596,75   | 6.216,72 ▲   |     | 5.876,09   | 6.288,26 ▼   |     |
|                                       | Mínimo        | 99.688,58    | 99.309,14 ▲  | 95.985,02  | 100.522,20 ▼ |     | 125.365,70 | 125.000,00 ▲ |     |
|                                       | Máximo        | 147.528,00   | 156.087,08 ▼ | 135.817,00 | 128.812,00 ▲ |     | 160.296,10 | 156.779,12 ▲ |     |
| Receita Líquida do Governo Central    | Mediana       | 100.391,00   | 101.452,50 ▼ | 93.967,51  | 90.977,38 ▲  |     | 116.928,34 | 116.493,67 ▲ |     |
|                                       | Média         | 102.722,74   | 103.632,65 ▼ | 93.675,62  | 90.847,99 ▲  |     | 117.124,04 | 115.469,04 ▲ |     |
|                                       | Desvio-Padrão | 10.122,96    | 11.522,45 ▼  | 8.243,79   | 7.375,77 ▲   |     | 9.886,08   | 8.758,84 ▲   |     |
|                                       | Mínimo        | 81.631,00    | 83.820,72 ▼  | 74.603,95  | 77.520,00 ▼  |     | 96.503,00  | 96.605,00 ▼  |     |
|                                       | Máximo        | 134.401,01   | 137.000,00 ▼ | 116.557,00 | 111.492,00 ▲ |     | 137.380,00 | 132.669,00 ▲ |     |
| Despesa Total do Governo Central      | Mediana       | 101.622,00   | 100.842,22 ▲ | 114.768,00 | 114.693,00 ▲ |     | 145.702,00 | 140.273,20 ▲ |     |
|                                       | Média         | 102.908,77   | 102.219,52 ▲ | 113.853,58 | 113.670,39 ▲ |     | 144.317,62 | 141.813,20 ▲ |     |
|                                       | Desvio-Padrão | 5.549,12     | 6.145,09 ▼   | 6.786,26   | 5.663,27 ▲   |     | 15.178,65  | 12.141,37 ▲  |     |
|                                       | Mínimo        | 91.594,21    | 91.594,21 =  | 94.575,00  | 102.183,00 ▼ |     | 107.911,63 | 117.375,00 ▼ |     |
|                                       | Máximo        | 117.911,56   | 119.000,00 ▼ | 125.876,00 | 125.368,20 ▲ |     | 176.713,00 | 166.364,91 ▲ |     |
| Resultado Primário do Governo Central | Mediana       | -2.827,00    | -1.225,60 ▼  | -19.815,00 | -20.004,76 ▲ |     | -28.072,50 | -24.620,82 ▼ |     |
|                                       | Média         | -558,17      | 1.625,75 ▼   | -20.885,16 | -22.826,30 ▲ |     | -27.561,65 | -26.493,89 ▼ |     |
|                                       | Desvio-Padrão | 11.819,23    | 13.501,44 ▼  | 7.890,43   | 8.394,11 ▼   |     | 14.138,61  | 13.835,50 ▲  |     |
|                                       | Mínimo        | -30.744,00   | -27.275,00 ▼ | -42.483,11 | -40.981,56 ▼ |     | -57.232,00 | -53.072,22 ▼ |     |
|                                       | Máximo        | 35.919,98    | 40.924,53 ▼  | -3.970,00  | -8.293,00 ▲  |     | 1.748,00   | 1.748,00 =   |     |

**MINISTÉRIO DA FAZENDA**  
Secretaria de Política Econômica

**Média das Previsões do PODIUM - Curto Prazo**
**Arrecadação das Receitas Federais**

Em R\$ milhões

| Out/2017   |              |          | Nov/2017   |              |          | Dez/2017   |              |          |
|------------|--------------|----------|------------|--------------|----------|------------|--------------|----------|
| Hoje       | Mês Anterior | Variação | Hoje       | Mês Anterior | Variação | Hoje       | Mês Anterior | Variação |
| 113.012,96 | 130.803,13   | ▼        | 107.155,52 | 107.172,52   | ▼        | 133.782,25 | 133.943,67   | ▼        |

 1º  ICATU VANGUARDA ADMINISTRAÇÃO DE RECURSOS

 2º  4E CONSULTORIA

 3º  BANCO PINE SA

**Receita Líquida do Governo Central**

Em R\$ milhões

| Out/2017   |              |          | Nov/2017  |              |          | Dez/2017   |              |          |
|------------|--------------|----------|-----------|--------------|----------|------------|--------------|----------|
| Hoje       | Mês Anterior | Variação | Hoje      | Mês Anterior | Variação | Hoje       | Mês Anterior | Variação |
| 106.345,67 | 106.642,67   | ▼        | 93.336,33 | 84.699,50    | ▲        | 115.217,00 | 110.954,00   | ▲        |

 1º  ETHICA ASSET MANAGEMENT

 2º  KAPITALO INVESTIMENTOS LTDA

 3º  ITAU UNIBANCO S.A.

**Despesa Total do Governo Central**

Em R\$ milhões

| Out/2017   |              |          | Nov/2017   |              |          | Dez/2017   |              |          |
|------------|--------------|----------|------------|--------------|----------|------------|--------------|----------|
| Hoje       | Mês Anterior | Variação | Hoje       | Mês Anterior | Variação | Hoje       | Mês Anterior | Variação |
| 102.981,67 | 101.835,33   | ▲        | 115.119,00 | 119.549,80   | ▼        | 150.625,50 | 124.340,03   | ▲        |

 1º  ITAU UNIBANCO S.A.

 2º  ETHICA ASSET MANAGEMENT

 3º  TELEFONICA BRASIL S.A.

**Resultado Primário do Governo Central**

Em R\$ milhões

| Out/2017 |              |          | Nov/2017   |              |          | Dez/2017   |              |          |
|----------|--------------|----------|------------|--------------|----------|------------|--------------|----------|
| Hoje     | Mês Anterior | Variação | Hoje       | Mês Anterior | Variação | Hoje       | Mês Anterior | Variação |
| 4.553,43 | 4.371,47     | ▲        | -22.650,10 | -36.678,45   | ▲        | -31.504,75 | -11.014,10   | ▼        |

 1º  ETHICA ASSET MANAGEMENT

 2º  PARCITAS INVESTIMENTOS

 3º  ITAU UNIBANCO S.A.

**MINISTÉRIO DA FAZENDA**  
**Secretaria de Política Econômica**  
**Outubro/2017**

Dados coletados até o 5º dia útil de Outubro/2017

Em R\$ milhões

**PREVISÕES ANUAIS**




| Variável                                 |               | 2017         |              |     | 2018         |              |     |
|--|---------------|--------------|--------------|-----|--------------|--------------|-----|
|  |               | Hoje         | Mês Anterior | Var | Hoje         | Mês Anterior | Var |
| Arrecadação das Receitas Federais        | Mediana       | 1.335.826,00 | 1.337.898,78 | ▼   | 1.448.327,10 | 1.440.149,50 | ▲   |
|  | Média         | 1.342.185,61 | 1.339.920,29 | ▲   | 1.440.473,39 | 1.433.323,56 | ▲   |
|  | Desvio-Padrão | 26.089,04    | 24.045,73    | ▲   | 36.414,31    | 31.788,95    | ▲   |
|  | Mínimo        | 1.287.000,00 | 1.293.334,00 | ▼   | 1.374.073,00 | 1.350.353,02 | ▲   |
|  | Máximo        | 1.413.737,00 | 1.393.835,00 | ▲   | 1.564.468,31 | 1.493.913,59 | ▲   |
| Receita Líquida do Governo Central       | Mediana       | 1.140.817,00 | 1.134.501,00 | ▲   | 1.215.000,00 | 1.210.077,00 | ▲   |
|  | Média         | 1.136.444,27 | 1.129.238,55 | ▲   | 1.214.384,89 | 1.210.876,91 | ▲   |
|  | Desvio-Padrão | 19.591,75    | 20.148,48    | ▼   | 20.006,45    | 25.659,28    | ▼   |
|  | Mínimo        | 1.060.677,50 | 1.060.677,50 | =   | 1.158.251,00 | 1.132.858,57 | ▲   |
|  | Máximo        | 1.168.827,00 | 1.166.476,77 | ▲   | 1.251.007,41 | 1.273.046,00 | ▼   |
| Despesa Total do Governo Central         | Mediana       | 1.296.813,80 | 1.292.176,00 | ▲   | 1.366.000,00 | 1.363.258,20 | ▲   |
|  | Média         | 1.293.244,46 | 1.288.568,10 | ▲   | 1.363.984,05 | 1.359.122,18 | ▲   |
|  | Desvio-Padrão | 17.923,07    | 15.854,55    | ▲   | 24.903,00    | 28.443,11    | ▼   |
|  | Mínimo        | 1.241.612,00 | 1.252.319,00 | ▼   | 1.309.861,64 | 1.261.165,89 | ▲   |
|  | Máximo        | 1.327.980,00 | 1.326.476,77 | ▲   | 1.471.343,00 | 1.471.343,00 | =   |
| Resultado Primário do Governo Central    | Mediana       | -158.430,95  | -159.000,00  | ▲   | -155.613,00  | -156.341,42  | ▲   |
|  | Média         | -156.519,71  | -158.646,37  | ▲   | -150.199,58  | -148.644,71  | ▼   |
|  | Desvio-Padrão | 9.257,21     | 8.614,10     | ▲   | 13.561,25    | 16.908,05    | ▼   |
|  | Mínimo        | -170.000,00  | -204.356,87  | ▲   | -170.000,00  | -175.209,00  | ▲   |
|  | Máximo        | -91.001,00   | -130.802,00  | ▲   | -100.000,00  | -92.128,12   | ▼   |
| Dívida Bruta do Governo Geral (% do PIB) | Mediana       | 75,44        | 75,80        | ▼   | 77,80        | 78,82        | ▼   |
|  | Média         | 75,54        | 75,94        | ▼   | 77,88        | 78,92        | ▼   |
|  | Desvio-Padrão | 1,47         | 1,07         | ▲   | 2,48         | 1,63         | ▲   |
|  | Mínimo        | 73,10        | 73,77        | ▼   | 74,00        | 75,40        | ▼   |
|  | Máximo        | 84,00        | 79,60        | ▲   | 88,00        | 83,00        | ▲   |

**MINISTÉRIO DA FAZENDA**  
Secretaria de Política Econômica

**Média das Previsões do PODIUM - Longo Prazo**
**Arrecadação das Receitas Federais**

Em R\$ milhões




| 2017         |              |          | 2018         |              |          |
|--------------|--------------|----------|--------------|--------------|----------|
| Hoje         | Mês Anterior | Variação | Hoje         | Mês Anterior | Variação |
| 1.317.900,40 | 1.330.823,35 | ▼        | 1.398.032,60 | 1.402.712,05 | ▼        |

- 1º  M. SAFRA & CO  
 2º  4E CONSULTORIA  
 3º  CREDIT SUISSE BRASIL

**Receita Líquida do Governo Central**

Em R\$ milhões




| 2017         |              |          | 2018         |              |          |
|--------------|--------------|----------|--------------|--------------|----------|
| Hoje         | Mês Anterior | Variação | Hoje         | Mês Anterior | Variação |
| 1.140.446,00 | 1.136.807,00 | ▲        | 1.221.094,00 | 1.209.686,50 | ▲        |

- 1º  M. SAFRA & CO  
 2º  BRASIL PLURAL  
 3º  VERDE ASSET MANAGEMENT S.A

**Despesa Total do Governo Central**

Em R\$ milhões




| 2017         |              |          | 2018         |              |          |
|--------------|--------------|----------|--------------|--------------|----------|
| Hoje         | Mês Anterior | Variação | Hoje         | Mês Anterior | Variação |
| 1.284.044,00 | 1.279.912,67 | ▲        | 1.354.871,67 | 1.349.356,33 | ▲        |

- 1º  SPX CAPITAL - SPX GESTÃO DE RECURSOS LTDA  
 2º  4E CONSULTORIA  
 3º  VERDE ASSET MANAGEMENT S.A

**Resultado Primário do Governo Central**

Em R\$ milhões




| 2017        |              |          | 2018        |              |          |
|-------------|--------------|----------|-------------|--------------|----------|
| Hoje        | Mês Anterior | Variação | Hoje        | Mês Anterior | Variação |
| -157.630,00 | -160.046,33  | ▲        | -148.960,67 | -155.119,67  | ▲        |

- 1º  CAIXA ASSET  
 2º  SPX CAPITAL - SPX GESTÃO DE RECURSOS LTDA  
 3º  PARALLAXIS CONSULTORIA ECONÔMICA E FINANCEIRA LTDA

**Dívida Bruta do Governo Geral**

Em % do PIB

| 2017  |              |          | 2018  |              |          |
|-------|--------------|----------|-------|--------------|----------|
| Hoje  | Mês Anterior | Variação | Hoje  | Mês Anterior | Variação |
| 74,53 | 75,47        | ▼        | 75,04 | 77,23        | ▼        |

- 1º  ITAU UNIBANCO S.A.  
 2º  SPX CAPITAL - SPX GESTÃO DE RECURSOS LTDA  
 3º  VERDE ASSET MANAGEMENT S.A