

**MINISTÉRIO DA FAZENDA**  
**Secretaria de Política Econômica**  
**Maio/2017**

Dados coletados até o 5º dia útil de Maio/2017

Em R\$ milhões

**PREVISÕES MENSAIS**




Variável	Mai/2017			Jun/2017			Jul/2017		
	Hoje	Mês Anterior	Var	Hoje	Mês Anterior	Var	Hoje	Mês Anterior	Var
Arrecadação das Receitas Federais	Mediana	100.491,00	100.616,50 ▼	103.155,11	104.184,68 ▼	113.487,57	114.255,00 ▼		
	Média	101.375,99	101.380,91 ▼	103.700,21	104.884,91 ▼	115.432,35	116.149,77 ▼		
	Desvio-Padrão	3.173,05	2.939,85 ▲	3.187,75	3.853,54 ▼	6.851,26	6.343,15 ▲		
	Mínimo	95.255,99	95.769,43 ▼	97.093,42	97.522,00 ▼	101.837,00	106.203,00 ▼		
	Máximo	111.334,20	111.015,00 ▲	112.334,10	119.208,00 ▼	132.758,60	133.925,00 ▼		
Receita Líquida do Governo Central	Mediana	82.521,90	82.632,80 ▼	87.551,50	88.261,27 ▼	98.887,00	98.964,00 ▼		
	Média	82.258,16	82.228,92 ▲	87.842,47	88.516,45 ▼	100.391,80	100.495,13 ▼		
	Desvio-Padrão	3.304,57	3.104,08 ▲	3.166,34	4.298,65 ▼	5.970,27	5.668,97 ▲		
	Mínimo	75.229,00	76.160,00 ▼	82.369,00	79.956,48 ▲	91.816,00	91.816,00 =		
	Máximo	91.523,61	89.448,32 ▲	94.617,28	104.980,00 ▼	117.358,60	117.343,74 ▲		
Despesa Total do Governo Central	Mediana	98.190,96	98.195,48 ▼	99.607,05	99.750,00 ▼	115.611,99	115.858,78 ▼		
	Média	98.300,23	98.408,88 ▼	99.770,21	99.785,97 ▼	116.012,60	116.009,24 ▲		
	Desvio-Padrão	3.422,69	2.986,28 ▲	3.513,47	3.371,90 ▲	5.249,56	5.447,74 ▼		
	Mínimo	91.311,00	91.628,00 ▼	92.346,00	92.416,00 ▼	101.446,00	101.446,00 =		
	Máximo	106.895,22	105.660,27 ▲	108.906,17	108.906,17 =	132.259,40	132.217,20 ▲		
Resultado Primário do Governo Central	Mediana	-15.590,00	-15.378,00 ▼	-11.669,86	-11.530,05 ▼	-16.725,00	-16.500,00 ▼		
	Média	-16.093,66	-16.176,82 ▲	-11.790,39	-11.755,02 ▼	-15.310,17	-15.494,10 ▲		
	Desvio-Padrão	3.595,69	3.745,91 ▼	3.789,69	4.049,47 ▼	7.698,72	7.642,48 ▲		
	Mínimo	-26.311,65	-26.311,65 =	-19.950,00	-19.950,00 =	-35.751,90	-35.751,90 =		
	Máximo	-7.799,83	-10.037,89 ▲	-3.328,01	-2.916,04 ▼	3.137,10	1.433,10 ▲		

**MINISTÉRIO DA FAZENDA**  
Secretaria de Política Econômica

**Média das Previsões do PODIUM - Curto Prazo**
**Arrecadação das Receitas Federais**

Em R\$ milhões




Mai/2017			Jun/2017			Jul/2017		
Hoje	Mês Anterior	Variação	Hoje	Mês Anterior	Variação	Hoje	Mês Anterior	Variação
101.918,36	102.394,61	▼	103.217,04	103.827,64	▼	112.460,76	114.174,60	▼

- 1º  BTG PACTUAL  
 2º  BANCO BBM  
 3º  4E CONSULTORIA

**Receita Líquida do Governo Central**

Em R\$ milhões




Mai/2017			Jun/2017			Jul/2017		
Hoje	Mês Anterior	Variação	Hoje	Mês Anterior	Variação	Hoje	Mês Anterior	Variação
81.270,11	81.958,04	▼	89.463,47	86.997,96	▲	102.341,03	101.161,22	▲

- 1º  BTG PACTUAL  
 2º  TENDÊNCIAS CONSULTORIA INTEGRADA  
 3º  BANCO COOPERATIVO SICREDI

**Despesa Total do Governo Central**

Em R\$ milhões




Mai/2017			Jun/2017			Jul/2017		
Hoje	Mês Anterior	Variação	Hoje	Mês Anterior	Variação	Hoje	Mês Anterior	Variação
96.459,65	97.473,85	▼	97.725,60	97.810,27	▼	113.306,98	110.743,01	▲

- 1º  BANCO VOTORANTIM S.A.  
 2º  SPX CAPITAL - SPX GESTÃO DE RECURSOS LTDA  
 3º  LCA CONSULTORES

**Resultado Primário do Governo Central**

Em R\$ milhões

Mai/2017			Jun/2017			Jul/2017		
Hoje	Mês Anterior	Variação	Hoje	Mês Anterior	Variação	Hoje	Mês Anterior	Variação
-13.081,38	-14.272,42	▲	-14.124,44	-13.926,13	▼	-13.949,08	-13.579,38	▼

- 1º  BTG PACTUAL  
 2º  BANCO VOTORANTIM S.A.  
 3º  ICATU VANGUARDA ADMINISTRAÇÃO DE RECURSOS

**MINISTÉRIO DA FAZENDA**  
**Secretaria de Política Econômica**  
**Maio/2017**

Dados coletados até o 5º dia útil de Maio/2017

Em R\$ milhões

**PREVISÕES ANUAIS**




Variável	2017			2018		
	Hoje	Mês Anterior	Var	Hoje	Mês Anterior	Var
Arrecadação das Receitas Federais	Mediana	1.341.732,00	1.344.269,82 ▼	1.442.636,95	1.448.667,20 ▼	
	Média	1.342.202,01	1.346.471,88 ▼	1.441.198,25	1.447.599,75 ▼	
	Desvio-Padrão	40.176,17	37.220,98 ▲	53.050,75	52.289,98 ▲	
	Mínimo	1.208.869,68	1.208.869,68 =	1.297.964,42	1.297.964,42 =	
	Máximo	1.426.325,60	1.426.325,60 =	1.590.930,90	1.590.930,90 =	
Receita Líquida do Governo Central	Mediana	1.144.350,00	1.146.009,36 ▼	1.228.034,50	1.233.217,00 ▼	
	Média	1.144.301,49	1.147.612,76 ▼	1.230.392,97	1.237.303,09 ▼	
	Desvio-Padrão	25.095,93	22.492,42 ▲	33.472,02	31.651,55 ▲	
	Mínimo	1.066.818,24	1.105.118,00 ▼	1.133.939,00	1.175.325,62 ▼	
	Máximo	1.217.343,00	1.219.568,40 ▼	1.329.946,40	1.329.946,40 =	
Despesa Total do Governo Central	Mediana	1.294.529,06	1.295.049,00 ▼	1.358.832,29	1.360.505,67 ▼	
	Média	1.291.843,31	1.295.876,08 ▼	1.355.086,08	1.360.929,14 ▼	
	Desvio-Padrão	22.052,56	24.083,87 ▼	30.420,69	30.383,26 ▲	
	Mínimo	1.238.202,00	1.244.863,00 ▼	1.272.257,00	1.297.924,00 ▼	
	Máximo	1.356.555,50	1.356.555,50 =	1.482.742,30	1.482.742,30 =	
Resultado Primário do Governo Central	Mediana	-148.036,08	-147.049,97 ▼	-125.124,00	-123.606,36 ▼	
	Média	-148.363,16	-148.563,27 ▲	-123.518,67	-119.882,46 ▼	
	Desvio-Padrão	12.294,74	13.281,74 ▼	18.823,85	24.716,70 ▼	
	Mínimo	-187.001,23	-187.001,23 =	-164.787,62	-180.286,15 ▲	
	Máximo	-120.000,00	-120.000,00 =	-67.214,00	-50.000,00 ▼	
Dívida Bruta do Governo Geral (% do PIB)	Mediana	75,44	75,42 ▲	78,50	78,53 ▼	
	Média	75,76	75,62 ▲	78,55	78,56 ▼	
	Desvio-Padrão	1,48	1,44 ▲	1,85	1,93 ▼	
	Mínimo	73,20	73,20 =	75,00	75,00 =	
	Máximo	79,60	79,17 ▲	83,25	83,25 =	

**MINISTÉRIO DA FAZENDA**  
Secretaria de Política Econômica

**Média das Previsões do PODIUM - Longo Prazo**
**Arrecadação das Receitas Federais**

Em R\$ milhões




2017			2018		
Hoje	Mês Anterior	Variação	Hoje	Mês Anterior	Variação
1.340.036,60	1.342.516,64	▼	1.431.892,30	1.443.875,50	▼

- 1º  M. SAFRA & CO  
 2º  4E CONSULTORIA  
 3º  CREDIT SUISSE BRASIL

**Receita Líquida do Governo Central**

Em R\$ milhões




2017			2018		
Hoje	Mês Anterior	Variação	Hoje	Mês Anterior	Variação
1.133.277,00	1.156.772,00	▼	1.221.463,00	1.233.217,00	▼

- 1º  M. SAFRA & CO  
 2º  BRASIL PLURAL  
 3º  VERDE ASSET MANAGEMENT S.A

**Despesa Total do Governo Central**

Em R\$ milhões




2017			2018		
Hoje	Mês Anterior	Variação	Hoje	Mês Anterior	Variação
1.266.105,00	1.267.453,00	▼	1.336.159,67	1.332.767,33	▲

- 1º  SPX CAPITAL - SPX GESTÃO DE RECURSOS LTDA  
 2º  4E CONSULTORIA  
 3º  VERDE ASSET MANAGEMENT S.A

**Resultado Primário do Governo Central**

Em R\$ milhões




2017			2018		
Hoje	Mês Anterior	Variação	Hoje	Mês Anterior	Variação
-148.474,67	-145.399,33	▼	-131.120,67	-124.617,33	▼

- 1º  CAIXA ASSET  
 2º  SPX CAPITAL - SPX GESTÃO DE RECURSOS LTDA  
 3º  PARALLAXIS CONSULTORIA ECONÔMICA E FINANCEIRA LTDA

**Dívida Bruta do Governo Geral**

Em % do PIB

2017			2018		
Hoje	Mês Anterior	Variação	Hoje	Mês Anterior	Variação
74,97	74,93	▲	77,13	77,37	▼

- 1º  ITAU UNIBANCO S.A.  
 2º  SPX CAPITAL - SPX GESTÃO DE RECURSOS LTDA  
 3º  VERDE ASSET MANAGEMENT S.A