

**MINISTÉRIO DA FAZENDA**  
**Secretaria de Política Econômica**  
Abril/2017

Dados coletados até o 5º dia útil de Abril/2017

Em R\$ milhões

**PREVISÕES MENSAIS**

Variável	Abr/2017			Mai/2017			Jun/2017		
	Hoje	Mês Anterior	Var	Hoje	Mês Anterior	Var	Hoje	Mês Anterior	Var
Arrecadação das Receitas Federais	Mediana	117.738,53	117.972,00 ▼	100.616,50	100.499,57 ▲		104.184,68	104.872,00 ▼	
	Média	119.713,86	119.757,69 ▼	101.380,91	101.626,73 ▼		104.884,91	105.566,38 ▼	
	Desvio-Padrão	4.982,68	5.852,70 ▼	2.939,85	3.550,51 ▼		3.853,54	4.604,00 ▼	
	Mínimo	113.836,54	110.977,16 ▲	95.769,43	96.346,12 ▼		97.522,00	97.452,00 ▲	
	Máximo	133.398,60	136.307,01 ▼	111.015,00	111.369,00 ▼		119.208,00	123.957,00 ▼	
Receita Líquida do Governo Central	Mediana	107.128,50	107.539,19 ▼	82.632,80	83.037,82 ▼		88.261,27	89.289,00 ▼	
	Média	107.068,14	107.193,97 ▼	82.228,92	82.302,14 ▼		88.516,45	90.276,34 ▼	
	Desvio-Padrão	3.590,43	4.284,09 ▼	3.104,08	3.166,10 ▼		4.298,65	6.375,20 ▼	
	Mínimo	97.470,93	96.183,00 ▲	76.160,00	73.942,00 ▲		79.956,48	80.397,00 ▼	
	Máximo	115.283,47	115.741,00 ▼	89.448,32	87.131,00 ▲		104.980,00	111.961,00 ▼	
Despesa Total do Governo Central	Mediana	100.250,07	99.923,90 ▲	98.195,48	98.200,00 ▼		99.750,00	99.788,00 ▼	
	Média	101.062,29	100.782,31 ▲	98.408,88	98.493,39 ▼		99.785,97	99.895,55 ▼	
	Desvio-Padrão	4.522,20	4.621,53 ▼	2.986,28	2.621,92 ▲		3.371,90	2.884,61 ▲	
	Mínimo	93.352,00	87.832,00 ▲	91.628,00	92.973,00 ▼		92.416,00	95.555,61 ▼	
	Máximo	114.562,20	113.451,54 ▲	105.660,27	103.303,45 ▲		108.906,17	107.777,51 ▲	
Resultado Primário do Governo Central	Mediana	6.900,00	6.484,00 ▲	-15.378,00	-15.466,74 ▲		-11.530,05	-11.692,93 ▲	
	Média	5.954,92	6.350,21 ▼	-16.176,82	-15.907,38 ▼		-11.755,02	-9.715,48 ▼	
	Desvio-Padrão	4.869,99	5.517,65 ▼	3.745,91	3.692,60 ▲		4.049,47	6.414,76 ▼	
	Mínimo	-5.717,40	-8.735,93 ▲	-26.311,65	-24.318,11 ▼		-19.950,00	-18.358,11 ▼	
	Máximo	15.176,00	18.839,00 ▼	-10.037,89	-9.463,00 ▼		-2.916,04	11.751,00 ▼	



## Média das Previsões do PODIUM - Curto Prazo

### Arrecadação das Receitas Federais

Em R\$ milhões

Abr/2017			Mai/2017			Jun/2017		
Hoje	Mês Anterior	Variação	Hoje	Mês Anterior	Variação	Hoje	Mês Anterior	Variação
119.398,23	119.170,32	▲	102.394,61	101.407,79	▲	103.827,64	105.597,60	▼

- 1º BTG PACTUAL  
 2º BANCO BBM  
 3º 4E CONSULTORIA

### Receita Líquida do Governo Central

Em R\$ milhões

Abr/2017			Mai/2017			Jun/2017		
Hoje	Mês Anterior	Variação	Hoje	Mês Anterior	Variação	Hoje	Mês Anterior	Variação
107.712,33	104.745,87	▲	81.958,04	81.247,03	▲	86.997,96	91.336,87	▼

- 1º BTG PACTUAL  
 2º BANCO COOPERATIVO SICREDI  
 3º TENDÊNCIAS CONSULTORIA INTEGRADA

### Despesa Total do Governo Central

Em R\$ milhões

Abr/2017			Mai/2017			Jun/2017		
Hoje	Mês Anterior	Variação	Hoje	Mês Anterior	Variação	Hoje	Mês Anterior	Variação
99.895,41	99.976,75	▼	98.520,68	99.298,24	▼	98.406,57	100.408,45	▼

- 1º SPX CAPITAL - SPX GESTÃO DE RECURSOS LTDA  
 2º BANCO VOTORANTIM S.A.  
 3º VERDE ASSET MANAGEMENT S.A

### Resultado Primário do Governo Central

Em R\$ milhões

Abr/2017			Mai/2017			Jun/2017		
Hoje	Mês Anterior	Variação	Hoje	Mês Anterior	Variação	Hoje	Mês Anterior	Variação
3.279,40	4.980,39	▼	-14.425,80	-13.075,71	▼	-12.056,92	-13.085,32	▲

- 1º BTG PACTUAL  
 2º SPX CAPITAL - SPX GESTÃO DE RECURSOS LTDA  
 3º J SAFRA ASSET MANAGEMENT LTDA

**MINISTÉRIO DA FAZENDA**  
**Secretaria de Política Econômica**  
**Abril/2017**

Dados coletados até o 5º dia útil de Abril/2017

Em R\$ milhões

**PREVISÕES ANUAIS**




Variável	2017			2018		
	Hoje	Mês Anterior	Var	Hoje	Mês Anterior	Var
Arrecadação das Receitas Federais	Mediana	1.344.269,82	1.348.677,00 ▼	1.448.667,20	1.443.084,00 ▲	
	Média	1.346.471,88	1.346.051,63 ▲	1.447.599,75	1.439.649,73 ▲	
	Desvio-Padrão	37.220,98	67.872,76 ▼	52.289,98	61.344,24 ▼	
	Mínimo	1.208.869,68	1.127.300,00 ▲	1.297.964,42	1.271.322,00 ▲	
	Máximo	1.426.325,60	1.681.818,00 ▼	1.590.930,90	1.590.930,90 =	
Receita Líquida do Governo Central	Mediana	1.146.009,36	1.148.546,32 ▼	1.233.217,00	1.241.202,50 ▼	
	Média	1.147.612,76	1.150.623,53 ▼	1.237.303,09	1.243.448,57 ▼	
	Desvio-Padrão	22.492,42	41.521,15 ▼	31.651,55	59.242,23 ▼	
	Mínimo	1.105.118,00	1.023.567,00 ▲	1.175.325,62	1.100.000,00 ▲	
	Máximo	1.219.568,40	1.360.000,00 ▼	1.329.946,40	1.550.000,00 ▼	
Despesa Total do Governo Central	Mediana	1.295.049,00	1.300.000,00 ▼	1.360.505,67	1.369.427,50 ▼	
	Média	1.295.876,08	1.303.306,96 ▼	1.360.929,14	1.369.410,47 ▼	
	Desvio-Padrão	24.083,87	40.247,50 ▼	30.383,26	44.612,94 ▼	
	Mínimo	1.244.863,00	1.168.201,00 ▲	1.297.924,00	1.294.000,00 ▲	
	Máximo	1.356.555,50	1.520.000,00 ▼	1.482.742,30	1.600.000,00 ▼	
Resultado Primário do Governo Central	Mediana	-147.049,97	-149.684,56 ▲	-123.606,36	-118.319,50 ▼	
	Média	-148.563,27	-151.705,55 ▲	-119.882,46	-118.105,02 ▼	
	Desvio-Padrão	13.281,74	22.060,51 ▼	24.716,70	42.475,93 ▼	
	Mínimo	-187.001,23	-224.284,59 ▲	-180.286,15	-225.895,36 ▲	
	Máximo	-120.000,00	-58.000,00 ▼	-50.000,00	0,00 ▼	
Dívida Bruta do Governo Geral (% do PIB)	Mediana	75,42	75,60 ▼	78,53	78,70 ▼	
	Média	75,62	75,76 ▼	78,56	78,86 ▼	
	Desvio-Padrão	1,44	1,66 ▼	1,93	2,24 ▼	
	Mínimo	73,20	71,30 ▲	75,00	73,30 ▲	
	Máximo	79,17	80,00 ▼	83,25	83,70 ▼	

**MINISTÉRIO DA FAZENDA**  
Secretaria de Política Econômica

**Média das Previsões do PODIUM - Longo Prazo**
**Arrecadação das Receitas Federais**

Em R\$ milhões




2017			2018		
Hoje	Mês Anterior	Variação	Hoje	Mês Anterior	Variação
1.342.516,64	1.328.414,30	▲	1.443.875,50	1.423.314,10	▲

- 1º  M. SAFRA & CO  
 2º  4E CONSULTORIA  
 3º  CREDIT SUISSE BRASIL

**Receita Líquida do Governo Central**

Em R\$ milhões




2017			2018		
Hoje	Mês Anterior	Variação	Hoje	Mês Anterior	Variação
1.156.772,00	1.162.761,67	▼	1.233.217,00	1.248.162,50	▼

- 1º  M. SAFRA & CO  
 2º  BRASIL PLURAL  
 3º  VERDE ASSET MANAGEMENT S.A

**Despesa Total do Governo Central**

Em R\$ milhões




2017			2018		
Hoje	Mês Anterior	Variação	Hoje	Mês Anterior	Variação
1.267.453,00	1.279.037,33	▼	1.332.767,33	1.337.885,33	▼

- 1º  SPX CAPITAL - SPX GESTÃO DE RECURSOS LTDA  
 2º  4E CONSULTORIA  
 3º  VERDE ASSET MANAGEMENT S.A

**Resultado Primário do Governo Central**

Em R\$ milhões




2017			2018		
Hoje	Mês Anterior	Variação	Hoje	Mês Anterior	Variação
-145.399,33	-156.275,00	▲	-124.617,33	-132.769,33	▲

- 1º  CAIXA ASSET  
 2º  SPX CAPITAL - SPX GESTÃO DE RECURSOS LTDA  
 3º  PARALLAXIS CONSULTORIA ECONÔMICA E FINANCEIRA LTDA

**Dívida Bruta do Governo Geral**

Em % do PIB

2017			2018		
Hoje	Mês Anterior	Variação	Hoje	Mês Anterior	Variação
74,93	75,83	▼	77,37	78,70	▼

- 1º  ITAU UNIBANCO S.A.  
 2º  SPX CAPITAL - SPX GESTÃO DE RECURSOS LTDA  
 3º  VERDE ASSET MANAGEMENT S.A