

MINISTÉRIO DA FAZENDA
Secretaria de Política Econômica
Março/2017

Dados coletados até o 5º dia útil de Março/2017

Em R\$ milhões

PREVISÕES MENSAIS




Variável	Mar/2017			Abr/2017			Mai/2017		
	Hoje	Mês Anterior	Var	Hoje	Mês Anterior	Var	Hoje	Mês Anterior	Var
Arrecadação das Receitas Federais	Mediana	100.908,80	101.636,86 ▼	117.972,00	118.248,40 ▼		100.499,57	101.330,70 ▼	
	Média	102.215,42	102.421,71 ▼	119.757,69	120.215,22 ▼		101.626,73	101.632,22 ▼	
	Desvio-Padrão	4.972,07	4.954,03 ▲	5.852,70	6.440,57 ▼		3.550,51	3.597,27 ▼	
	Mínimo	92.027,00	92.027,00 =	110.977,16	108.180,35 ▲		96.346,12	92.423,74 ▲	
	Máximo	121.400,00	115.821,00 ▲	136.307,01	136.307,01 =		111.369,00	111.369,00 =	
Receita Líquida do Governo Central	Mediana	89.430,00	89.200,00 ▲	107.539,19	107.571,00 ▼		83.037,82	81.973,50 ▲	
	Média	89.279,76	89.252,87 ▲	107.193,97	107.109,86 ▲		82.302,14	81.791,38 ▲	
	Desvio-Padrão	3.281,95	3.928,40 ▼	4.284,09	4.636,70 ▼		3.166,10	3.393,32 ▼	
	Mínimo	77.137,00	77.662,00 ▼	96.183,00	96.183,00 =		73.942,00	73.942,00 =	
	Máximo	95.423,14	99.060,30 ▼	115.741,00	118.472,00 ▼		87.131,00	89.448,32 ▼	
Despesa Total do Governo Central	Mediana	98.246,86	98.588,00 ▼	99.923,90	100.431,14 ▼		98.200,00	98.218,00 ▼	
	Média	97.842,49	98.524,28 ▼	100.782,31	101.319,45 ▼		98.493,39	98.202,20 ▲	
	Desvio-Padrão	2.768,77	2.396,76 ▲	4.621,53	4.787,15 ▼		2.621,92	3.116,83 ▼	
	Mínimo	89.608,00	91.837,00 ▼	87.832,00	87.832,00 =		92.973,00	84.763,00 ▲	
	Máximo	105.883,43	105.883,43 =	113.451,54	113.961,47 ▼		103.303,45	103.231,00 ▲	
Resultado Primário do Governo Central	Mediana	-7.937,00	-9.200,50 ▲	6.484,00	6.160,92 ▲		-15.466,74	-15.801,70 ▲	
	Média	-8.596,81	-9.545,73 ▲	6.350,21	5.422,53 ▲		-15.907,38	-15.936,29 ▲	
	Desvio-Padrão	4.042,91	5.478,21 ▼	5.517,65	6.384,16 ▼		3.692,60	5.454,61 ▼	
	Mínimo	-21.640,00	-29.903,45 ▲	-8.735,93	-13.016,24 ▲		-24.318,11	-33.688,10 ▲	
	Máximo	2.088,00	5.409,50 ▼	18.839,00	19.291,64 ▼		-9.463,00	4.809,41 ▼	

MINISTÉRIO DA FAZENDA
Secretaria de Política Econômica

Média das Previsões do PODIUM - Curto Prazo
Arrecadação das Receitas Federais

Em R\$ milhões




Mar/2017			Abr/2017			Mai/2017		
Hoje	Mês Anterior	Variação	Hoje	Mês Anterior	Variação	Hoje	Mês Anterior	Variação
98.345,07	98.899,74	▼	119.170,32	119.516,03	▼	101.407,79	102.877,85	▼

- 1º  BTG PACTUAL
 2º  BANCO BBM
 3º  4E CONSULTORIA

Receita Líquida do Governo Central

Em R\$ milhões




Mar/2017			Abr/2017			Mai/2017		
Hoje	Mês Anterior	Variação	Hoje	Mês Anterior	Variação	Hoje	Mês Anterior	Variação
89.569,07	89.768,64	▼	105.939,47	106.527,03	▼	80.421,17	81.284,12	▼

- 1º  BTG PACTUAL
 2º  BANCO COOPERATIVO SICREDI
 3º  CAIXA ASSET

Despesa Total do Governo Central

Em R\$ milhões




Mar/2017			Abr/2017			Mai/2017		
Hoje	Mês Anterior	Variação	Hoje	Mês Anterior	Variação	Hoje	Mês Anterior	Variação
94.258,33	97.358,67	▼	99.148,67	99.729,67	▼	99.220,67	98.366,00	▲

- 1º  SPX CAPITAL - SPX GESTÃO DE RECURSOS LTDA
 2º  ARX INVESTIMENTOS
 3º  VERDE ASSET MANAGEMENT S.A

Resultado Primário do Governo Central

Em R\$ milhões

Mar/2017			Abr/2017			Mai/2017		
Hoje	Mês Anterior	Variação	Hoje	Mês Anterior	Variação	Hoje	Mês Anterior	Variação
-6.313,44	-9.127,59	▲	6.371,64	8.737,48	▼	-16.414,53	-15.395,31	▼

- 1º  BTG PACTUAL
 2º  SPX CAPITAL - SPX GESTÃO DE RECURSOS LTDA
 3º  BANCO VOTORANTIM S.A.

MINISTÉRIO DA FAZENDA
Secretaria de Política Econômica
Março/2017

Dados coletados até o 5º dia útil de Março/2017

Em R\$ milhões

PREVISÕES ANUAIS




Variável		2017			2018		
		Hoje	Mês Anterior	Var	Hoje	Mês Anterior	Var
Arrecadação das Receitas Federais	Mediana	1.348.677,00	1.351.150,04	▼	1.443.084,00	1.455.321,55	▼
	Média	1.346.051,63	1.346.421,83	▼	1.439.649,73	1.445.725,74	▼
	Desvio-Padrão	67.872,76	42.822,73	▲	61.344,24	66.053,16	▼
	Mínimo	1.127.300,00	1.208.869,68	▼	1.271.322,00	1.271.322,00	=
	Máximo	1.681.818,00	1.426.325,60	▲	1.590.930,90	1.597.838,10	▼
Receita Líquida do Governo Central	Mediana	1.148.546,32	1.151.292,92	▼	1.241.202,50	1.245.589,00	▼
	Média	1.150.623,53	1.150.796,55	▼	1.243.448,57	1.244.705,05	▼
	Desvio-Padrão	41.521,15	41.225,70	▲	59.242,23	56.152,24	▲
	Mínimo	1.023.567,00	1.023.567,00	=	1.100.000,00	1.100.000,00	=
	Máximo	1.360.000,00	1.360.000,00	=	1.550.000,00	1.550.000,00	=
Despesa Total do Governo Central	Mediana	1.300.000,00	1.309.659,94	▼	1.369.427,50	1.374.911,00	▼
	Média	1.303.306,96	1.308.514,95	▼	1.369.410,47	1.375.654,79	▼
	Desvio-Padrão	40.247,50	38.110,80	▲	44.612,94	41.077,17	▲
	Mínimo	1.168.201,00	1.168.201,00	=	1.294.000,00	1.312.881,31	▼
	Máximo	1.520.000,00	1.520.000,00	=	1.600.000,00	1.600.000,00	=
Resultado Primário do Governo Central	Mediana	-149.684,56	-149.589,00	▼	-118.319,50	-125.000,00	▲
	Média	-151.705,55	-154.263,84	▲	-118.105,02	-123.154,30	▲
	Desvio-Padrão	22.060,51	19.018,78	▲	42.475,93	44.097,17	▼
	Mínimo	-224.284,59	-222.402,12	▼	-225.895,36	-225.895,36	=
	Máximo	-58.000,00	-114.236,22	▲	0,00	0,00	=
Dívida Bruta do Governo Geral (% do PIB)	Mediana	75,60	76,20	▼	78,70	79,62	▼
	Média	75,76	76,32	▼	78,86	79,53	▼
	Desvio-Padrão	1,66	1,70	▼	2,24	2,29	▼
	Mínimo	71,30	73,00	▼	73,30	74,00	▼
	Máximo	80,00	80,90	▼	83,70	84,90	▼

MINISTÉRIO DA FAZENDA
Secretaria de Política Econômica

Média das Previsões do PODIUM - Longo Prazo
Arrecadação das Receitas Federais

Em R\$ milhões




2017			2018		
Hoje	Mês Anterior	Variação	Hoje	Mês Anterior	Variação
1.328.414,30	1.328.867,77	▼	1.423.314,10	1.423.314,10	▬

- 1º  M. SAFRA & CO
 2º  4E CONSULTORIA
 3º  CREDIT SUISSE BRASIL

Receita Líquida do Governo Central

Em R\$ milhões




2017			2018		
Hoje	Mês Anterior	Variação	Hoje	Mês Anterior	Variação
1.162.761,67	1.166.485,33	▼	1.248.162,50	1.254.239,00	▼

- 1º  M. SAFRA & CO
 2º  BRASIL PLURAL
 3º  VERDE ASSET MANAGEMENT S.A

Despesa Total do Governo Central

Em R\$ milhões




2017			2018		
Hoje	Mês Anterior	Variação	Hoje	Mês Anterior	Variação
1.279.037,33	1.291.533,67	▼	1.337.885,33	1.355.752,33	▼

- 1º  SPX CAPITAL - SPX GESTÃO DE RECURSOS LTDA
 2º  4E CONSULTORIA
 3º  VERDE ASSET MANAGEMENT S.A

Resultado Primário do Governo Central

Em R\$ milhões




2017			2018		
Hoje	Mês Anterior	Variação	Hoje	Mês Anterior	Variação
-156.275,00	-152.504,33	▼	-132.769,33	-146.871,67	▲

- 1º  CAIXA ASSET
 2º  SPX CAPITAL - SPX GESTÃO DE RECURSOS LTDA
 3º  PARALLAXIS CONSULTORIA ECONÔMICA E FINANCEIRA LTDA

Dívida Bruta do Governo Geral

Em % do PIB

2017			2018		
Hoje	Mês Anterior	Variação	Hoje	Mês Anterior	Variação
75,83	75,87	▼	78,70	78,77	▼

- 1º  ITAU UNIBANCO S.A.
 2º  SPX CAPITAL - SPX GESTÃO DE RECURSOS LTDA
 3º  VERDE ASSET MANAGEMENT S.A