

**MINISTÉRIO DA FAZENDA**  
**Secretaria de Política Econômica**  
**Setembro/2016**

Dados coletados até o 5º dia útil de Setembro/2016

Em R\$ milhões

**PREVISÕES MENSAIS**




Variável	Set/2016			Out/2016			Nov/2016		
	Hoje	Mês Anterior	Var	Hoje	Mês Anterior	Var	Hoje	Mês Anterior	Var
Arrecadação das Receitas Federais	Mediana	96.640,45	96.928,36 ▼	107.794,01	107.316,15 ▲		99.564,80	100.598,53 ▼	
	Média	97.566,13	97.144,46 ▲	112.657,35	109.893,60 ▲		100.590,51	101.842,86 ▼	
	Desvio-Padrão	2.853,47	2.583,52 ▲	13.264,36	7.413,81 ▲		5.469,78	5.117,61 ▲	
	Mínimo	93.590,00	89.641,00 ▲	95.019,00	100.859,81 ▼		91.879,89	93.295,16 ▼	
	Máximo	106.500,00	103.338,25 ▲	152.216,38	132.671,00 ▲		116.191,09	115.458,00 ▲	
Receita Líquida do Governo Central	Mediana	83.520,13	83.474,30 ▲	93.522,57	94.124,36 ▼		82.198,94	82.292,00 ▼	
	Média	84.092,81	84.109,45 ▼	97.749,94	96.116,93 ▲		81.786,92	82.126,14 ▼	
	Desvio-Padrão	3.497,26	3.253,08 ▲	12.748,49	9.762,20 ▲		5.548,60	5.005,65 ▲	
	Mínimo	78.441,00	76.985,00 ▲	79.498,00	75.190,00 ▲		70.432,87	74.136,48 ▼	
	Máximo	92.118,00	92.118,00 =	128.669,86	117.008,00 ▲		96.688,19	95.337,79 ▲	
Despesa Total do Governo Central	Mediana	105.391,50	105.971,40 ▼	106.918,00	106.245,57 ▲		108.237,05	109.688,53 ▼	
	Média	104.777,60	106.019,80 ▼	107.221,59	107.483,25 ▼		108.421,95	109.708,04 ▼	
	Desvio-Padrão	4.840,75	4.616,28 ▲	6.654,87	6.650,06 ▲		4.995,70	5.153,80 ▼	
	Mínimo	92.581,00	98.421,64 ▼	92.779,10	96.368,00 ▼		99.477,00	99.874,00 ▼	
	Máximo	113.329,60	117.109,00 ▼	119.187,00	119.441,00 ▼		120.409,00	120.350,00 ▲	
Resultado Primário do Governo Central	Mediana	-21.810,89	-22.600,50 ▲	-12.756,00	-11.508,00 ▼		-27.351,26	-27.300,00 ▼	
	Média	-19.070,78	-22.189,02 ▲	-8.494,23	-9.954,83 ▲		-24.004,72	-26.667,62 ▲	
	Desvio-Padrão	9.368,72	5.020,84 ▲	14.297,81	13.844,36 ▲		13.486,74	7.878,91 ▲	
	Mínimo	-30.903,28	-33.731,00 ▲	-29.512,00	-32.497,00 ▲		-46.139,00	-43.168,37 ▼	
	Máximo	14.143,66	-12.572,88 ▲	21.456,60	22.728,00 ▼		25.264,04	-4.152,00 ▲	

**MINISTÉRIO DA FAZENDA**  
Secretaria de Política Econômica

**Média das Previsões do PODIUM - Curto Prazo**
**Arrecadação das Receitas Federais**

Em R\$ milhões




Set/2016			Out/2016			Nov/2016		
Hoje	Mês Anterior	Variação	Hoje	Mês Anterior	Variação	Hoje	Mês Anterior	Variação
96.780,67	97.033,00	▼	128.035,00	114.566,33	▲	100.961,00	101.143,67	▼

- 1º  CAIXA ASSET  
 2º  VERDE ASSET MANAGEMENT S.A  
 3º  M. SAFRA & CO

**Receita Líquida do Governo Central**

Em R\$ milhões




Set/2016			Out/2016			Nov/2016		
Hoje	Mês Anterior	Variação	Hoje	Mês Anterior	Variação	Hoje	Mês Anterior	Variação
83.665,50	85.186,38	▼	108.052,50	100.187,11	▲	79.040,00	80.969,51	▼

- 1º  CAIXA ASSET  
 2º  GRADUAL CORRETORA DE CAMBIO, TÍTULOS E VALORES  
 3º  VERDE ASSET MANAGEMENT S.A

**Despesa Total do Governo Central**

Em R\$ milhões




Set/2016			Out/2016			Nov/2016		
Hoje	Mês Anterior	Variação	Hoje	Mês Anterior	Variação	Hoje	Mês Anterior	Variação
108.941,63	107.324,20	▲	103.143,40	99.489,97	▲	112.684,23	111.671,77	▲

- 1º  VERDE ASSET MANAGEMENT S.A  
 2º  MCM CONSULTORES ASSOCIADOS  
 3º  SPX CAPITAL - SPX GESTÃO DE RECURSOS LTDA

**Resultado Primário do Governo Central**

Em R\$ milhões

Set/2016			Out/2016			Nov/2016		
Hoje	Mês Anterior	Variação	Hoje	Mês Anterior	Variação	Hoje	Mês Anterior	Variação
-25.643,00	-20.793,03	▼	-1.815,50	-10.015,98	▲	-21.504,00	-26.536,92	▲

- 1º  ITAU UNIBANCO S.A.  
 2º  SPX CAPITAL - SPX GESTÃO DE RECURSOS LTDA  
 3º  GRADUAL CORRETORA DE CAMBIO, TÍTULOS E VALORES

**MINISTÉRIO DA FAZENDA**  
**Secretaria de Política Econômica**  
**Setembro/2016**

Dados coletados até o 5º dia útil de Setembro/2016

Em R\$ milhões

**PREVISÕES ANUAIS**

Variável		2016			2017		
		Hoje	Mês Anterior	Var	Hoje	Mês Anterior	Var
Arrecadação das Receitas Federais	Mediana	1.269.160,62	1.269.052,00	▲	1.354.784,85	1.364.346,00	▼
	Média	1.265.269,95	1.262.624,97	▲	1.351.005,86	1.356.326,28	▼
	Desvio-Padrão	31.676,10	26.575,24	▲	49.135,84	49.151,46	▼
	Mínimo	1.170.000,00	1.171.727,00	▼	1.231.322,00	1.246.296,00	▼
	Máximo	1.324.462,00	1.311.196,50	▲	1.431.962,95	1.456.558,99	▼
Receita Líquida do Governo Central	Mediana	1.082.250,00	1.082.250,00	=	1.176.504,14	1.174.039,00	▲
	Média	1.083.041,89	1.083.626,10	▼	1.169.631,50	1.171.287,77	▼
	Desvio-Padrão	17.338,96	17.433,47	▼	28.118,34	26.604,55	▲
	Mínimo	1.037.562,00	1.032.550,00	▲	1.099.287,72	1.124.487,79	▼
	Máximo	1.118.227,20	1.121.311,87	▼	1.213.880,46	1.250.000,00	▼
Despesa Total do Governo Central	Mediana	1.241.000,00	1.241.318,50	▼	1.320.223,00	1.315.401,87	▲
	Média	1.242.428,04	1.239.074,36	▲	1.317.356,43	1.309.019,14	▲
	Desvio-Padrão	16.052,51	13.289,10	▲	21.132,30	31.566,00	▼
	Mínimo	1.206.498,00	1.201.661,00	▲	1.261.010,38	1.232.340,62	▲
	Máximo	1.285.500,00	1.264.254,76	▲	1.355.181,82	1.363.893,80	▼
Resultado Primário do Governo Central	Mediana	-160.378,00	-158.860,63	▼	-140.157,20	-138.578,14	▼
	Média	-158.117,41	-155.619,68	▼	-147.884,77	-139.982,44	▼
	Desvio-Padrão	13.280,10	15.020,48	▼	20.426,34	25.335,04	▼
	Mínimo	-177.000,00	-173.328,11	▼	-200.000,00	-200.000,00	=
	Máximo	-117.064,00	-117.064,00	=	-110.000,00	-81.655,00	▼
Dívida Bruta do Governo Geral (% do PIB)	Mediana	73,50	73,50	=	78,40	78,20	▲
	Média	73,70	73,58	▲	78,93	78,46	▲
	Desvio-Padrão	1,55	1,69	▼	2,42	2,32	▲
	Mínimo	69,20	69,00	▲	74,80	73,39	▲
	Máximo	78,00	77,00	▲	85,00	84,00	▲