

**MINISTÉRIO DA FAZENDA**  
**Secretaria de Política Econômica**  
**Outubro/2016**

Dados coletados até o 5º dia útil de Outubro/2016

Em R\$ milhões

**PREVISÕES MENSAIS**




Variável	Out/2016			Nov/2016			Dez/2016		
	Hoje	Mês Anterior	Var	Hoje	Mês Anterior	Var	Hoje	Mês Anterior	Var
Arrecadação das Receitas Federais	Mediana	106.714,63	107.794,01 ▼	103.913,00	99.564,80 ▲		125.545,00	125.496,00 ▲	
	Média	108.520,04	112.657,35 ▼	107.663,37	100.590,51 ▲		126.552,11	125.709,70 ▲	
	Desvio-Padrão	8.704,62	13.264,36 ▼	12.240,22	5.469,78 ▲		6.767,19	5.461,69 ▲	
	Mínimo	94.603,00	95.019,00 ▼	93.811,22	91.879,89 ▲		111.215,00	105.465,15 ▲	
	Máximo	141.422,00	152.216,38 ▼	139.263,00	116.191,09 ▲		148.680,00	137.102,00 ▲	
Receita Líquida do Governo Central	Mediana	90.936,00	93.522,57 ▼	82.995,00	82.198,94 ▲		106.761,86	107.107,07 ▼	
	Média	92.127,22	97.749,94 ▼	86.929,25	81.786,92 ▲		107.109,04	106.566,22 ▲	
	Desvio-Padrão	6.838,41	12.748,49 ▼	10.900,48	5.548,60 ▲		7.000,12	6.996,75 ▲	
	Mínimo	81.460,60	79.498,00 ▲	75.341,00	70.432,87 ▲		82.551,23	84.911,00 ▼	
	Máximo	117.288,70	128.669,86 ▼	122.237,00	96.688,19 ▲		122.648,30	116.482,33 ▲	
Despesa Total do Governo Central	Mediana	104.430,31	106.918,00 ▼	108.574,98	108.237,05 ▲		132.203,00	130.238,25 ▲	
	Média	105.262,95	107.221,59 ▼	109.030,87	108.421,95 ▲		134.354,78	134.979,98 ▼	
	Desvio-Padrão	6.528,19	6.654,87 ▼	4.720,21	4.995,70 ▼		14.188,13	18.338,90 ▼	
	Mínimo	95.057,65	92.779,10 ▲	99.477,00	99.477,00 =		110.414,00	104.506,00 ▲	
	Máximo	117.481,42	119.187,00 ▼	117.376,00	120.409,00 ▼		175.540,00	187.617,00 ▼	
Resultado Primário do Governo Central	Mediana	-13.396,00	-12.756,00 ▼	-22.702,00	-27.351,26 ▲		-25.758,15	-25.774,12 ▲	
	Média	-13.005,99	-8.494,23 ▼	-21.460,36	-24.004,72 ▲		-26.194,54	-24.950,56 ▼	
	Desvio-Padrão	8.839,02	14.297,81 ▼	10.923,07	13.486,74 ▼		11.224,86	16.925,95 ▼	
	Mínimo	-29.512,00	-29.512,00 =	-36.515,95	-46.139,00 ▲		-56.625,00	-69.271,78 ▲	
	Máximo	13.972,79	21.456,60 ▼	8.195,00	25.264,04 ▼		-3.615,00	22.497,78 ▼	

**MINISTÉRIO DA FAZENDA**  
Secretaria de Política Econômica

**Média das Previsões do PODIUM - Curto Prazo**
**Arrecadação das Receitas Federais**

Em R\$ milhões




Out/2016			Nov/2016			Dez/2016		
Hoje	Mês Anterior	Variação	Hoje	Mês Anterior	Variação	Hoje	Mês Anterior	Variação
113.115,33	128.035,00	▼	130.258,33	100.961,00	▲	125.539,67	126.035,67	▼

- 1º  CAIXA ASSET  
 2º  VERDE ASSET MANAGEMENT S.A  
 3º  M. SAFRA & CO

**Receita Líquida do Governo Central**

Em R\$ milhões




Out/2016			Nov/2016			Dez/2016		
Hoje	Mês Anterior	Variação	Hoje	Mês Anterior	Variação	Hoje	Mês Anterior	Variação
95.136,83	108.052,50	▼	102.901,93	79.040,00	▲	108.162,87	102.270,00	▲

- 1º  GRADUAL CORRETORA DE CAMBIO, TÍTULOS E VALORES  
 2º  CAIXA ASSET  
 3º  VERDE ASSET MANAGEMENT S.A

**Despesa Total do Governo Central**

Em R\$ milhões




Out/2016			Nov/2016			Dez/2016		
Hoje	Mês Anterior	Variação	Hoje	Mês Anterior	Variação	Hoje	Mês Anterior	Variação
98.942,42	103.143,40	▼	112.114,69	112.684,23	▼	129.959,88	132.227,03	▼

- 1º  VERDE ASSET MANAGEMENT S.A  
 2º  SPX CAPITAL - SPX GESTÃO DE RECURSOS LTDA  
 3º  MCM CONSULTORES ASSOCIADOS

**Resultado Primário do Governo Central**

Em R\$ milhões

Out/2016			Nov/2016			Dez/2016		
Hoje	Mês Anterior	Variação	Hoje	Mês Anterior	Variação	Hoje	Mês Anterior	Variação
-8.286,48	-2.856,87	▼	-15.691,78	-24.167,10	▲	-19.841,56	-23.710,60	▲

- 1º  SPX CAPITAL - SPX GESTÃO DE RECURSOS LTDA  
 2º  ITAU UNIBANCO S.A.  
 3º  MCM CONSULTORES ASSOCIADOS

**MINISTÉRIO DA FAZENDA**  
**Secretaria de Política Econômica**  
**Outubro/2016**

Dados coletados até o 5º dia útil de Outubro/2016

Em R\$ milhões

**PREVISÕES ANUAIS**

Variável		2016			2017		
		Hoje	Mês Anterior	Var	Hoje	Mês Anterior	Var
Arrecadação das Receitas Federais	Mediana	1.269.295,84	1.269.160,62	▲	1.354.784,85	1.354.784,85	=
	Média	1.266.435,19	1.265.269,95	▲	1.348.378,12	1.351.005,86	▼
	Desvio-Padrão	31.348,15	31.676,10	▼	42.556,17	49.135,84	▼
	Mínimo	1.170.000,00	1.170.000,00	=	1.252.000,00	1.231.322,00	▲
	Máximo	1.324.921,30	1.324.462,00	▲	1.416.629,80	1.431.962,95	▼
Receita Líquida do Governo Central	Mediana	1.078.947,00	1.082.250,00	▼	1.171.012,20	1.176.504,14	▼
	Média	1.080.548,79	1.083.041,89	▼	1.164.092,73	1.169.631,50	▼
	Desvio-Padrão	18.973,87	17.338,96	▲	23.988,33	28.118,34	▼
	Mínimo	1.041.372,00	1.037.562,00	▲	1.097.093,10	1.099.287,72	▼
	Máximo	1.123.143,00	1.118.227,20	▲	1.208.947,82	1.213.880,46	▼
Despesa Total do Governo Central	Mediana	1.237.997,00	1.241.000,00	▼	1.316.300,00	1.320.223,00	▼
	Média	1.238.774,72	1.242.428,04	▼	1.312.735,51	1.317.356,43	▼
	Desvio-Padrão	14.106,14	16.052,51	▼	22.112,75	21.132,30	▲
	Mínimo	1.205.764,00	1.206.498,00	▼	1.242.791,17	1.261.010,38	▼
	Máximo	1.281.818,00	1.285.500,00	▼	1.355.181,82	1.355.181,82	=
Resultado Primário do Governo Central	Mediana	-159.883,89	-160.378,00	▲	-145.387,80	-140.157,20	▼
	Média	-154.689,33	-158.117,41	▲	-149.043,85	-147.884,77	▼
	Desvio-Padrão	26.487,24	13.280,10	▲	19.539,66	20.426,34	▼
	Mínimo	-191.394,00	-177.000,00	▼	-200.000,00	-200.000,00	=
	Máximo	-170,68	-117.064,00	▲	-110.000,00	-110.000,00	=
Dívida Bruta do Governo Geral (% do PIB)	Mediana	73,50	73,50	=	78,20	78,40	▼
	Média	73,34	73,70	▼	78,46	78,93	▼
	Desvio-Padrão	1,72	1,55	▲	2,23	2,42	▼
	Mínimo	67,70	69,20	▼	74,80	74,80	=
	Máximo	77,00	78,00	▼	84,00	85,00	▼