

**MINISTÉRIO DA FAZENDA**  
**Secretaria de Política Econômica**  
**Julho/2016**

Dados coletados até o 5º dia útil de Julho/2016

Em R\$ milhões

**PREVISÕES MENSAIS**




Variável	Jul/2016			Ago/2016			Set/2016		
	Hoje	Mês Anterior	Var	Hoje	Mês Anterior	Var	Hoje	Mês Anterior	Var
Arrecadação das Receitas Federais	Mediana	106.964,00	107.333,54 ▼	97.160,45	96.777,53 ▲		98.711,00	99.286,00 ▼	
	Média	106.257,57	107.306,60 ▼	97.392,52	97.268,12 ▲		98.459,57	99.128,67 ▼	
	Desvio-Padrão	3.481,91	3.381,25 ▲	3.100,65	1.976,98 ▲		2.180,20	2.635,04 ▼	
	Mínimo	97.000,00	97.598,00 ▼	90.718,00	94.370,00 ▼		95.130,70	95.886,80 ▼	
	Máximo	112.973,23	113.689,30 ▼	105.832,00	101.045,00 ▲		103.391,25	104.787,90 ▼	
Receita Líquida do Governo Central	Mediana	91.552,88	93.049,84 ▼	81.582,12	81.676,80 ▼		84.851,00	84.884,70 ▼	
	Média	92.587,12	93.089,67 ▼	83.010,70	83.190,36 ▼		85.288,94	84.959,27 ▲	
	Desvio-Padrão	6.016,48	5.023,58 ▲	4.589,87	4.814,45 ▼		3.295,73	3.058,10 ▲	
	Mínimo	76.400,00	81.417,00 ▼	77.714,04	78.580,79 ▼		80.797,00	79.839,09 ▲	
	Máximo	103.314,00	102.305,90 ▲	95.637,00	95.637,00 =		92.118,00	90.902,49 ▲	
Despesa Total do Governo Central	Mediana	109.834,00	107.812,52 ▲	95.744,39	93.821,00 ▲		101.526,85	98.519,58 ▲	
	Média	108.097,31	108.706,55 ▼	96.720,10	95.707,66 ▲		102.853,14	100.185,89 ▲	
	Desvio-Padrão	7.484,75	5.933,28 ▲	4.004,29	4.832,62 ▼		5.897,09	5.138,70 ▲	
	Mínimo	93.000,00	97.965,00 ▼	91.242,68	89.766,00 ▲		95.990,00	93.322,00 ▲	
	Máximo	120.253,35	119.151,00 ▲	107.406,00	107.406,00 =		115.000,00	113.681,63 ▲	
Resultado Primário do Governo Central	Mediana	-14.557,04	-14.676,80 ▲	-14.558,70	-12.706,68 ▼		-15.705,84	-14.171,94 ▼	
	Média	-14.092,96	-13.540,59 ▼	-14.059,34	-12.890,30 ▼		-16.715,87	-13.872,09 ▼	
	Desvio-Padrão	6.818,18	6.288,04 ▲	3.383,20	5.278,29 ▼		6.668,57	8.070,30 ▼	
	Mínimo	-28.972,45	-23.434,00 ▼	-19.096,71	-23.639,34 ▲		-29.491,00	-29.903,04 ▲	
	Máximo	-21,74	-22,54 ▲	-1.475,00	2.667,00 ▼		-23,69	9.043,00 ▼	

**MINISTÉRIO DA FAZENDA**  
Secretaria de Política Econômica

**Média das Previsões do PODIUM - Curto Prazo**
**Arrecadação das Receitas Federais**

Em R\$ milhões




Jul/2016			Ago/2016			Set/2016		
Hoje	Mês Anterior	Variação	Hoje	Mês Anterior	Variação	Hoje	Mês Anterior	Variação
106.294,14	108.574,18	▼	97.853,05	100.261,89	▼	99.401,32	102.538,90	▼

- 1º  SPX CAPITAL - SPX GESTÃO DE RECURSOS LTDA  
 2º  GRADUAL CORRETORA DE CAMBIO, TÍTULOS E VALORES  
 3º  M. SAFRA & CO

**Receita Líquida do Governo Central**

Em R\$ milhões




Jul/2016			Ago/2016			Set/2016		
Hoje	Mês Anterior	Variação	Hoje	Mês Anterior	Variação	Hoje	Mês Anterior	Variação
92.144,67	90.827,33	▲	89.664,00	88.981,00	▲	85.157,67	84.825,67	▲

- 1º  M. SAFRA & CO  
 2º  4E CONSULTORIA  
 3º  CREDIT SUISSE BRASIL

**Despesa Total do Governo Central**

Em R\$ milhões




Jul/2016			Ago/2016			Set/2016		
Hoje	Mês Anterior	Variação	Hoje	Mês Anterior	Variação	Hoje	Mês Anterior	Variação
108.869,22	107.125,68	▲	98.534,75	96.893,41	▲	97.962,00	96.288,21	▲

- 1º  CREDIT SUISSE BRASIL  
 2º  MEDLEY GLOBAL ADVISORS  
 3º  M. SAFRA & CO

**Resultado Primário do Governo Central**

Em R\$ milhões

Jul/2016			Ago/2016			Set/2016		
Hoje	Mês Anterior	Variação	Hoje	Mês Anterior	Variação	Hoje	Mês Anterior	Variação
-21.183,15	2.664,50	▼	-10.387,36	-3.899,50	▼	-15.625,29	-535,00	▼

- 1º  CREDIT SUISSE BRASIL  
 2º  SPX CAPITAL - SPX GESTÃO DE RECURSOS LTDA  
 3º  BANCO SAFRA S.A.

**MINISTÉRIO DA FAZENDA**  
**Secretaria de Política Econômica**  
**Julho/2016**

Dados coletados até o 5º dia útil de Julho/2016

Em R\$ milhões

**PREVISÕES ANUAIS**

Variável		2016			2017		
		Hoje	Mês Anterior	Var	Hoje	Mês Anterior	Var
Arrecadação das Receitas Federais	Mediana	1.275.728,86	1.273.076,65	▲	1.372.822,50	1.374.748,81	▼
	Média	1.277.980,09	1.274.859,05	▲	1.368.737,90	1.372.039,34	▼
	Desvio-Padrão	36.746,64	38.023,65	▼	47.104,69	50.512,36	▼
	Mínimo	1.181.952,00	1.181.591,00	▲	1.263.558,00	1.254.451,00	▲
	Máximo	1.387.227,27	1.387.227,27	=	1.456.558,99	1.456.558,99	=
Receita Líquida do Governo Central	Mediana	1.085.883,51	1.086.631,00	▼	1.174.320,00	1.175.826,00	▼
	Média	1.084.168,23	1.082.859,68	▲	1.169.548,60	1.173.712,92	▼
	Desvio-Padrão	25.778,70	26.877,14	▼	31.292,98	29.367,44	▲
	Mínimo	1.000.000,00	1.000.000,00	=	1.070.805,33	1.125.510,98	▼
	Máximo	1.121.311,87	1.121.311,87	=	1.229.945,00	1.232.394,00	▼
Despesa Total do Governo Central	Mediana	1.228.396,02	1.225.177,43	▲	1.301.000,00	1.283.494,00	▲
	Média	1.230.084,23	1.221.639,01	▲	1.293.340,73	1.288.689,88	▲
	Desvio-Padrão	22.823,29	27.777,22	▼	35.793,16	41.228,64	▼
	Mínimo	1.165.000,00	1.130.000,00	▲	1.224.500,00	1.224.500,00	=
	Máximo	1.268.284,46	1.271.774,23	▼	1.354.984,86	1.380.447,00	▼
Resultado Primário do Governo Central	Mediana	-155.500,00	-134.178,08	▼	-129.279,50	-104.843,00	▼
	Média	-148.421,17	-138.237,77	▼	-122.622,22	-110.842,85	▼
	Desvio-Padrão	19.406,16	21.989,10	▼	32.022,98	36.333,24	▼
	Mínimo	-170.582,00	-174.820,00	▲	-168.591,86	-195.982,00	▲
	Máximo	-94.030,00	-94.030,00	=	-27.682,00	-27.682,00	=
Dívida Bruta do Governo Geral (% do PIB)	Mediana	73,55	74,35	▼	78,50	79,00	▼
	Média	73,57	73,89	▼	78,77	79,01	▼
	Desvio-Padrão	1,79	1,77	▲	2,43	2,59	▼
	Mínimo	69,10	70,00	▼	74,20	74,20	=
	Máximo	77,00	76,76	▲	84,00	82,50	▲