

**MINISTÉRIO DA FAZENDA**  
**Secretaria de Política Econômica**  
**Agosto/2016**

Dados coletados até o 5º dia útil de Agosto/2016

Em R\$ milhões

**PREVISÕES MENSAIS**




Variável	Ago/2016			Set/2016			Out/2016		
	Hoje	Mês Anterior	Var	Hoje	Mês Anterior	Var	Hoje	Mês Anterior	Var
Arrecadação das Receitas Federais	Mediana	95.987,77	97.160,45 ▼	96.928,36	98.711,00 ▼		107.316,15	108.153,61 ▼	
	Média	95.846,62	97.392,52 ▼	97.144,46	98.459,57 ▼		109.893,60	109.666,69 ▲	
	Desvio-Padrão	2.368,59	3.100,65 ▼	2.583,52	2.180,20 ▲		7.413,81	4.466,82 ▲	
	Mínimo	90.575,00	90.718,00 ▼	89.641,00	95.130,70 ▼		100.859,81	104.840,65 ▼	
	Máximo	102.488,00	105.832,00 ▼	103.338,25	103.391,25 ▼		132.671,00	122.494,70 ▲	
Receita Líquida do Governo Central	Mediana	80.380,48	81.582,12 ▼	83.474,30	84.851,00 ▼		94.124,36	92.453,80 ▲	
	Média	80.963,86	83.010,70 ▼	84.109,45	85.288,94 ▼		96.116,93	93.338,64 ▲	
	Desvio-Padrão	3.097,19	4.589,87 ▼	3.253,08	3.295,73 ▼		9.762,20	3.709,53 ▲	
	Mínimo	75.798,00	77.714,04 ▼	76.985,00	80.797,00 ▼		75.190,00	86.601,00 ▼	
	Máximo	89.158,00	95.637,00 ▼	92.118,00	92.118,00 =		117.008,00	100.578,00 ▲	
Despesa Total do Governo Central	Mediana	97.200,00	95.744,39 ▲	105.971,40	101.526,85 ▲		106.245,57	108.630,00 ▼	
	Média	97.630,32	96.720,10 ▲	106.019,80	102.853,14 ▲		107.483,25	107.035,16 ▲	
	Desvio-Padrão	3.002,85	4.004,29 ▼	4.616,28	5.897,09 ▼		6.650,06	7.307,29 ▼	
	Mínimo	92.346,86	91.242,68 ▲	98.421,64	95.990,00 ▲		96.368,00	93.596,69 ▲	
	Máximo	105.663,00	107.406,00 ▼	117.109,00	115.000,00 ▲		119.441,00	118.267,00 ▲	
Resultado Primário do Governo Central	Mediana	-16.635,27	-14.558,70 ▼	-22.600,50	-15.705,84 ▼		-11.508,00	-12.718,00 ▲	
	Média	-17.233,57	-14.059,34 ▼	-22.189,02	-16.715,87 ▼		-9.954,83	-12.540,39 ▲	
	Desvio-Padrão	3.755,37	3.383,20 ▲	5.020,84	6.668,57 ▼		13.844,36	8.326,35 ▲	
	Mínimo	-28.021,00	-19.096,71 ▼	-33.731,00	-29.491,00 ▼		-32.497,00	-23.606,93 ▼	
	Máximo	-11.782,79	-1.475,00 ▼	-12.572,88	-23,69 ▼		22.728,00	5.008,00 ▲	

**MINISTÉRIO DA FAZENDA**  
Secretaria de Política Econômica

**Média das Previsões do PODIUM - Curto Prazo**
**Arrecadação das Receitas Federais**

Em R\$ milhões




Ago/2016			Set/2016			Out/2016		
Hoje	Mês Anterior	Variação	Hoje	Mês Anterior	Variação	Hoje	Mês Anterior	Variação
96.309,53	96.686,58	▼	98.572,75	98.762,75	▼	108.511,32	108.085,45	▲

- 1º  CAIXA ASSET
- 2º  GRADUAL CORRETORA DE CAMBIO, TÍTULOS E VALORES
- 3º  VERDE ASSET MANAGEMENT S.A

**Receita Líquida do Governo Central**

Em R\$ milhões




Ago/2016			Set/2016			Out/2016		
Hoje	Mês Anterior	Variação	Hoje	Mês Anterior	Variação	Hoje	Mês Anterior	Variação
81.707,84	81.950,18	▼	86.970,43	88.270,55	▼	95.366,16	96.801,96	▼

- 1º  4E CONSULTORIA
- 2º  GRADUAL CORRETORA DE CAMBIO, TÍTULOS E VALORES
- 3º  BANCO COOPERATIVO SICREDI

**Despesa Total do Governo Central**

Em R\$ milhões




Ago/2016			Set/2016			Out/2016		
Hoje	Mês Anterior	Variação	Hoje	Mês Anterior	Variação	Hoje	Mês Anterior	Variação
95.815,00	94.965,67	▲	104.681,33	101.767,00	▲	103.924,00	106.719,67	▼

- 1º  VERDE ASSET MANAGEMENT S.A
- 2º  CREDIT SUISSE BRASIL
- 3º  SPX CAPITAL - SPX GESTÃO DE RECURSOS LTDA

**Resultado Primário do Governo Central**

Em R\$ milhões

Ago/2016			Set/2016			Out/2016		
Hoje	Mês Anterior	Variação	Hoje	Mês Anterior	Variação	Hoje	Mês Anterior	Variação
-16.812,27	-9.961,47	▼	-23.588,16	-12.567,33	▼	1.004,28	-6.361,81	▲

- 1º  VERDE ASSET MANAGEMENT S.A
- 2º  SPX CAPITAL - SPX GESTÃO DE RECURSOS LTDA
- 3º  BRASIL PLURAL

**MINISTÉRIO DA FAZENDA**  
**Secretaria de Política Econômica**  
**Agosto/2016**

Dados coletados até o 5º dia útil de Agosto/2016

Em R\$ milhões

**PREVISÕES ANUAIS**

Variável	2016			2017		
	Hoje	Mês Anterior	Var	Hoje	Mês Anterior	Var
Arrecadação das Receitas Federais	Mediana	1.269.052,00	1.275.728,86 ▼	1.364.346,00	1.372.822,50 ▼	
	Média	1.262.624,97	1.277.980,09 ▼	1.356.326,28	1.368.737,90 ▼	
	Desvio-Padrão	26.575,24	36.746,64 ▼	49.151,46	47.104,69 ▲	
	Mínimo	1.171.727,00	1.181.952,00 ▼	1.246.296,00	1.263.558,00 ▼	
	Máximo	1.311.196,50	1.387.227,27 ▼	1.456.558,99	1.456.558,99 =	
Receita Líquida do Governo Central	Mediana	1.082.250,00	1.085.883,51 ▼	1.174.039,00	1.174.320,00 ▼	
	Média	1.083.626,10	1.084.168,23 ▼	1.171.287,77	1.169.548,60 ▲	
	Desvio-Padrão	17.433,47	25.778,70 ▼	26.604,55	31.292,98 ▼	
	Mínimo	1.032.550,00	1.000.000,00 ▲	1.124.487,79	1.070.805,33 ▲	
	Máximo	1.121.311,87	1.121.311,87 =	1.250.000,00	1.229.945,00 ▲	
Despesa Total do Governo Central	Mediana	1.241.318,50	1.228.396,02 ▲	1.315.401,87	1.301.000,00 ▲	
	Média	1.239.074,36	1.230.084,23 ▲	1.309.019,14	1.293.340,73 ▲	
	Desvio-Padrão	13.289,10	22.823,29 ▼	31.566,00	35.793,16 ▼	
	Mínimo	1.201.661,00	1.165.000,00 ▲	1.232.340,62	1.224.500,00 ▲	
	Máximo	1.264.254,76	1.268.284,46 ▼	1.363.893,80	1.354.984,86 ▲	
Resultado Primário do Governo Central	Mediana	-158.860,63	-155.500,00 ▼	-138.578,14	-129.279,50 ▼	
	Média	-155.619,68	-148.421,17 ▼	-139.982,44	-122.622,22 ▼	
	Desvio-Padrão	15.020,48	19.406,16 ▼	25.335,04	32.022,98 ▼	
	Mínimo	-173.328,11	-170.582,00 ▼	-200.000,00	-168.591,86 ▼	
	Máximo	-117.064,00	-94.030,00 ▼	-81.655,00	-27.682,00 ▼	
Dívida Bruta do Governo Geral (% do PIB)	Mediana	73,50	73,55 ▼	78,20	78,50 ▼	
	Média	73,58	73,57 ▲	78,46	78,77 ▼	
	Desvio-Padrão	1,69	1,79 ▼	2,32	2,43 ▼	
	Mínimo	69,00	69,10 ▼	73,39	74,20 ▼	
	Máximo	77,00	77,00 =	84,00	84,00 =	