




MINISTÉRIO DA FAZENDA
Secretaria de Política Econômica

Outubro/2017 a Março/2018
ARRECAÇÃO DAS RECEITAS FEDERAIS

| Colocação | Instituição | Erro (%) |
|--|---|-------------|
| 1º  | MAPFRE INVESTIMENTOS | 2,23 |
| 2º  | CONFEDERAÇÃO NACIONAL DA INDÚSTRIA | 2,25 |
| 3º  | TELEFONICA | 2,79 |
| Demais Instituições (Média) | | 6,81 |

RECEITA LÍQUIDA DO GOVERNO CENTRAL

| Colocação | Instituição | Erro (%) |
|--|--------------------|--------------|
| 1º  | CSHG GAUSS | 3,63 |
| 2º  | CAIXA ASSET | 3,74 |
| 3º  | BANCO SAFRA | 4,00 |
| Demais Instituições (Média) | | 23,79 |

DESPESA TOTAL DO GOVERNO CENTRAL

| Colocação | Instituição | Erro (%) |
|--|-------------------------------|-------------|
| 1º  | BANCO FIBRA | 2,66 |
| 2º  | GARDE ASSET MANAGEMENT | 3,27 |
| 3º  | PARCITAS INVESTIMENTOS | 4,37 |
| Demais Instituições (Média) | | 8,82 |

RESULTADO PRIMÁRIO DO GOVERNO CENTRAL

| Colocação | Instituição | Erro (%) |
|--|---|--------------|
| 1º  | BANCO SAFRA | 48,95 |
| 2º  | PARCITAS INVESTIMENTOS | 52,20 |
| 3º  | SPX CAPITAL - GESTÃO DE RECURSOS | 56,39 |
| Demais Instituições (Média) | | 95,39 |