



MINISTÉRIO DA ECONOMIA

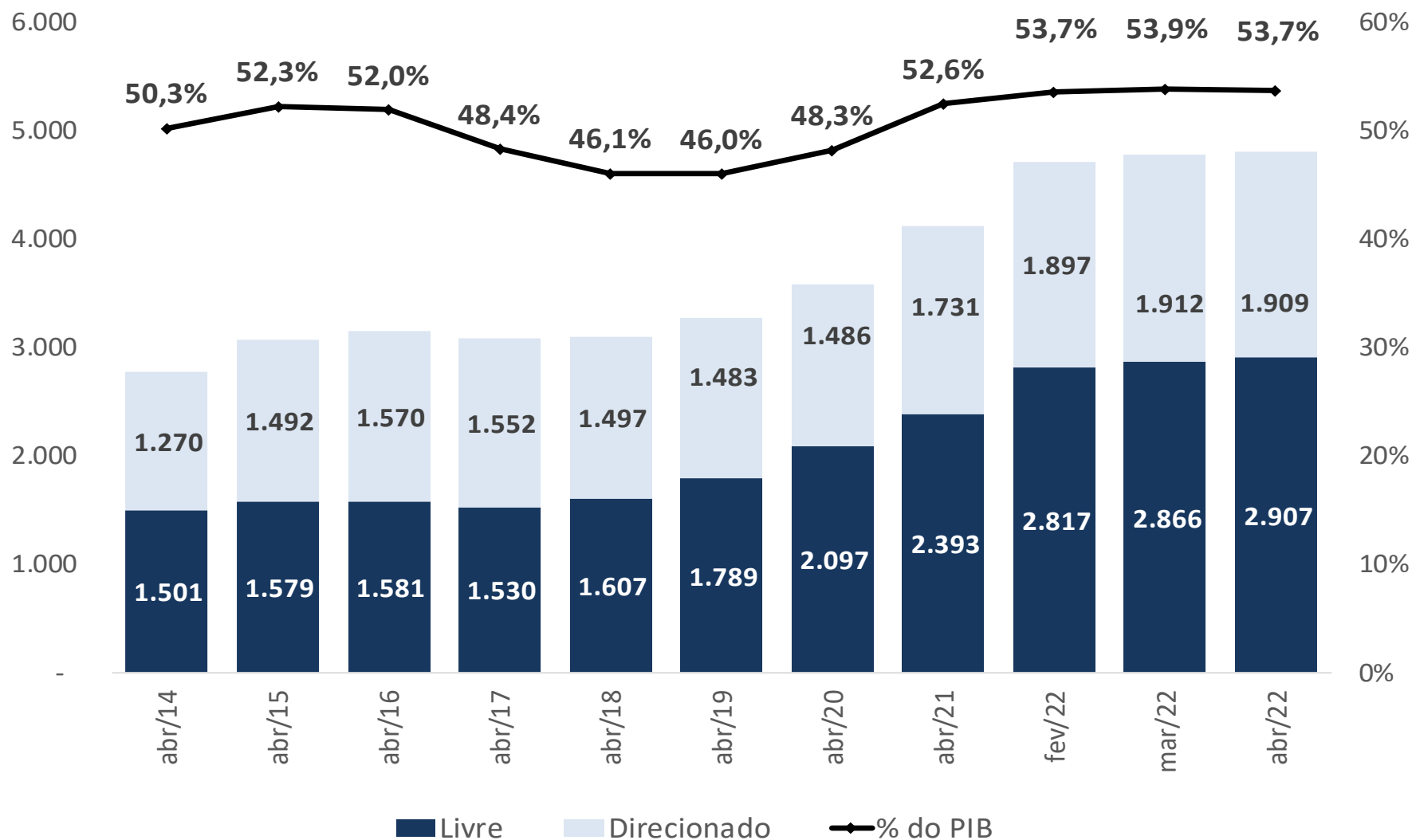
Mapa do Crédito

Abril 2022

28 de julho de 2022

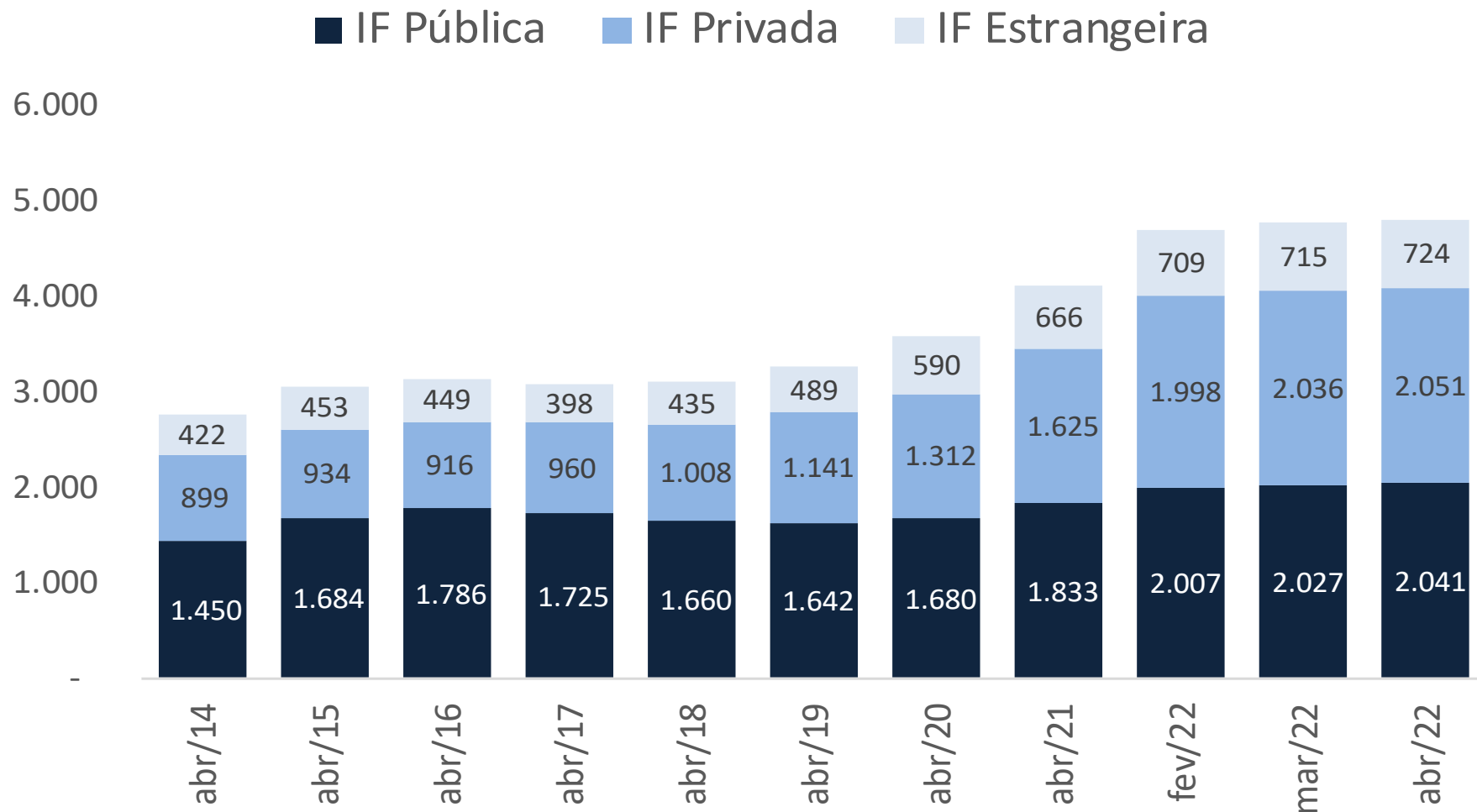
EVOLUÇÃO DA COMPOSIÇÃO DO CRÉDITO

(saldo em valores nominais – R\$ bilhões e % do PIB)



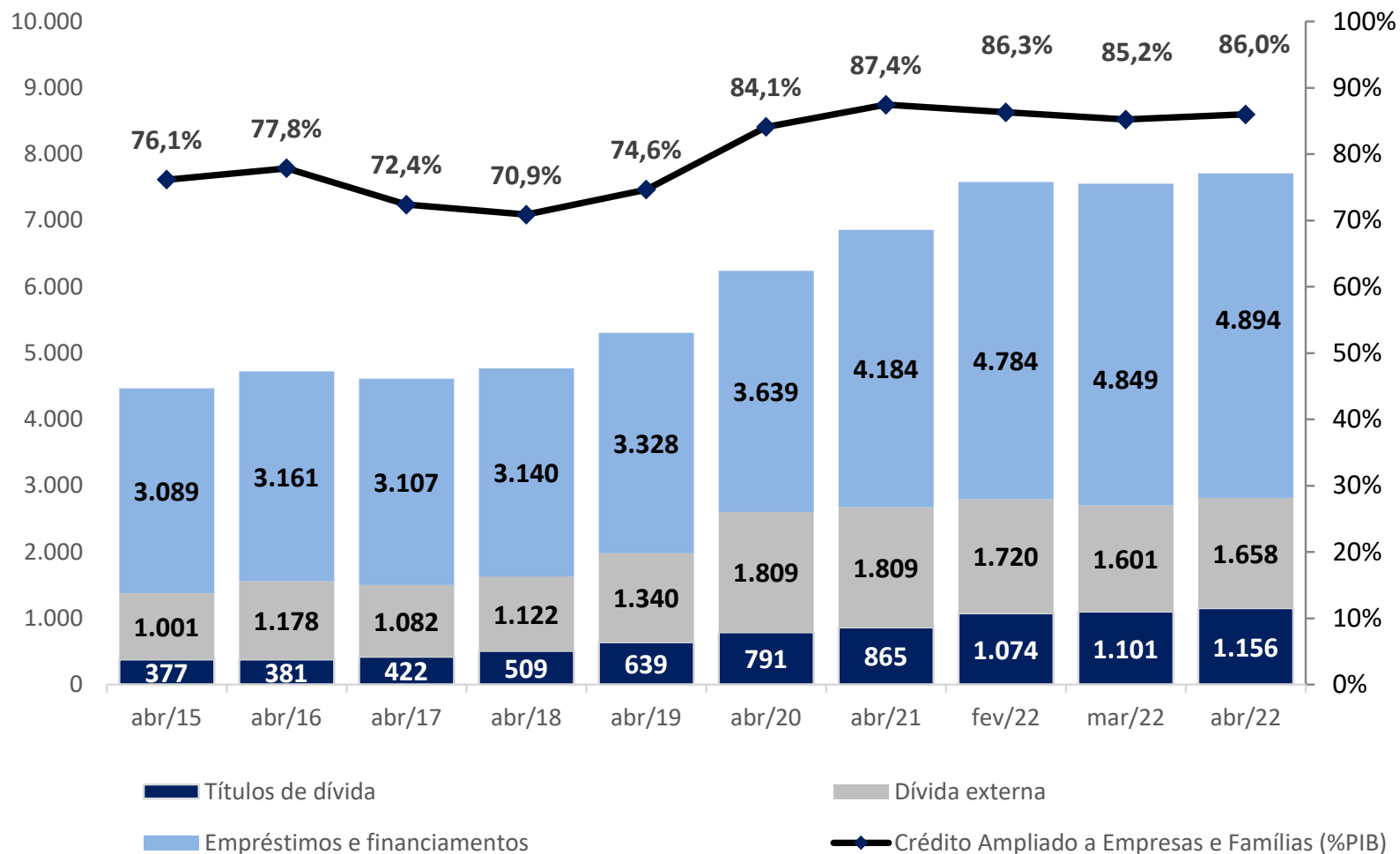
CRÉDITO POR ORIGEM DE CAPITAL DA IF

(saldo em valores nominais – R\$ bilhões)



CRÉDITO AMPLIADO

Saldo concedido a empresas e famílias (R\$ bilhões)



CRÉDITO RURAL DIRECIONADO

(saldo em valores nominais – R\$ bilhões)

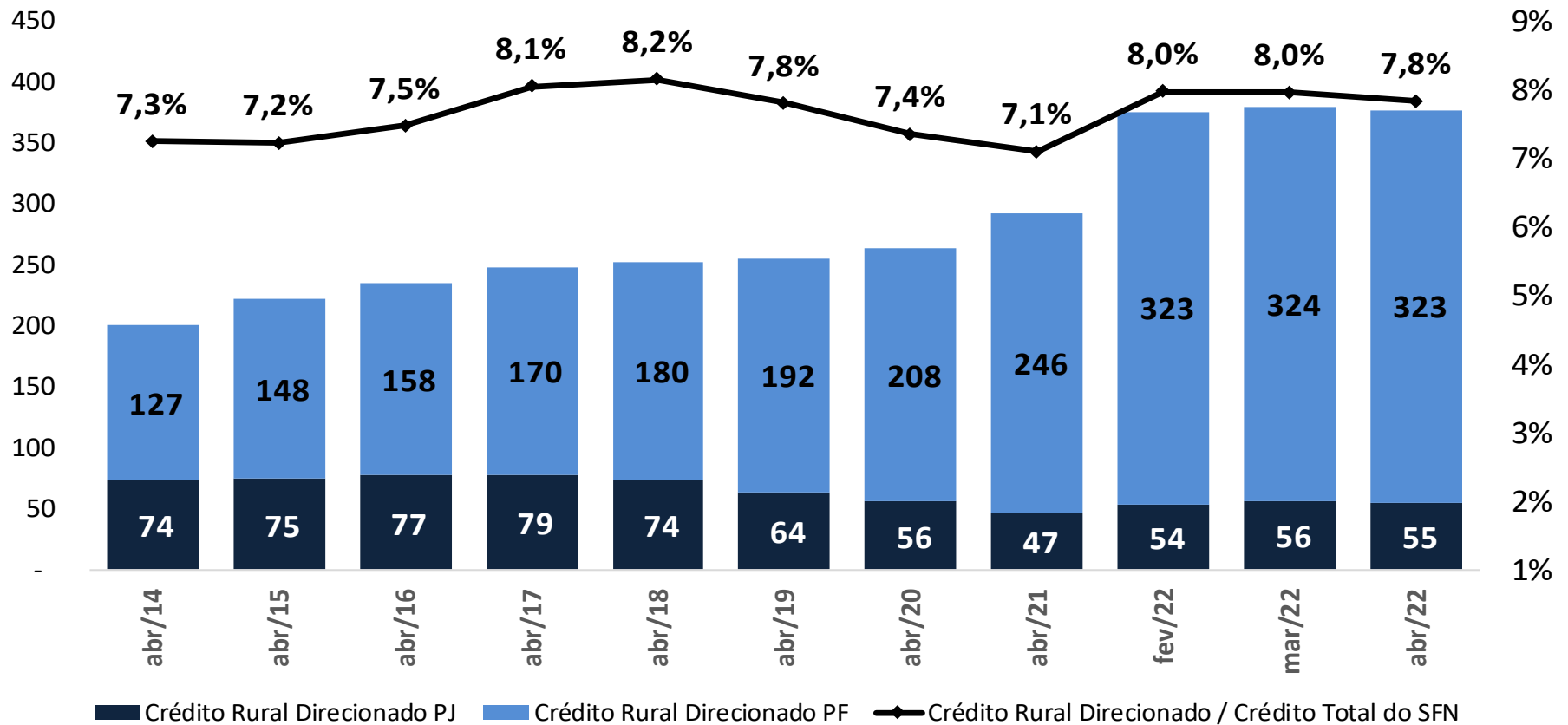


TABELA RESUMO

(variação nominal do saldo)

Descrição	Variação % (mês/mês imediatamente anterior)*			Variação % (acumulado em 12 meses)		
	abr/22	mar/22	fev/22	abr/22	mar/22	fev/22
Crédito Total	1,32%	1,20%	1,26%	16,80%	16,45%	16,67%
Crédito Direcionado	0,24%	0,73%	0,75%	10,33%	10,83%	10,99%
BNDES (repasso + direto)	-0,17%	0,30%	0,08%	-2,11%	-2,59%	-2,84%
Rural	0,93%	1,74%	2,00%	28,95%	31,05%	32,92%
Habitacão	0,52%	1,51%	1,09%	13,97%	14,64%	14,14%
Outros **	-1,01%	-1,24%	-1,29%	-1,72%	-1,31%	0,41%
Crédito Livre	2,07%	1,42%	1,58%	21,47%	20,53%	20,82%
Pessoas Físicas	1,36%	0,61%	1,65%	16,81%	15,72%	17,48%
Pessoas Jurídicas	2,00%	2,24%	1,47%	25,57%	24,83%	23,75%

* Com ajuste sazonal

** Operações PF/PJ não passíveis de classificação nas demais modalidades apresentadas + Microcrédito

CRÉDITO LIVRE – Tabela Resumo

(variação nominal do saldo)

Descrição	Variação % (mês/mês imediatamente anterior)*			Variação % (acumulado em 12 meses)		
	abr/22	mar/22	fev/22	abr/22	mar/22	fev/22
Crédito Livre	2,07%	1,42%	1,58%	21,47%	20,53%	20,82%
Pessoa Física	2,00%	2,24%	1,47%	25,57%	24,83%	23,75%
Cheque Especial	2,75%	4,75%	-2,87%	32,20%	32,39%	26,16%
Crédito Consignado	2,64%	1,03%	0,32%	16,09%	15,56%	15,56%
Aquisição de Veículos	0,44%	0,62%	0,76%	8,87%	9,20%	8,96%
Cartão de Crédito	3,61%	4,74%	3,70%	50,07%	48,41%	42,98%
Pessoa Jurídica	1,36%	0,61%	1,65%	16,81%	15,72%	17,48%
Desconto de Cheques	1,07%	-0,45%	2,16%	27,92%	33,41%	43,06%
Desconto de Duplicatas	0,78%	0,60%	3,21%	56,35%	57,81%	63,36%
Antecipação Faturas Cartão de Crédito	2,29%	2,30%	3,33%	30,56%	36,24%	35,40%
Capital de Giro	1,61%	0,63%	1,50%	7,71%	5,08%	4,82%
Conta Garantida	1,80%	2,55%	0,07%	43,28%	43,75%	44,31%
Arrendamento Mercantil	2,01%	1,66%	2,23%	40,91%	43,03%	46,54%
Aquisição de Bens	1,96%	-0,64%	-2,07%	14,59%	8,69%	13,91%
ACC	3,84%	6,60%	4,81%	24,74%	33,07%	30,92%
Financiamento às Exportações	1,81%	-2,58%	2,09%	6,04%	0,50%	2,24%

* Com ajuste sazonal

CONCESSÕES DE CRÉDITO

(R\$ Milhões)

Descrição	abr/22	T - 12m	T - 24m	T - 36m
Crédito Total	459.102	375.892	296.191	304.313
Crédito Pessoa Física	248.113	200.669	140.445	168.650
Crédito Pessoa Jurídica	210.988	175.223	155.745	135.663
Crédito Livre	421.094	338.941	265.425	281.187
Crédito Direcionado	38.008	36.951	30.766	23.126

CONCESSÕES - PRINCIPAIS OPERAÇÕES

(R\$ Milhões)

Descrição	abr/22	T - 12m	T - 24m	T - 36m
Cheque Especial PF	34.146	26.873	24.726	32.453
Crédito Consignado PF	21.839	22.304	17.381	16.586
Aquisição de Veículos PF	10.565	11.058	4.338	9.823
Cartão de Crédito PF	172.893	120.024	85.835	102.300
Crédito Rural PF	10.326	11.428	9.004	7.133
Crédito Imobiliário PF	12.955	14.984	8.039	7.635
Capital de Giro PJ	21.965	18.120	44.769	15.766
Conta Garantida PJ	12.372	9.365	10.138	15.619
ACC PJ	22.620	22.138	13.870	12.024
Financiamento a exportações PJ	6.803	3.910	10.255	5.024
Financiamento BNDES PJ	3.835	2.287	4.564	1.798

PRAZO MÉDIO OPERAÇÕES DE CRÉDITO

(Meses)

Descrição	abr/22	T - 12m	T - 24m	T - 36m
Crédito Total - Prazo Médio Carteira	54,4	54,9	52,4	52,8
Crédito Total - Prazo Médio Concessões	116,2	115,5	116,3	121,0
Crédito PF - Prazo Médio Carteira	73,2	73,0	66,1	65,2
Crédito PF - Prazo Médio Concessões	166,8	169,7	168,7	169,8
Crédito PJ - Prazo Médio Carteira	31,7	34,5	36,7	38,7
Crédito PJ - Prazo Médio Concessões	53,5	53,4	54,5	64,7
Crédito Livre - Prazo Médio Carteira	21,2	21,0	20,6	20,1
Crédito Livre - Prazo Médio Concessões	43,2	42,6	40,4	39,2
Créd. Direcionado - Prazo Médio Carteira	94,8	93,8	90,4	85,7
Créd. Direcionado - Prazo Médio Concessões	202,1	197,9	203,4	199,9

TAXA DE JUROS E SPREAD OPERAÇÕES DE CRÉDITO

(% a.a.)

Descrição	abr/22	T - 12m	T - 24m	T - 36m
Taxa de Juros Média Carteira de Crédito	27,68	20,41	21,45	24,99
<i>Spread</i> Médio Carteira de Crédito	17,58	15,11	17,16	18,83
Taxa de Juros Médio Carteira PF	32,10	25,25	27,16	31,07
<i>Spread</i> Médio Carteira PF	22,83	20,37	22,85	25,24
Taxa de Juros Média Carteira PJ	20,23	12,82	12,96	15,81
<i>Spread</i> Médio Carteira PJ	8,73	6,86	8,69	9,15
Taxa de Juros Média Crédito Livre	38,13	29,17	31,31	38,29
<i>Spread</i> Médio Crédito Livre	26,39	22,61	26,18	30,83
Taxa de Juros Média Crédito Direcionado	11,06	7,19	7,30	8,38
<i>Spread</i> Médio Crédito Direcionado	3,57	3,78	4,20	3,85

INADIMPLÊNCIA CARTEIRAS - %

(% com atraso superior a 90 dias)

Descrição	abr/22	T - 1m	T - 3m	T - 6m	T - 12m	T - 24m	T - 36m
Crédito Total	2,67%	2,60%	2,46%	2,28%	2,20%	3,30%	3,02%
Crédito Pessoa Física	3,49%	3,40%	3,21%	2,95%	2,92%	4,07%	3,36%
Crédito Pessoa Jurídica	1,49%	1,47%	1,39%	1,37%	1,27%	2,28%	2,58%
Crédito Livre	3,53%	3,42%	3,26%	3,03%	2,94%	4,03%	3,86%
Crédito Direcionado	1,35%	1,38%	1,27%	1,21%	1,18%	2,26%	2,01%

INADIMPLÊNCIA PRINCIPAIS OPERAÇÕES - %

(% com atraso superior a 90 dias)

Descrição	abr/22	T - 1m	T - 3m	T - 6m	T - 12m	T - 24m	T - 36m
Cheque Especial PF	11,12%	11,12%	10,92%	9,72%	9,44%	15,99%	13,35%
Crédito Consignado PF	2,54%	2,59%	2,67%	2,54%	2,60%	2,32%	2,20%
Aquisição de Veículos PF	4,47%	4,25%	3,97%	3,51%	3,18%	4,21%	3,25%
Cartão de Crédito PF	6,30%	5,84%	5,44%	4,81%	3,80%	7,59%	5,70%
Crédito Rural PF	1,00%	1,04%	1,09%	1,22%	1,57%	2,64%	2,62%
Crédito Imobiliário PF	1,71%	1,80%	1,61%	1,47%	1,63%	2,38%	1,57%
Capital de Giro PJ	2,29%	2,25%	2,27%	2,24%	2,21%	3,14%	3,45%
Conta Garantida PJ	1,34%	1,28%	1,24%	1,49%	1,36%	1,61%	1,55%
ACC PJ	1,49%	1,74%	0,99%	1,18%	0,95%	0,85%	1,16%
Financiamento a exportações PJ	0,35%	0,35%	0,35%	0,37%	0,34%	0,62%	0,84%
Financiamento BNDES PJ	0,90%	0,93%	0,91%	0,92%	0,53%	1,04%	2,20%



Ministério da Economia

Para maiores informações acesse o site da Secretaria de Política Econômica:
www.gov.br/fazenda/pt-br/orgaos/spe

