



MINISTÉRIO DA ECONOMIA

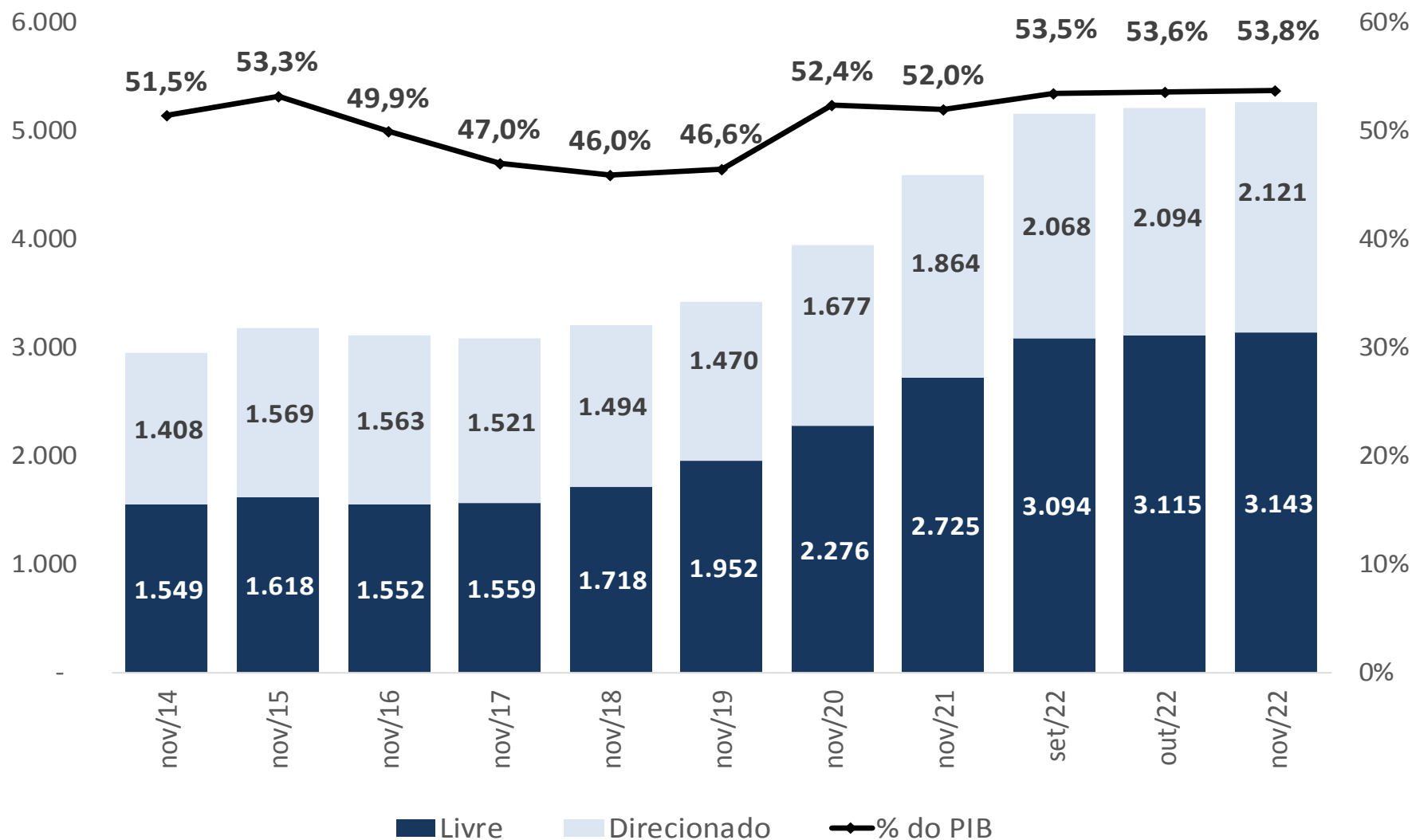
# Mapa do Crédito

Dezembro 2022

*27 de dezembro de 2022*

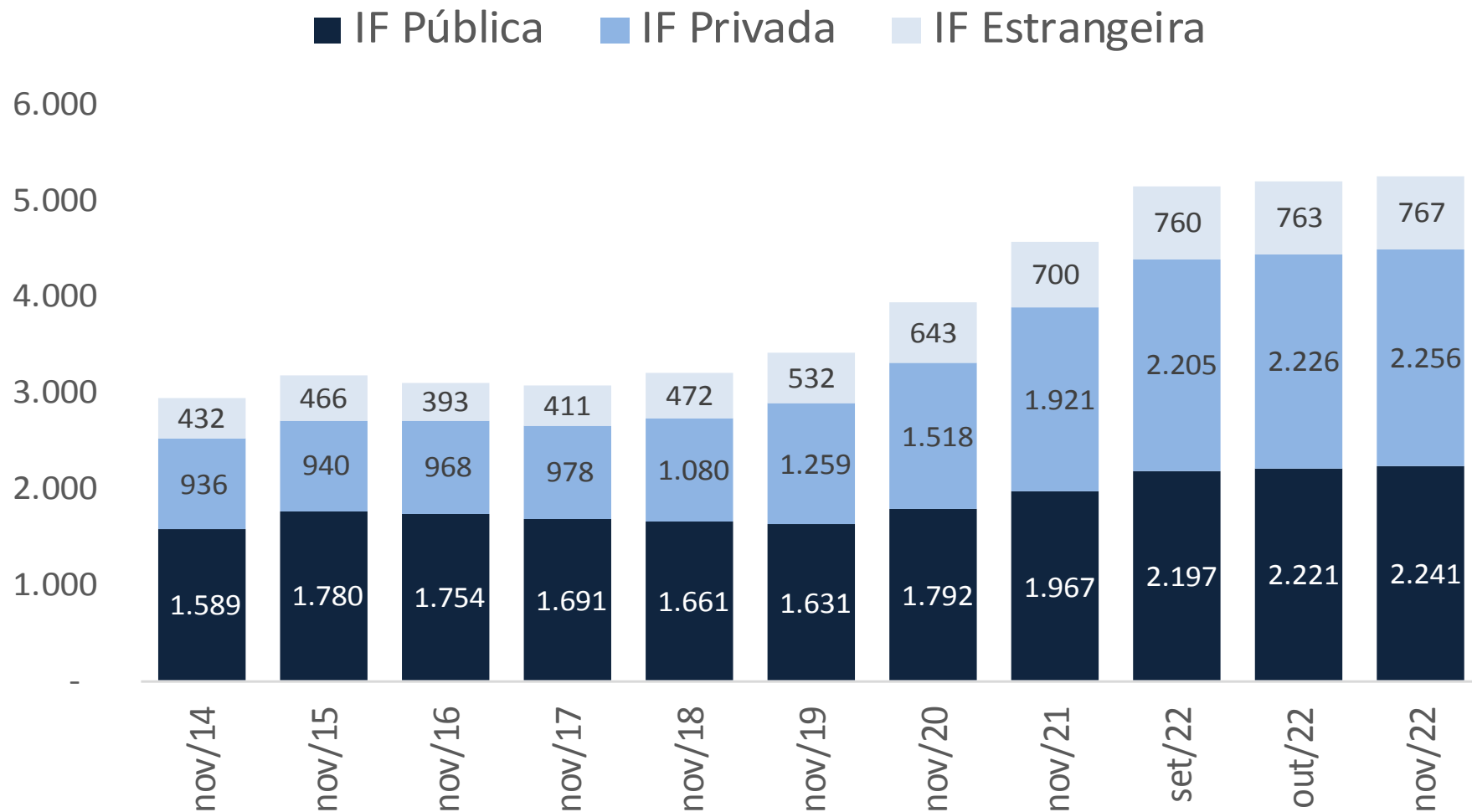
# EVOLUÇÃO DA COMPOSIÇÃO DO CRÉDITO

(saldo em valores nominais – R\$ bilhões e % do PIB)



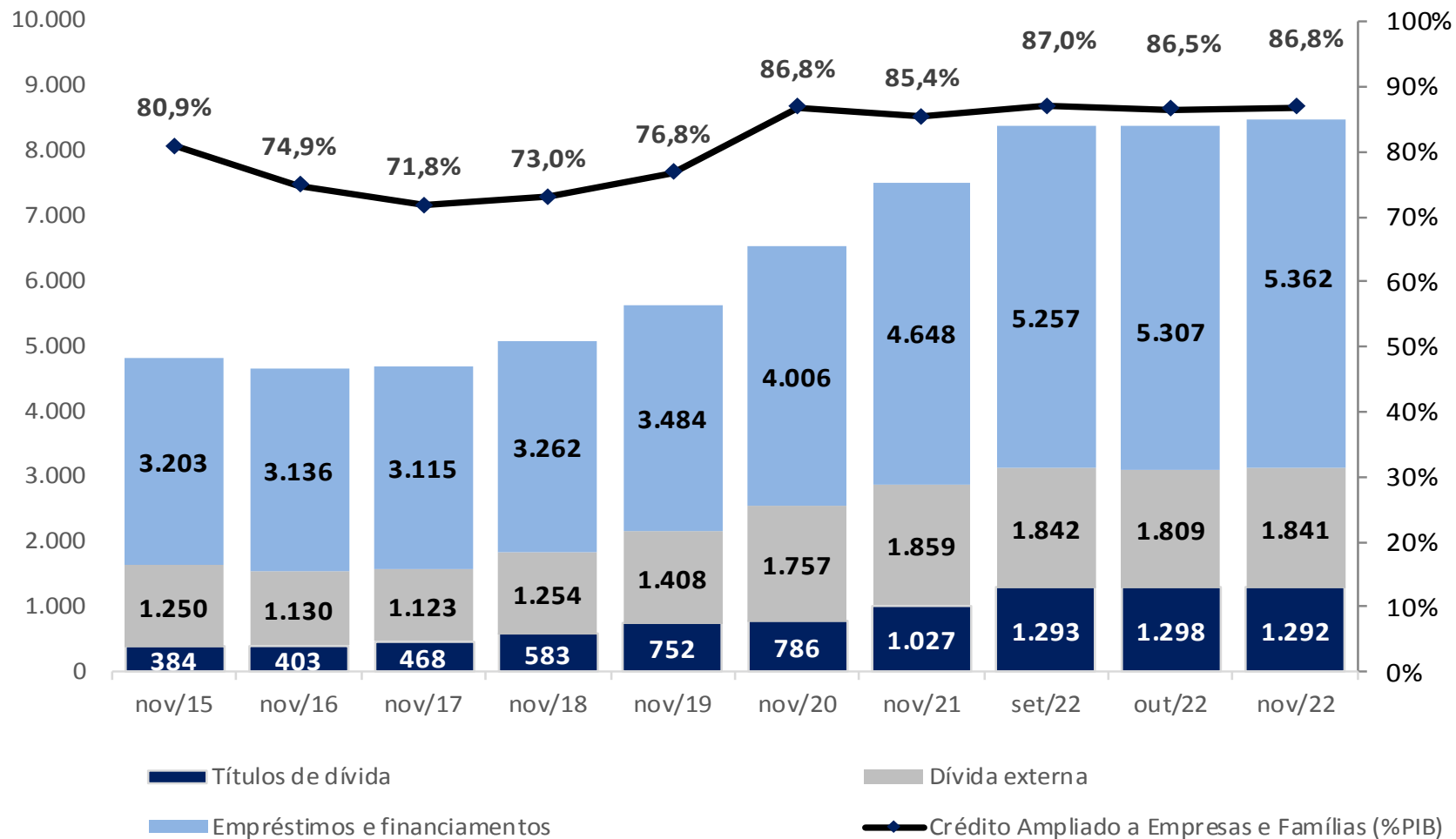
# CRÉDITO POR ORIGEM DE CAPITAL DA IF

(saldo em valores nominais – R\$ bilhões)



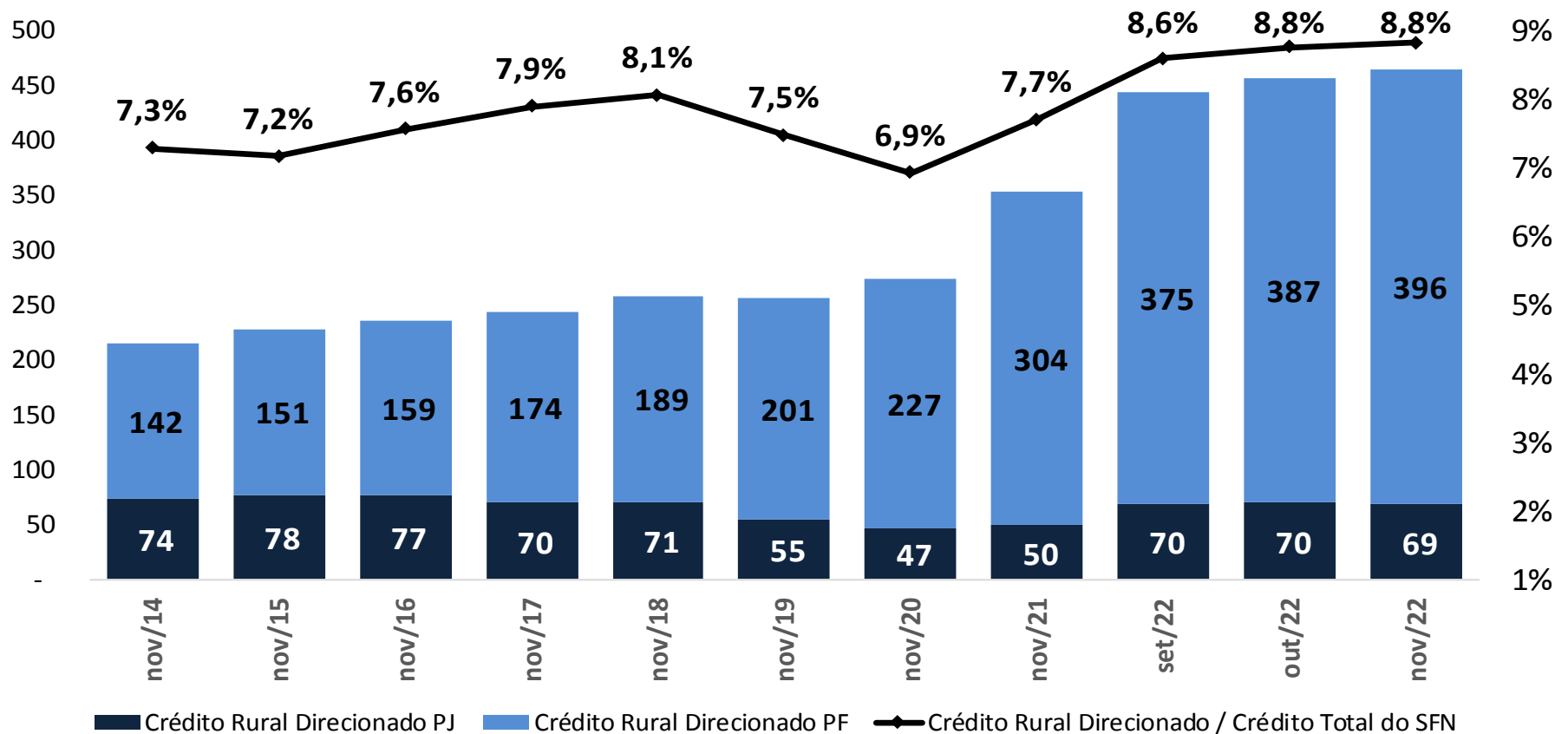
# CRÉDITO AMPLIADO

Saldo concedido a empresas e famílias (R\$ bilhões)



# CRÉDITO RURAL DIRECIONADO

(saldo em valores nominais – R\$ bilhões)



# TABELA RESUMO

## (variação nominal do saldo)

Descrição	Variação % (mês/mês imediatamente anterior)*			Variação % (acumulado em 12 meses)		
	nov/22	out/22	set/22	nov/22	out/22	set/22
<b>Crédito Total</b>	<b>0,76%</b>	<b>0,95%</b>	<b>1,26%</b>	<b>14,71%</b>	<b>15,67%</b>	<b>16,41%</b>
<b>Crédito Direcionado</b>	<b>1,22%</b>	<b>1,24%</b>	<b>1,59%</b>	<b>13,79%</b>	<b>13,18%</b>	<b>12,88%</b>
BNDES (repasse + direto)	1,11%	0,32%	0,41%	4,18%	2,54%	2,10%
Rural	1,49%	1,96%	2,36%	31,42%	32,52%	32,58%
Habitacão	1,09%	1,06%	1,16%	14,14%	14,18%	14,31%
Outros **	1,23%	0,82%	5,62%	3,99%	1,42%	0,27%
<b>Crédito Livre</b>	<b>0,17%</b>	<b>0,75%</b>	<b>1,03%</b>	<b>15,33%</b>	<b>17,41%</b>	<b>18,89%</b>
Pessoas Físicas	-0,52%	0,08%	0,90%	10,77%	13,23%	15,59%
Pessoas Jurídicas	0,84%	1,38%	1,27%	19,12%	20,91%	21,69%

\* Com ajuste sazonal

\*\* Operações PF/PJ não passíveis de classificação nas demais modalidades apresentadas + Microcrédito

# CRÉDITO LIVRE – Tabela Resumo

## (variação nominal do saldo)

Descrição	Variação % (mês/mês imediatamente anterior)*			Variação % (acumulado em 12 meses)		
	nov/22	out/22	set/22	nov/22	out/22	set/22
<b>Crédito Livre</b>	<b>0,17%</b>	<b>0,75%</b>	<b>1,03%</b>	<b>15,33%</b>	<b>17,41%</b>	<b>18,89%</b>
<b>Pessoa Física</b>	<b>0,84%</b>	<b>1,38%</b>	<b>1,27%</b>	<b>19,12%</b>	<b>20,91%</b>	<b>21,69%</b>
Cheque Especial	2,46%	2,02%	1,50%	25,60%	32,62%	27,34%
Crédito Consignado	0,86%	2,00%	1,05%	14,66%	15,04%	13,41%
Aquisição de Veículos	0,56%	0,53%	0,56%	7,48%	6,78%	7,33%
Cartão de Crédito	0,37%	0,99%	1,58%	29,63%	35,58%	39,49%
<b>Pessoa Jurídica</b>	<b>-0,52%</b>	<b>0,08%</b>	<b>0,90%</b>	<b>10,77%</b>	<b>13,23%</b>	<b>15,59%</b>
Desconto de Cheques	0,13%	0,60%	1,07%	12,41%	15,78%	22,02%
Desconto de Duplicatas	0,31%	-0,48%	-0,10%	17,27%	18,68%	27,10%
Antecipação Faturas Cartão de Crédito	0,36%	-0,42%	-2,18%	-10,33%	-5,49%	-3,06%
Capital de Giro	-0,64%	-0,11%	0,04%	6,14%	7,96%	9,11%
Conta Garantida	-0,05%	0,25%	0,82%	22,95%	31,29%	37,04%
Arrendamento Mercantil	1,79%	1,34%	1,92%	27,82%	28,12%	29,39%
Aquisição de Bens	1,68%	0,40%	0,13%	10,18%	9,90%	8,99%
ACC	-1,13%	0,23%	-1,96%	7,20%	10,93%	12,32%
Financiamento às Exportações	-1,56%	0,99%	0,00%	13,00%	13,45%	16,12%

\* Com ajuste sazonal

# CONCESSÕES DE CRÉDITO

(R\$ Milhões)

Descrição	nov/22	T - 12m	T - 24m	T - 36m
<b>Crédito Total</b>	506.382	462.510	377.456	346.660
<b>Crédito Pessoa Física</b>	285.499	257.465	205.863	187.834
<b>Crédito Pessoa Jurídica</b>	220.883	205.045	171.593	158.826
<b>Crédito Livre</b>	450.561	417.600	328.150	315.868
<b>Crédito Direcionado</b>	55.821	44.910	49.306	30.793



# CONCESSÕES - PRINCIPAIS OPERAÇÕES

(R\$ Milhões)

Descrição	nov/22	T - 12m	T - 24m	T - 36m
<b>Cheque Especial PF</b>	37.779	34.215	25.878	32.190
<b>Crédito Consignado PF</b>	18.048	17.133	22.346	17.554
<b>Aquisição de Veículos PF</b>	11.586	11.432	12.707	11.134
<b>Cartão de Crédito PF</b>	206.012	171.998	123.298	115.938
<b>Crédito Rural PF</b>	18.173	14.404	9.501	7.976
<b>Crédito Imobiliário PF</b>	15.205	16.196	13.268	9.456
<b>Capital de Giro PJ</b>	26.248	23.254	36.552	21.226
<b>Conta Garantida PJ</b>	11.776	11.360	9.858	14.253
<b>ACC PJ</b>	11.727	8.978	6.391	9.696
<b>Financiamento a exportações PJ</b>	3.476	4.899	997	4.635
<b>Financiamento BNDES PJ</b>	7.175	2.695	2.903	3.991

# PRAZO MÉDIO OPERAÇÕES DE CRÉDITO

(Meses)

Descrição	nov/22	T - 12m	T - 24m	T - 36m
<b>Crédito Total - Prazo Médio Carteira</b>	54,9	54,9	55,4	52,9
<b>Crédito Total - Prazo Médio Concessões</b>	114,3	114,9	114,5	120,5
<b>Crédito PF - Prazo Médio Carteira</b>	72,7	73,3	73,1	65,3
<b>Crédito PF - Prazo Médio Concessões</b>	166,9	167,6	170,8	170,2
<b>Crédito PJ - Prazo Médio Carteira</b>	32,2	33,1	36,1	38,2
<b>Crédito PJ - Prazo Médio Concessões</b>	46,6	51,4	52,0	60,0
<b>Crédito Livre - Prazo Médio Carteira</b>	21,6	21,4	21,9	20,3
<b>Crédito Livre - Prazo Médio Concessões</b>	41,5	44,3	44,1	43,2
<b>Créd. Direcionado - Prazo Médio Carteira</b>	93,6	94,4	93,2	88,6
<b>Créd. Direcionado - Prazo Médio Concessões</b>	196,5	195,9	192,3	201,0

# TAXA DE JUROS E SPREAD OPERAÇÕES DE CRÉDITO

(% a.a.)

Descrição	nov/22	T - 12m	T - 24m	T - 36m
<b>Taxa de Juros Média Carteira de Crédito</b>	31,36	24,01	18,46	23,51
<b><i>Spread</i> Médio Carteira de Crédito</b>	20,64	15,30	14,20	18,79
<b>Taxa de Juros Médio Carteira PF</b>	37,68	27,86	23,47	29,70
<b><i>Spread</i> Médio Carteira PF</b>	27,36	19,83	19,48	25,16
<b>Taxa de Juros Média Carteira PJ</b>	20,05	17,57	10,79	13,64
<b><i>Spread</i> Médio Carteira PJ</b>	8,62	7,72	6,12	8,63
<b>Taxa de Juros Média Crédito Livre</b>	44,10	33,72	26,10	35,49
<b><i>Spread</i> Médio Crédito Livre</b>	31,21	23,02	20,97	29,95
<b>Taxa de Juros Média Crédito Direcionado</b>	11,30	8,90	7,19	7,42
<b><i>Spread</i> Médio Crédito Direcionado</b>	3,99	3,29	4,21	3,80

# INADIMPLÊNCIA CARTEIRAS - %

(% com atraso superior a 90 dias)

Descrição	nov/22	T - 1m	T - 3m	T - 6m	T - 12m	T - 24m	T - 36m
<b>Crédito Total</b>	3,06%	3,00%	2,83%	2,73%	2,32%	2,24%	3,01%
<b>Crédito Pessoa Física</b>	3,92%	3,89%	3,72%	3,59%	2,97%	2,98%	3,54%
<b>Crédito Pessoa Jurídica</b>	1,78%	1,67%	1,52%	1,49%	1,40%	1,29%	2,27%
<b>Crédito Livre</b>	4,29%	4,21%	3,93%	3,66%	3,08%	3,00%	3,85%
<b>Crédito Direcionado</b>	1,25%	1,21%	1,17%	1,30%	1,20%	1,19%	1,88%

# INADIMPLÊNCIA PRINCIPAIS OPERAÇÕES - %

(% com atraso superior a 90 dias)

Descrição	nov/22	T - 1m	T - 3m	T - 6m	T - 12m	T - 24m	T - 36m
<b>Cheque Especial PF</b>	12,47%	12,52%	12,53%	11,51%	10,02%	12,71%	15,94%
<b>Crédito Consignado PF</b>	2,15%	2,18%	2,36%	2,55%	2,58%	2,92%	2,23%
<b>Aquisição de Veículos PF</b>	5,49%	5,35%	5,10%	4,77%	3,67%	3,13%	3,38%
<b>Cartão de Crédito PF</b>	8,16%	8,18%	7,25%	6,55%	4,75%	4,85%	6,13%
<b>Crédito Rural PF</b>	0,77%	0,79%	0,89%	0,95%	1,16%	1,80%	2,59%
<b>Crédito Imobiliário PF</b>	1,51%	1,46%	1,45%	1,63%	1,46%	1,29%	1,62%
<b>Capital de Giro PJ</b>	3,04%	2,88%	2,53%	2,38%	2,30%	1,47%	3,09%
<b>Conta Garantida PJ</b>	2,19%	2,04%	1,87%	1,44%	1,41%	1,84%	1,46%
<b>ACC PJ</b>	1,08%	1,10%	1,27%	1,46%	1,09%	1,30%	1,29%
<b>Financiamento a exportações PJ</b>	1,44%	0,56%	0,35%	0,34%	0,38%	0,60%	1,28%
<b>Financiamento BNDES PJ</b>	0,79%	0,82%	0,82%	0,90%	0,91%	0,53%	0,84%



## Ministério da Economia

Para maiores informações acesse o site da Secretaria de Política Econômica:  
[www.gov.br/fazenda/pt-br/orgaos/spe](http://www.gov.br/fazenda/pt-br/orgaos/spe)

