



MINISTÉRIO DA ECONOMIA

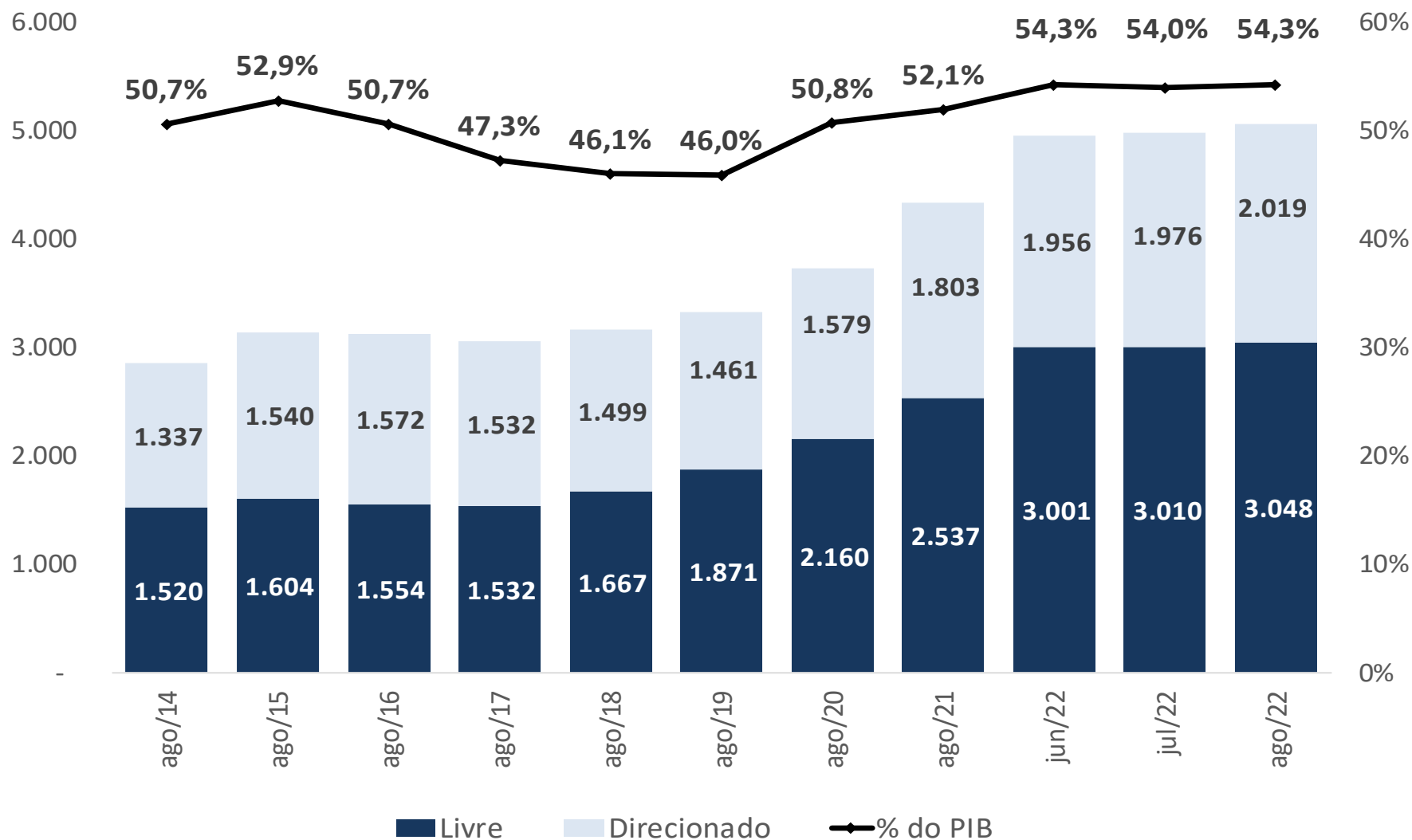
Mapa do Crédito

Agosto 2022

28 de setembro de 2022

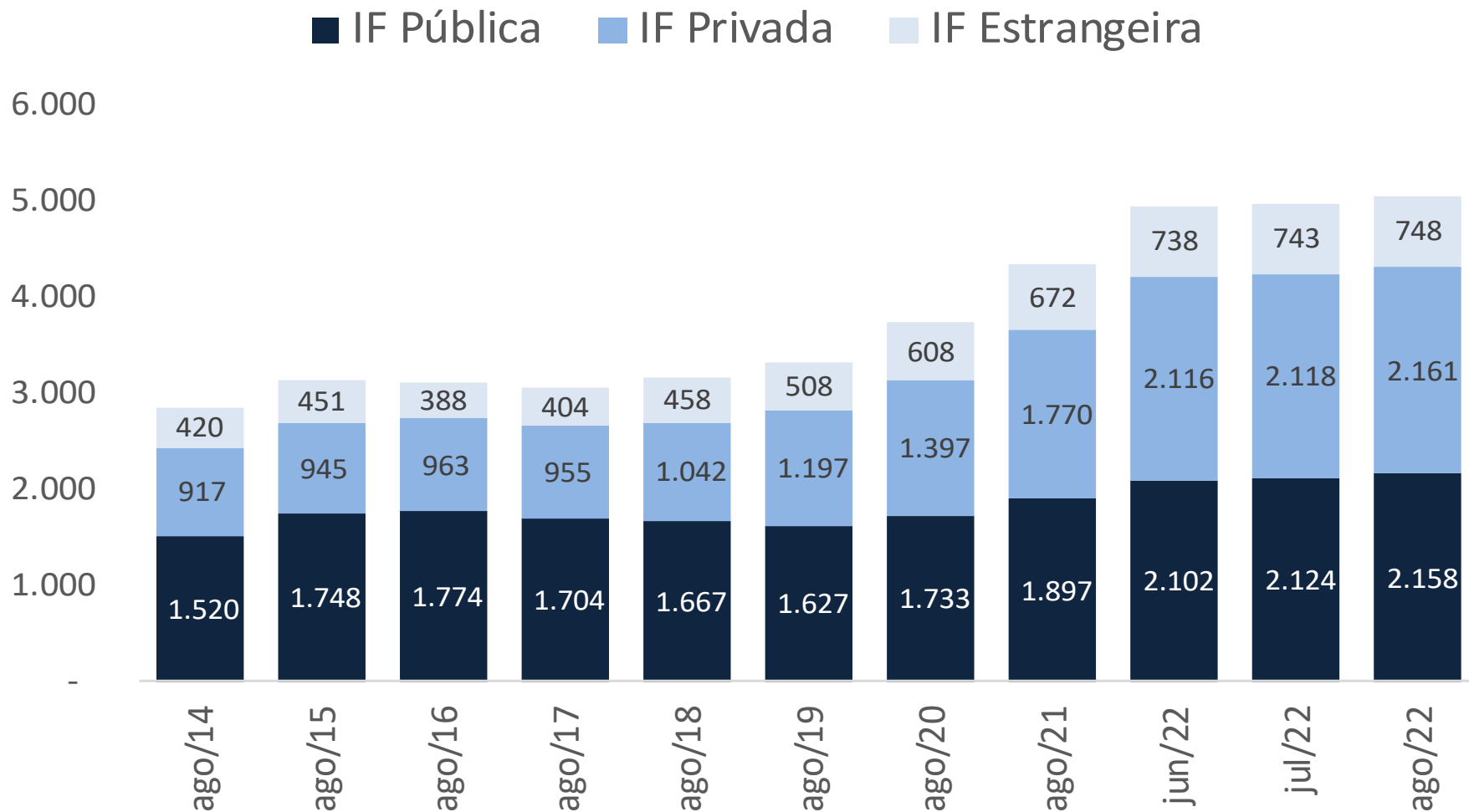
EVOLUÇÃO DA COMPOSIÇÃO DO CRÉDITO

(saldo em valores nominais – R\$ bilhões e % do PIB)



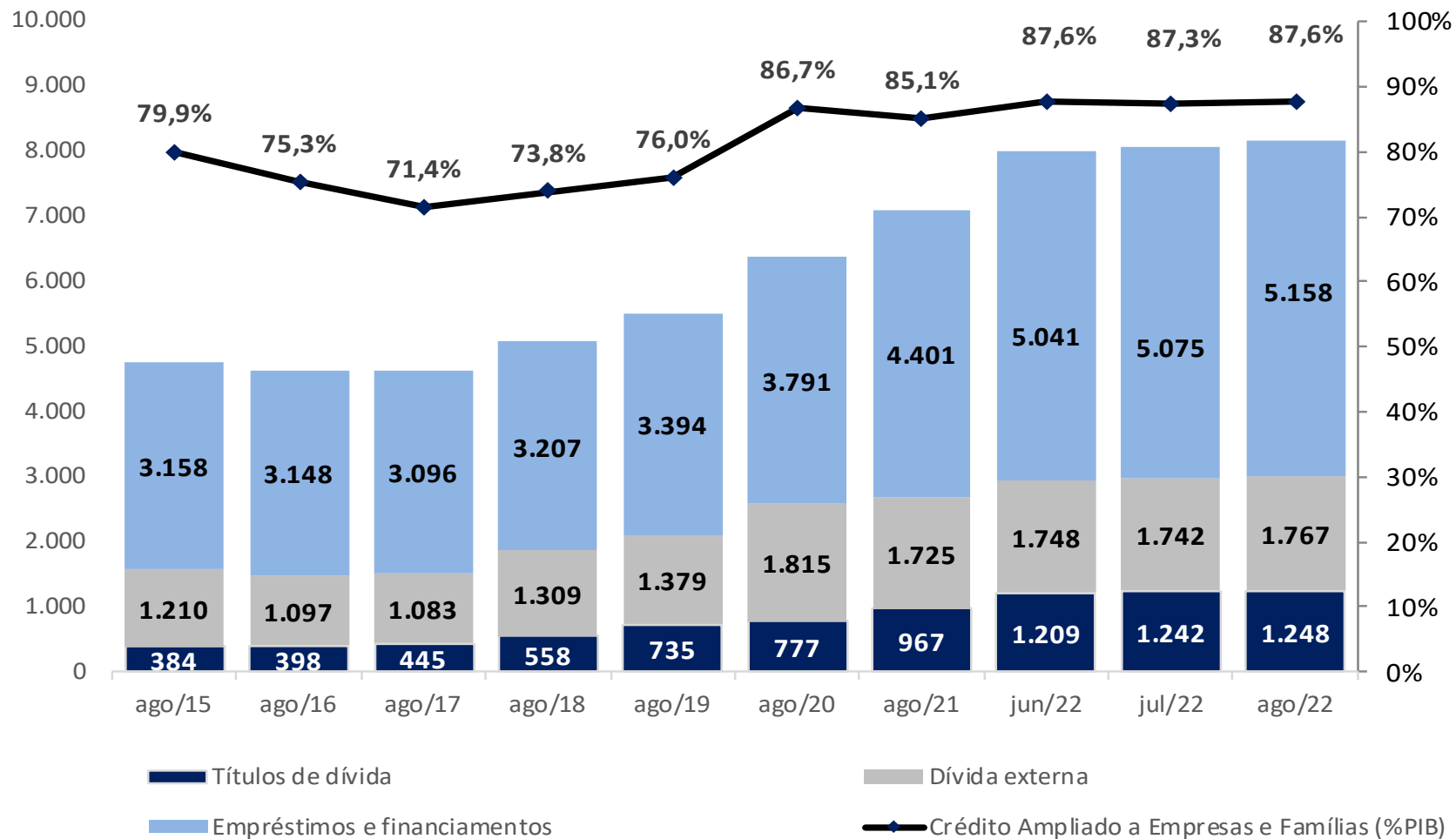
CRÉDITO POR ORIGEM DE CAPITAL DA IF

(saldo em valores nominais – R\$ bilhões)



CRÉDITO AMPLIADO

Saldo concedido a empresas e famílias (R\$ bilhões)



CRÉDITO RURAL DIRECIONADO

(saldo em valores nominais – R\$ bilhões)

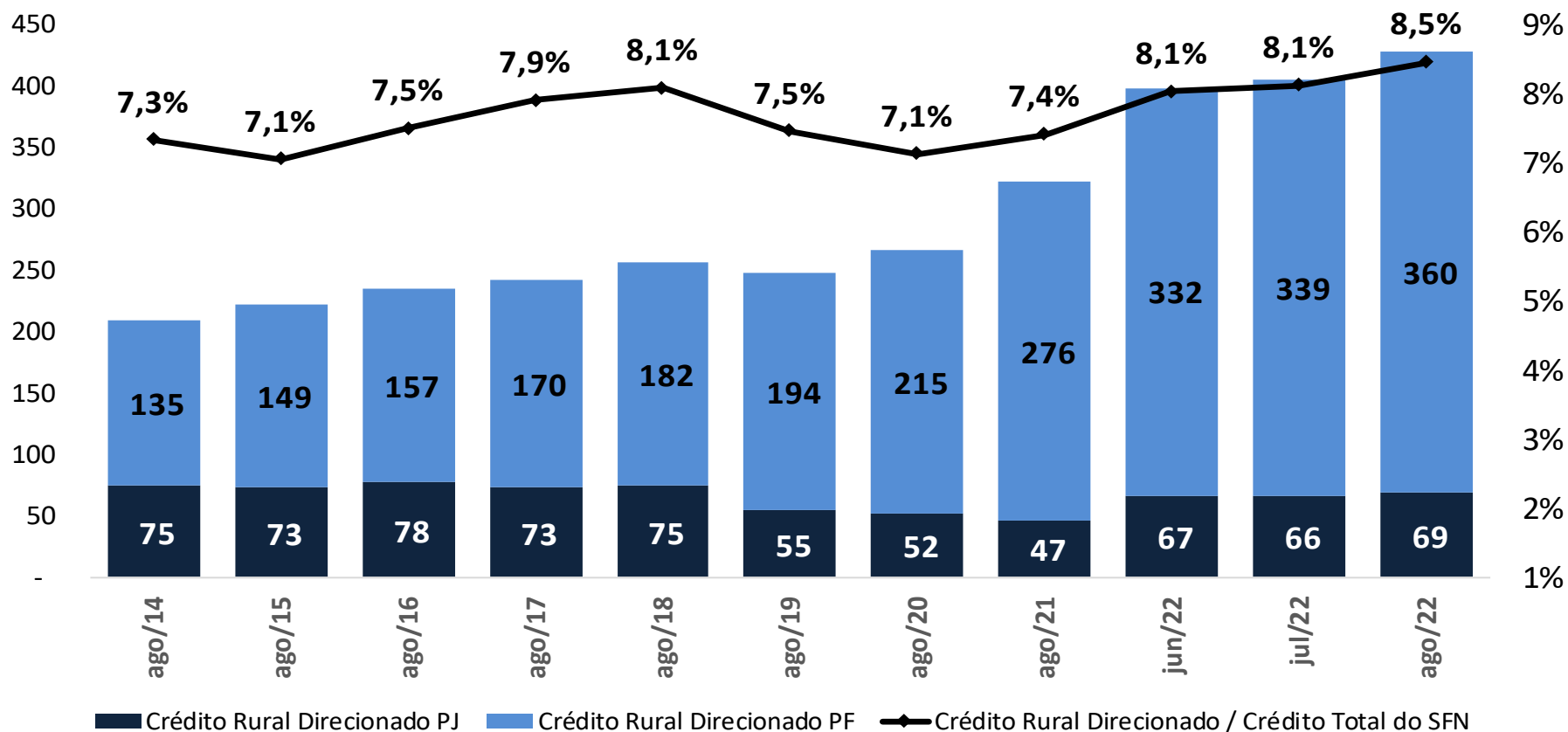


TABELA RESUMO

(variação nominal do saldo)

Descrição	Variação % (mês/mês imediatamente anterior)*			Variação % (acumulado em 12 meses)		
	ago/22	jul/22	jun/22	ago/22	jul/22	jun/22
Crédito Total	1,28%	0,88%	1,64%	16,78%	16,89%	17,78%
Crédito Direcionado	1,57%	0,87%	1,60%	12,00%	11,24%	12,19%
BNDES (repasso + direto)	1,27%	-0,49%	1,39%	1,96%	0,84%	1,29%
Rural	3,02%	2,06%	3,46%	33,20%	31,85%	32,40%
Habitacão	1,13%	1,18%	1,21%	14,49%	14,69%	14,62%
Outros **	0,74%	1,82%	-0,34%	-6,57%	-7,70%	-2,43%
Crédito Livre	1,09%	1,01%	1,61%	20,17%	20,92%	21,74%
Pessoas Físicas	0,75%	0,88%	1,75%	16,78%	17,45%	18,16%
Pessoas Jurídicas	1,43%	1,17%	1,57%	23,03%	23,87%	24,83%

* Com ajuste sazonal

** Operações PF/PJ não passíveis de classificação nas demais modalidades apresentadas + Microcrédito

CRÉDITO LIVRE – Tabela Resumo

(variação nominal do saldo)

Descrição	Variação % (mês/mês imediatamente anterior)*			Variação % (acumulado em 12 meses)		
	ago/22	jul/22	jun/22	ago/22	jul/22	jun/22
Crédito Livre	1,09%	1,01%	1,61%	20,17%	20,92%	21,74%
Pessoa Física	1,43%	1,17%	1,57%	23,03%	23,87%	24,83%
Cheque Especial	1,92%	3,19%	1,97%	33,29%	32,01%	31,00%
Crédito Consignado	1,00%	1,13%	1,06%	14,05%	14,74%	14,94%
Aquisição de Veículos	0,78%	0,47%	0,60%	7,82%	8,21%	8,16%
Cartão de Crédito	1,44%	1,78%	2,25%	42,05%	43,95%	46,54%
Pessoa Jurídica	0,75%	0,88%	1,75%	16,78%	17,45%	18,16%
Desconto de Cheques	3,66%	1,07%	1,73%	21,05%	19,64%	21,33%
Desconto de Duplicatas	0,82%	1,09%	2,40%	39,22%	47,42%	48,85%
Antecipação Faturas Cartão de Crédito	-3,64%	-0,64%	-0,71%	0,67%	12,15%	18,64%
Capital de Giro	0,74%	0,09%	0,93%	9,73%	9,67%	9,82%
Conta Garantida	3,37%	1,76%	1,67%	43,21%	46,67%	48,04%
Arrendamento Mercantil	2,29%	2,06%	1,88%	31,73%	33,55%	35,97%
Aquisição de Bens	0,01%	4,74%	0,39%	14,33%	19,69%	14,67%
ACC	-4,39%	1,12%	-1,26%	20,56%	20,87%	20,68%
Financiamento às Exportações	1,32%	-0,39%	4,06%	15,63%	17,93%	19,42%

* Com ajuste sazonal

CONCESSÕES DE CRÉDITO

(R\$ Milhões)

Descrição	ago/22	T - 12m	T - 24m	T - 36m
Crédito Total	541.283	436.619	345.981	332.154
Crédito Pessoa Física	296.131	247.288	182.448	181.482
Crédito Pessoa Jurídica	245.152	189.331	163.533	150.672
Crédito Livre	455.818	378.339	280.412	299.568
Crédito Direcionado	85.465	58.281	65.569	32.586

CONCESSÕES - PRINCIPAIS OPERAÇÕES

(R\$ Milhões)

Descrição	ago/22	T - 12m	T - 24m	T - 36m
Cheque Especial PF	38.507	30.305	23.508	32.420
Crédito Consignado PF	18.103	22.033	20.644	17.760
Aquisição de Veículos PF	12.131	13.319	10.819	10.921
Cartão de Crédito PF	191.199	144.823	101.539	107.480
Crédito Rural PF	33.811	19.599	13.930	12.443
Crédito Imobiliário PF	16.259	18.984	12.742	7.244
Capital de Giro PJ	28.738	20.118	22.184	18.973
Conta Garantida PJ	13.487	10.304	9.040	14.655
ACC PJ	13.095	10.618	10.644	12.241
Financiamento a exportações PJ	4.990	5.959	2.030	3.868
Financiamento BNDES PJ	7.997	3.840	5.770	3.939

PRAZO MÉDIO OPERAÇÕES DE CRÉDITO

(Meses)

Descrição	ago/22	T - 12m	T - 24m	T - 36m
Crédito Total - Prazo Médio Carteira	55,5	55,2	55,5	52,9
Crédito Total - Prazo Médio Concessões	118,7	117,3	115,3	119,1
Crédito PF - Prazo Médio Carteira	73,7	73,3	72,5	65,1
Crédito PF - Prazo Médio Concessões	168,2	168,3	171,6	168,3
Crédito PJ - Prazo Médio Carteira	32,7	34,0	36,6	38,5
Crédito PJ - Prazo Médio Concessões	55,6	56,7	52,0	59,7
Crédito Livre - Prazo Médio Carteira	22,1	21,0	21,6	20,1
Crédito Livre - Prazo Médio Concessões	44,6	47,6	42,8	41,3
Créd. Direcionado - Prazo Médio Carteira	95,3	94,6	94,4	87,6
Créd. Direcionado - Prazo Médio Concessões	204,8	195,9	197,3	197,9

TAXA DE JUROS E SPREAD OPERAÇÕES DE CRÉDITO

(% a.a.)

Descrição	ago/22	T - 12m	T - 24m	T - 36m
Taxa de Juros Média Carteira de Crédito	28,73	21,08	18,57	24,70
<i>Spread</i> Médio Carteira de Crédito	18,64	14,45	14,88	19,36
Taxa de Juros Médio Carteira PF	34,40	25,15	23,88	30,93
<i>Spread</i> Médio Carteira PF	24,38	19,01	20,33	25,86
Taxa de Juros Média Carteira PJ	18,92	14,40	10,70	14,87
<i>Spread</i> Médio Carteira PJ	8,72	6,98	6,80	9,10
Taxa de Juros Média Crédito Livre	40,55	29,74	26,51	37,16
<i>Spread</i> Médio Crédito Livre	28,24	21,54	22,17	30,85
Taxa de Juros Média Crédito Direcionado	10,24	7,95	7,15	8,36
<i>Spread</i> Médio Crédito Direcionado	3,63	3,70	4,39	4,29

INADIMPLÊNCIA CARTEIRAS - %

(% com atraso superior a 90 dias)

Descrição	ago/22	T - 1m	T - 3m	T - 6m	T - 12m	T - 24m	T - 36m
Crédito Total	2,83%	2,78%	2,73%	2,52%	2,32%	2,66%	3,04%
Crédito Pessoa Física	3,72%	3,65%	3,59%	3,34%	2,92%	3,31%	3,48%
Crédito Pessoa Jurídica	1,52%	1,51%	1,49%	1,37%	1,50%	1,83%	2,44%
Crédito Livre	3,93%	3,81%	3,66%	3,26%	2,99%	3,36%	3,89%
Crédito Direcionado	1,17%	1,21%	1,30%	1,41%	1,38%	1,70%	1,95%

INADIMPLÊNCIA PRINCIPAIS OPERAÇÕES - %

(% com atraso superior a 90 dias)

Descrição	ago/22	T - 1m	T - 3m	T - 6m	T - 12m	T - 24m	T - 36m
Cheque Especial PF	12,44%	11,61%	11,51%	11,08%	10,17%	15,92%	14,73%
Crédito Consignado PF	2,36%	2,43%	2,55%	2,65%	2,72%	2,56%	2,20%
Aquisição de Veículos PF	5,10%	4,95%	4,77%	4,05%	3,40%	3,65%	3,34%
Cartão de Crédito PF	7,25%	7,07%	6,55%	5,77%	4,12%	6,82%	5,97%
Crédito Rural PF	0,89%	0,89%	0,95%	1,06%	1,31%	2,17%	2,45%
Crédito Imobiliário PF	1,45%	1,49%	1,63%	1,86%	1,54%	1,22%	1,65%
Capital de Giro PJ	2,52%	2,44%	2,38%	2,16%	2,19%	1,65%	3,36%
Conta Garantida PJ	1,85%	1,68%	1,44%	1,18%	1,24%	2,06%	1,55%
ACC PJ	1,27%	1,27%	1,46%	0,91%	1,19%	1,07%	1,01%
Financiamento a exportações PJ	0,35%	0,39%	0,34%	0,34%	0,39%	0,66%	1,06%
Financiamento BNDES PJ	0,82%	0,95%	0,90%	1,02%	0,87%	1,45%	0,82%



Ministério da Economia

Para maiores informações acesse o site da Secretaria de Política Econômica:
www.gov.br/fazenda/pt-br/orgaos/spe

