



MINISTÉRIO DA ECONOMIA

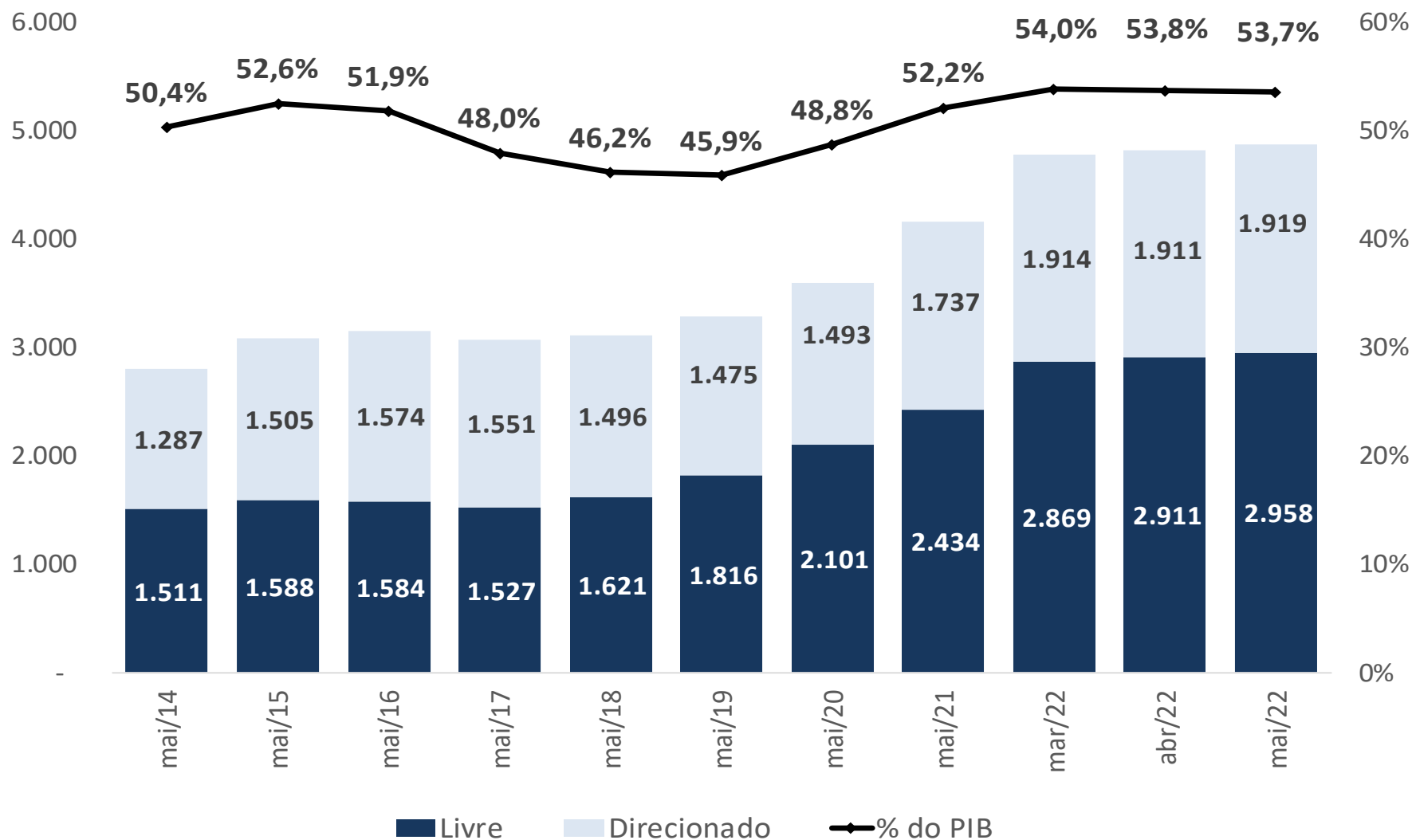
# Mapa do Crédito

Maio 2022

*29 de agosto de 2022*

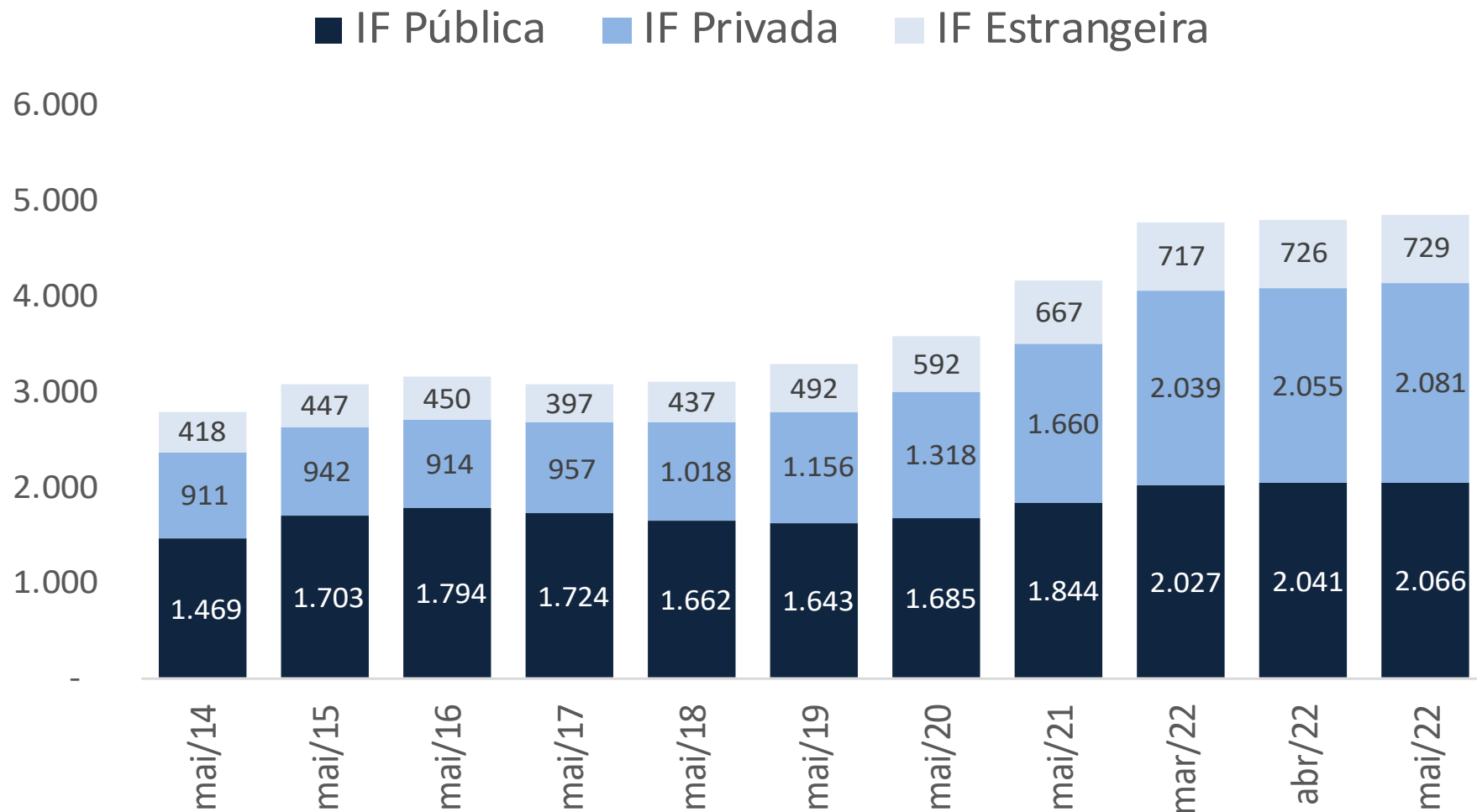
# EVOLUÇÃO DA COMPOSIÇÃO DO CRÉDITO

(saldo em valores nominais – R\$ bilhões e % do PIB)



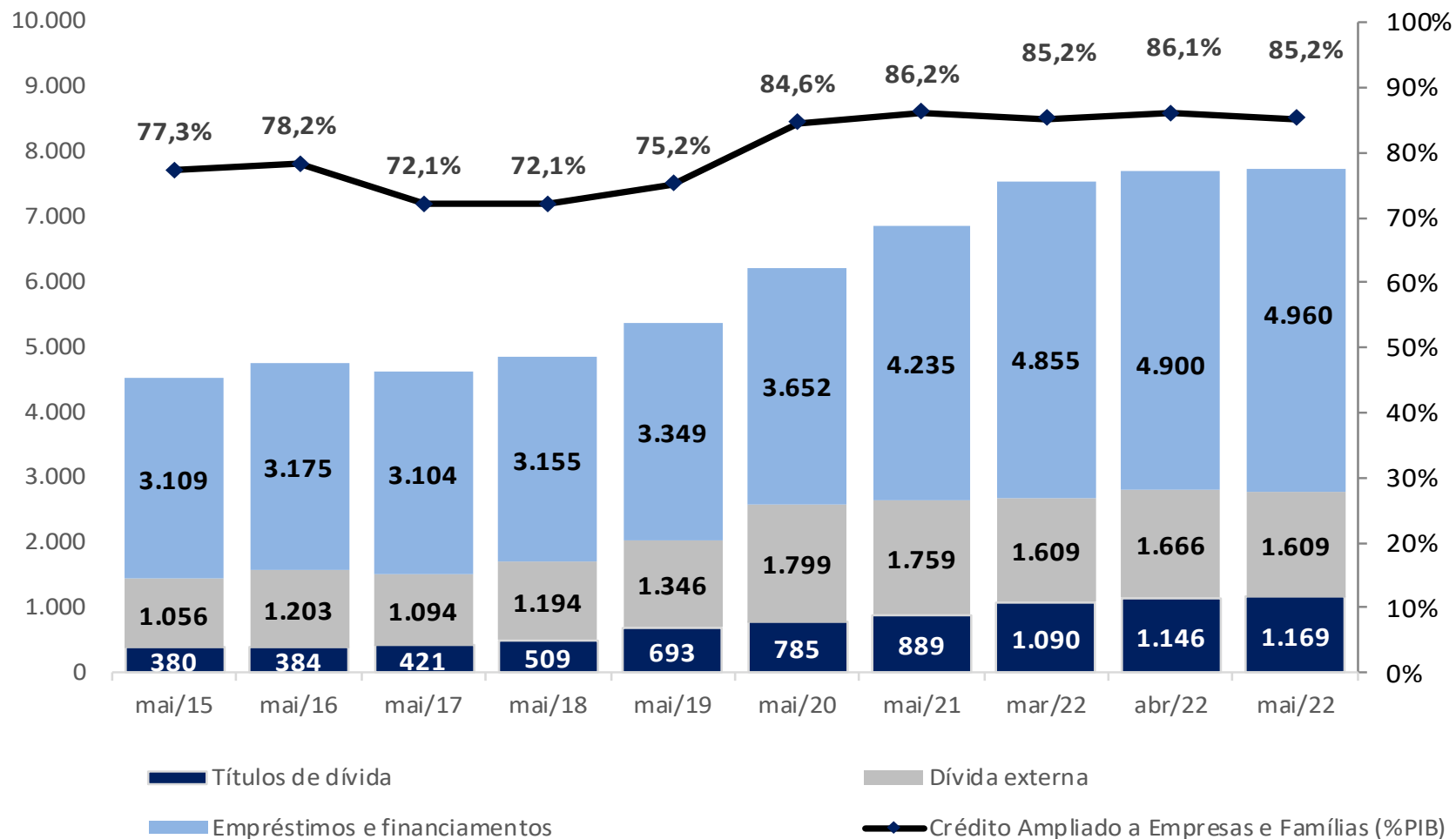
# CRÉDITO POR ORIGEM DE CAPITAL DA IF

(saldo em valores nominais – R\$ bilhões)



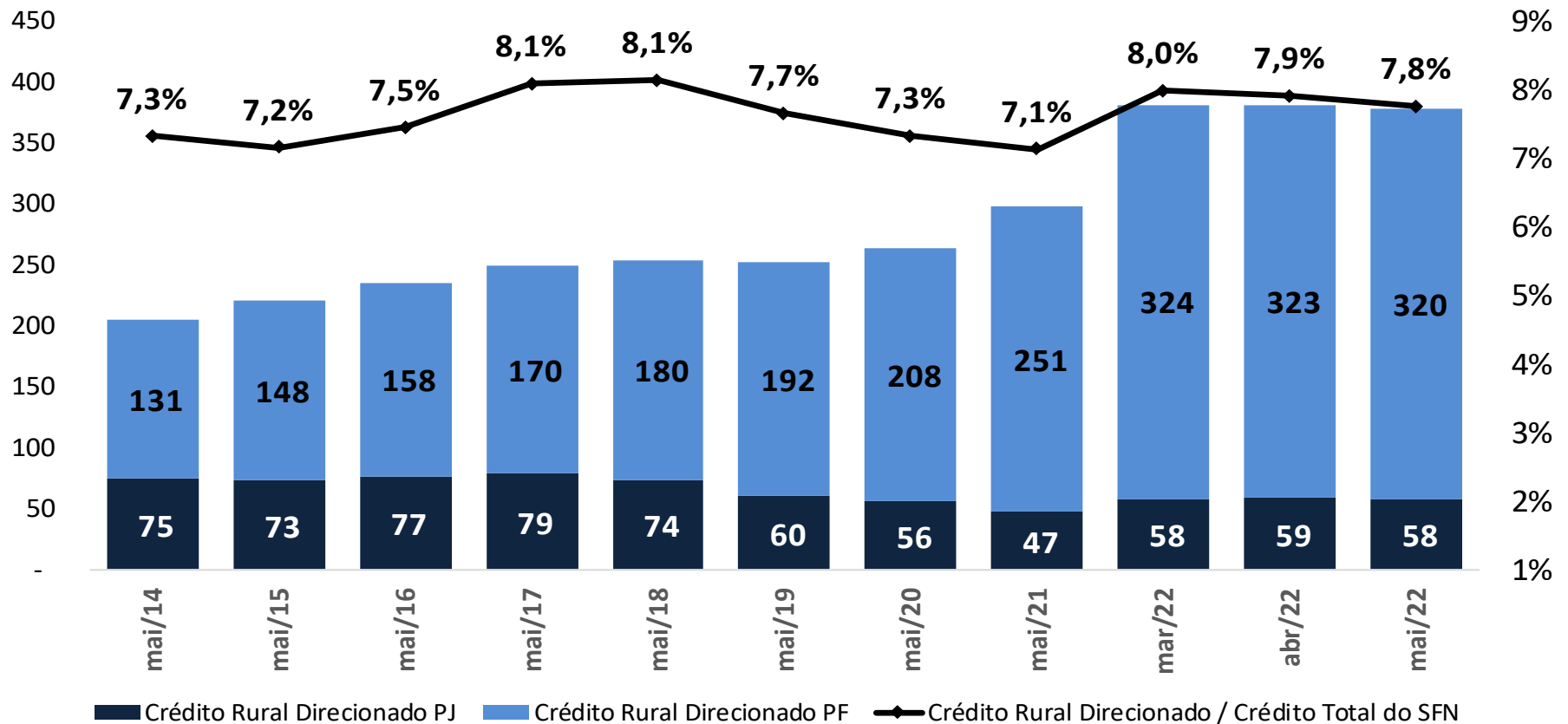
# CRÉDITO AMPLIADO

Saldo concedido a empresas e famílias (R\$ bilhões)



# CRÉDITO RURAL DIRECIONADO

(saldo em valores nominais – R\$ bilhões)



# TABELA RESUMO

## (variação nominal do saldo)

Descrição	Variação % (mês/mês imediatamente anterior)*			Variação % (acumulado em 12 meses)		
	mai/22	abr/22	mar/22	mai/22	abr/22	mar/22
<b>Crédito Total</b>	<b>1,32%</b>	<b>1,35%</b>	<b>1,10%</b>	<b>16,92%</b>	<b>16,94%</b>	<b>16,57%</b>
<b>Crédito Direcionado</b>	<b>0,69%</b>	<b>0,34%</b>	<b>0,83%</b>	<b>10,44%</b>	<b>10,44%</b>	<b>10,93%</b>
BNDES (repasse + direto)	0,86%	-0,62%	0,30%	-1,14%	-2,54%	-2,59%
Rural	0,75%	1,30%	2,12%	27,10%	30,26%	31,66%
Habitacão	1,56%	0,47%	1,48%	14,48%	13,97%	14,64%
Outros **	-2,23%	-1,02%	-1,23%	-2,97%	-1,72%	-1,31%
<b>Crédito Livre</b>	<b>1,64%</b>	<b>2,09%</b>	<b>1,46%</b>	<b>21,54%</b>	<b>21,64%</b>	<b>20,67%</b>
Pessoas Físicas	1,08%	1,42%	0,70%	16,70%	17,18%	16,00%
Pessoas Jurídicas	1,95%	1,99%	2,28%	25,78%	25,58%	24,83%

\* Com ajuste sazonal

\*\* Operações PF/PJ não passíveis de classificação nas demais modalidades apresentadas + Microcrédito

# CRÉDITO LIVRE – Tabela Resumo

## (variação nominal do saldo)

Descrição	Variação % (mês/mês imediatamente anterior)*			Variação % (acumulado em 12 meses)		
	mai/22	abr/22	mar/22	mai/22	abr/22	mar/22
<b>Crédito Livre</b>	<b>1,64%</b>	<b>2,09%</b>	<b>1,46%</b>	<b>21,54%</b>	<b>21,64%</b>	<b>20,67%</b>
<b>Pessoa Física</b>	<b>1,95%</b>	<b>1,99%</b>	<b>2,28%</b>	<b>25,78%</b>	<b>25,58%</b>	<b>24,83%</b>
Cheque Especial	1,36%	2,73%	4,73%	30,46%	32,20%	32,39%
Crédito Consignado	1,55%	2,64%	1,03%	15,74%	16,09%	15,56%
Aquisição de Veículos	0,64%	0,43%	0,62%	8,73%	8,87%	9,20%
Cartão de Crédito	2,64%	3,32%	4,53%	48,31%	50,07%	48,41%
<b>Pessoa Jurídica</b>	<b>1,08%</b>	<b>1,42%</b>	<b>0,70%</b>	<b>16,70%</b>	<b>17,18%</b>	<b>16,00%</b>
Desconto de Cheques	2,37%	1,37%	-0,58%	27,25%	27,92%	33,41%
Desconto de Duplicatas	2,81%	1,01%	0,76%	49,58%	56,35%	57,81%
Antecipação Faturas Cartão de Crédito	-1,64%	1,74%	1,66%	18,89%	30,56%	36,24%
Capital de Giro	1,18%	1,48%	0,72%	8,68%	7,71%	5,23%
Conta Garantida	3,47%	1,82%	2,61%	48,95%	43,28%	43,75%
Arrendamento Mercantil	1,87%	2,01%	1,67%	38,30%	40,91%	43,03%
Aquisição de Bens	0,24%	1,96%	-0,64%	19,30%	14,59%	8,69%
ACC	-0,15%	3,84%	6,44%	18,52%	24,74%	33,07%
Financiamento às Exportações	-0,77%	3,52%	-0,99%	9,02%	9,59%	2,14%

\* Com ajuste sazonal

# CONCESSÕES DE CRÉDITO

(R\$ Milhões)

Descrição	mai/22	T - 12m	T - 24m	T - 36m
<b>Crédito Total</b>	503.257	399.957	284.807	329.324
<b>Crédito Pessoa Física</b>	270.824	220.115	143.614	177.782
<b>Crédito Pessoa Jurídica</b>	232.433	179.842	141.193	151.542
<b>Crédito Livre</b>	457.383	356.084	250.692	302.157
<b>Crédito Direcionado</b>	45.874	43.873	34.115	27.167



# CONCESSÕES - PRINCIPAIS OPERAÇÕES

(R\$ Milhões)

Descrição	mai/22	T - 12m	T - 24m	T - 36m
<b>Cheque Especial PF</b>	37.398	28.226	22.036	33.282
<b>Crédito Consignado PF</b>	18.078	23.759	16.638	16.854
<b>Aquisição de Veículos PF</b>	12.209	11.703	6.259	10.196
<b>Cartão de Crédito PF</b>	186.360	130.795	87.426	107.109
<b>Crédito Rural PF</b>	12.563	14.153	9.883	9.321
<b>Crédito Imobiliário PF</b>	15.225	16.288	8.074	8.048
<b>Capital de Giro PJ</b>	33.400	21.784	33.192	18.669
<b>Conta Garantida PJ</b>	12.523	9.378	9.363	15.736
<b>ACC PJ</b>	16.139	17.465	8.865	12.885
<b>Financiamento a exportações PJ</b>	6.361	5.570	9.135	5.407
<b>Financiamento BNDES PJ</b>	6.397	2.609	6.332	2.898

# PRAZO MÉDIO OPERAÇÕES DE CRÉDITO

(Meses)

Descrição	mai/22	T - 12m	T - 24m	T - 36m
<b>Crédito Total - Prazo Médio Carteira</b>	51,7	55,0	52,8	52,9
<b>Crédito Total - Prazo Médio Concessões</b>	112,0	116,5	112,8	118,1
<b>Crédito PF - Prazo Médio Carteira</b>	67,9	73,1	66,8	65,2
<b>Crédito PF - Prazo Médio Concessões</b>	161,0	169,5	169,6	169,2
<b>Crédito PJ - Prazo Médio Carteira</b>	31,9	34,4	36,8	38,6
<b>Crédito PJ - Prazo Médio Concessões</b>	50,9	55,0	46,3	59,0
<b>Crédito Livre - Prazo Médio Carteira</b>	21,6	21,1	20,9	20,1
<b>Crédito Livre - Prazo Médio Concessões</b>	43,7	44,1	41,9	40,4
<b>Créd. Direcionado - Prazo Médio Carteira</b>	88,6	94,3	90,8	86,2
<b>Créd. Direcionado - Prazo Médio Concessões</b>	193,6	198,6	194,9	193,5

# TAXA DE JUROS E SPREAD OPERAÇÕES DE CRÉDITO

(% a.a.)

Descrição	mai/22	T - 12m	T - 24m	T - 36m
<b>Taxa de Juros Média Carteira de Crédito</b>	27,59	19,91	20,58	24,83
<b><i>Spread</i> Médio Carteira de Crédito</b>	17,22	14,53	16,56	18,73
<b>Taxa de Juros Médio Carteira PF</b>	32,56	24,55	26,42	30,93
<b><i>Spread</i> Médio Carteira PF</b>	22,72	19,43	22,34	25,14
<b>Taxa de Juros Média Carteira PJ</b>	19,20	12,55	12,04	15,58
<b><i>Spread</i> Médio Carteira PJ</b>	7,95	6,77	8,11	9,00
<b>Taxa de Juros Média Crédito Livre</b>	38,01	28,45	29,77	37,86
<b><i>Spread</i> Médio Crédito Livre</b>	25,90	21,69	24,86	30,47
<b>Taxa de Juros Média Crédito Direcionado</b>	10,83	6,97	7,47	8,46
<b><i>Spread</i> Médio Crédito Direcionado</b>	3,27	3,69	4,71	3,98

# INADIMPLÊNCIA CARTEIRAS - %

(% com atraso superior a 90 dias)

Descrição	mai/22	T - 1m	T - 3m	T - 6m	T - 12m	T - 24m	T - 36m
<b>Crédito Total</b>	2,73%	2,66%	2,46%	2,32%	2,34%	3,25%	3,05%
<b>Crédito Pessoa Física</b>	3,59%	3,49%	3,21%	2,97%	2,97%	3,99%	3,41%
<b>Crédito Pessoa Jurídica</b>	1,49%	1,49%	1,39%	1,40%	1,51%	2,29%	2,59%
<b>Crédito Livre</b>	3,65%	3,53%	3,26%	3,08%	2,99%	4,07%	3,88%
<b>Crédito Direcionado</b>	1,31%	1,35%	1,27%	1,20%	1,43%	2,10%	2,04%

# INADIMPLÊNCIA PRINCIPAIS OPERAÇÕES - %

(% com atraso superior a 90 dias)

Descrição	mai/22	T - 1m	T - 3m	T - 6m	T - 12m	T - 24m	T - 36m
<b>Cheque Especial PF</b>	11,51%	11,12%	10,92%	10,02%	9,75%	17,03%	14,40%
<b>Crédito Consignado PF</b>	2,55%	2,54%	2,67%	2,58%	2,65%	2,39%	2,24%
<b>Aquisição de Veículos PF</b>	4,77%	4,47%	3,97%	3,67%	3,34%	4,54%	3,31%
<b>Cartão de Crédito PF</b>	6,55%	6,30%	5,46%	4,75%	3,86%	7,82%	5,71%
<b>Crédito Rural PF</b>	0,96%	1,00%	1,09%	1,16%	1,46%	2,46%	2,51%
<b>Crédito Imobiliário PF</b>	1,63%	1,71%	1,61%	1,46%	1,72%	2,05%	1,61%
<b>Capital de Giro PJ</b>	2,38%	2,29%	2,27%	2,30%	2,29%	2,99%	3,37%
<b>Conta Garantida PJ</b>	1,44%	1,34%	1,24%	1,41%	1,29%	1,81%	1,53%
<b>ACC PJ</b>	1,46%	1,49%	0,99%	1,09%	0,90%	0,82%	0,82%
<b>Financiamento a exportações PJ</b>	0,34%	0,34%	0,35%	0,38%	0,40%	0,55%	0,75%
<b>Financiamento BNDES PJ</b>	0,90%	0,90%	0,91%	0,91%	0,78%	1,01%	2,16%



## Ministério da Economia

Para maiores informações acesse o site da Secretaria de Política Econômica:  
[www.gov.br/fazenda/pt-br/orgaos/spe](http://www.gov.br/fazenda/pt-br/orgaos/spe)

