



MINISTÉRIO DA ECONOMIA

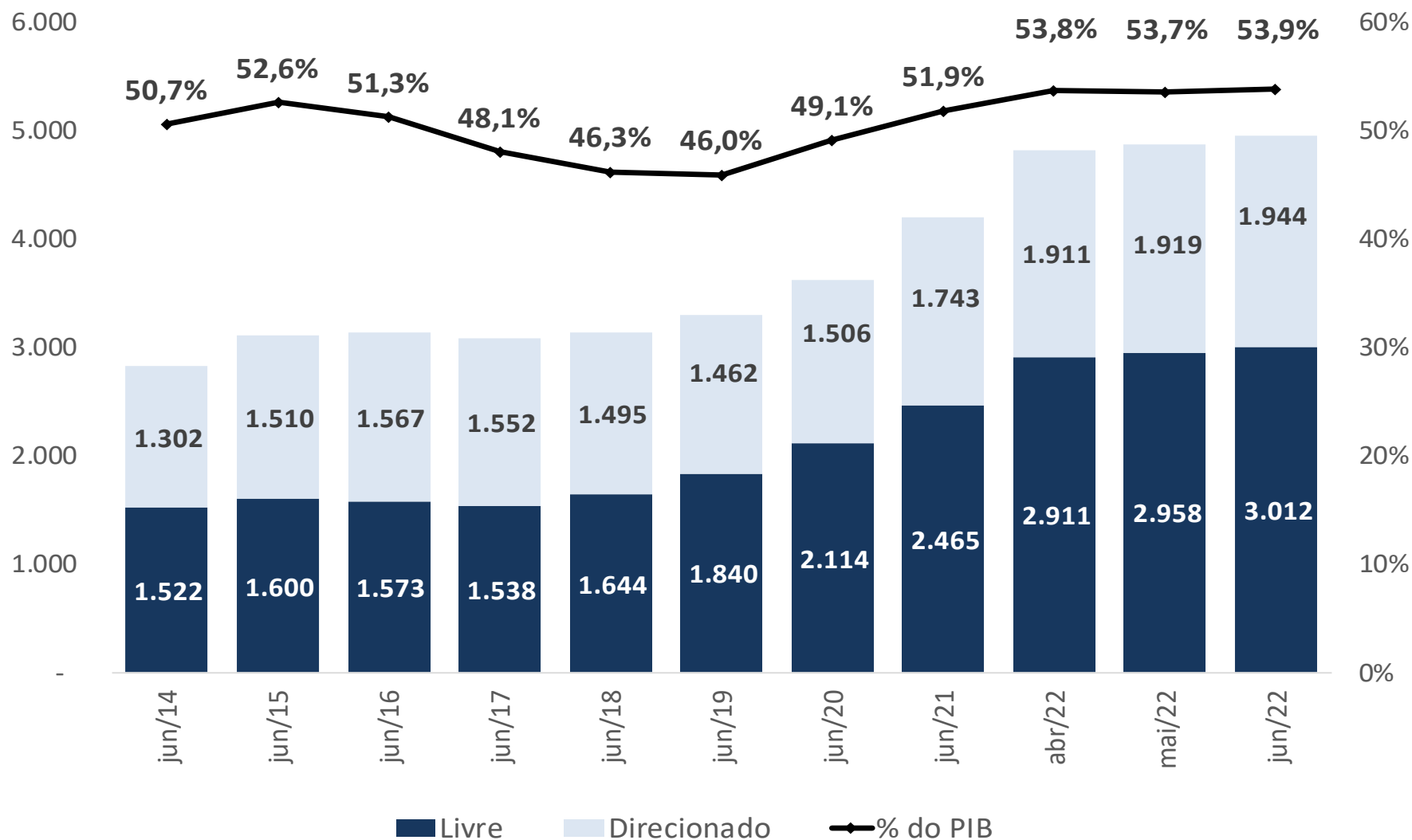
Mapa do Crédito

Junho 2022

29 de agosto de 2022

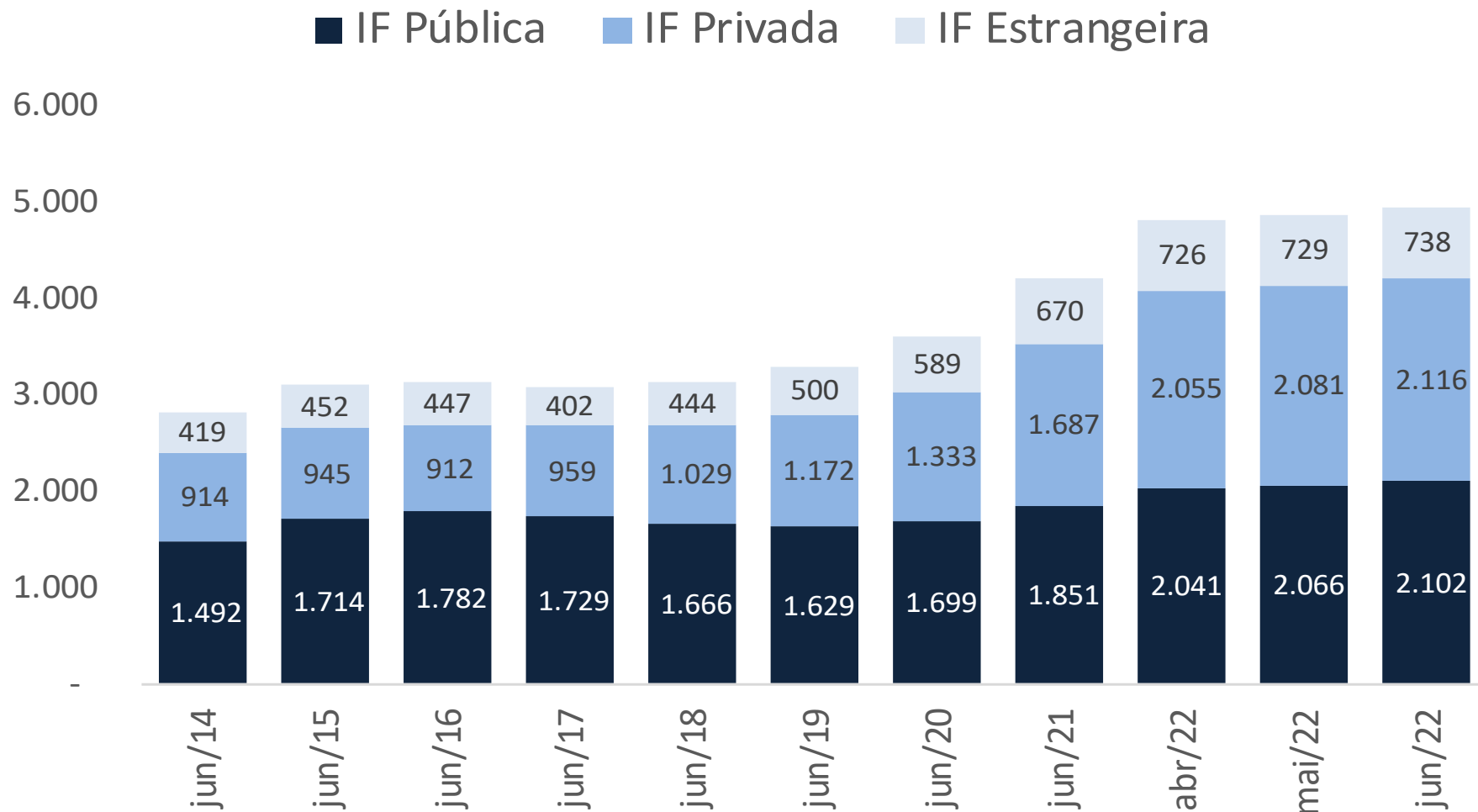
EVOLUÇÃO DA COMPOSIÇÃO DO CRÉDITO

(saldo em valores nominais – R\$ bilhões e % do PIB)



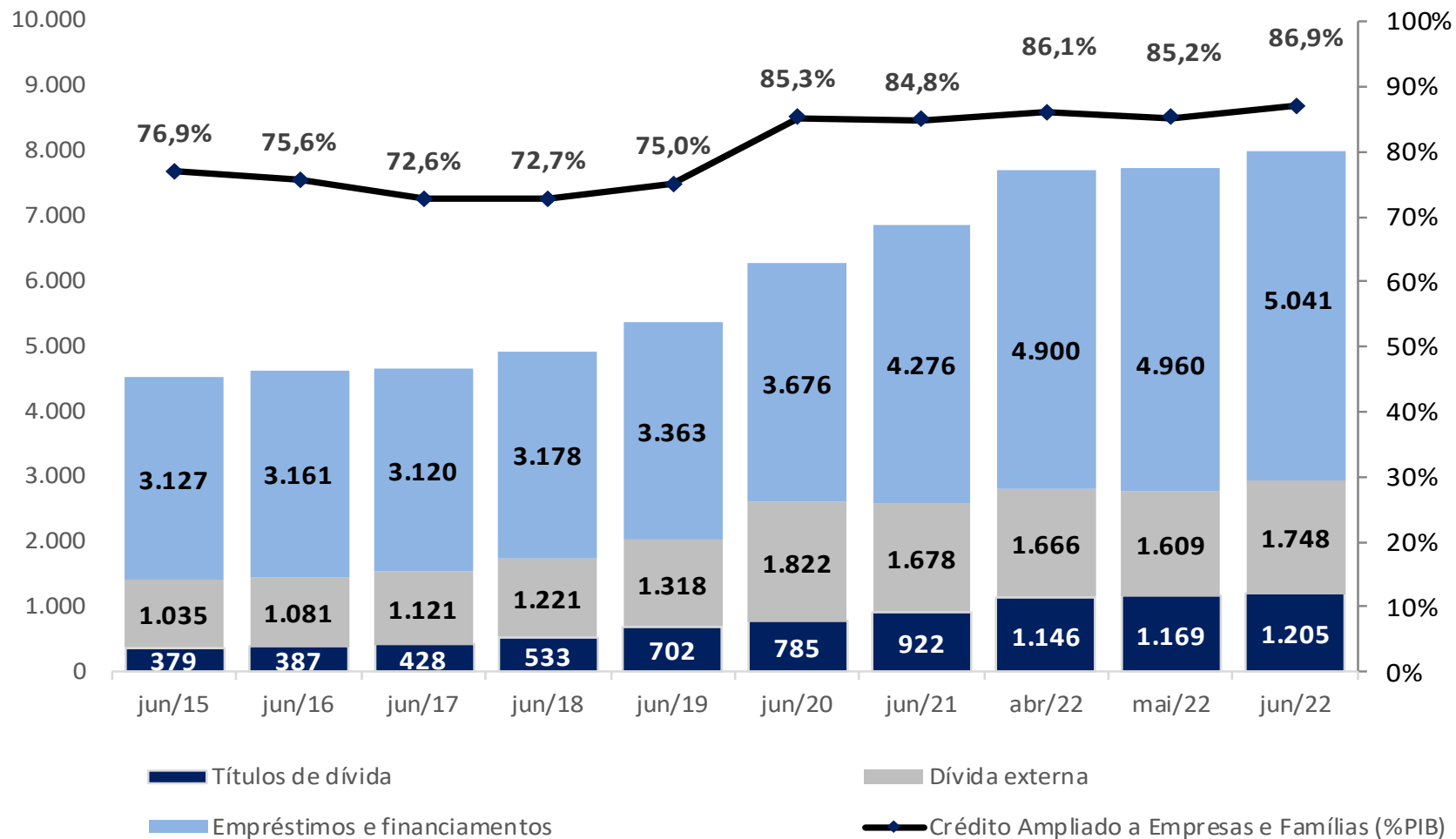
CRÉDITO POR ORIGEM DE CAPITAL DA IF

(saldo em valores nominais – R\$ bilhões)



CRÉDITO AMPLIADO

Saldo concedido a empresas e famílias (R\$ bilhões)



CRÉDITO RURAL DIRECIONADO

(saldo em valores nominais – R\$ bilhões)

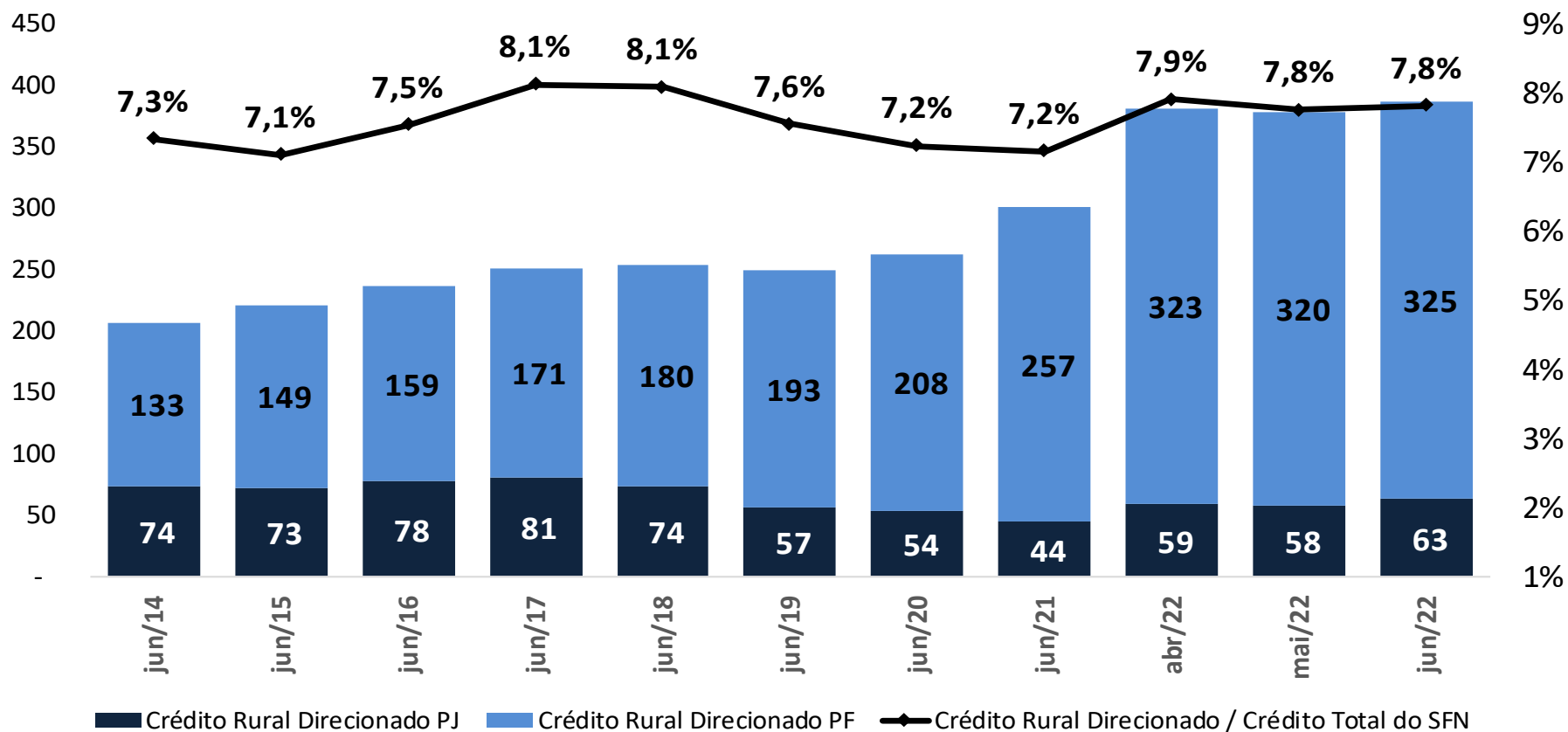


TABELA RESUMO

(variação nominal do saldo)

Descrição	Variação % (mês/mês imediatamente anterior)*			Variação % (acumulado em 12 meses)		
	jun/22	mai/22	abr/22	jun/22	mai/22	abr/22
Crédito Total	1,66%	1,32%	1,35%	17,77%	16,92%	16,94%
Crédito Direcionado	1,35%	0,69%	0,34%	11,54%	10,44%	10,44%
BNDES (repasso + direto)	1,38%	0,86%	-0,62%	1,29%	-1,14%	-2,54%
Rural	2,45%	0,75%	1,30%	28,63%	27,10%	30,26%
Habitacão	1,20%	1,56%	0,47%	14,62%	14,48%	13,97%
Outros **	-0,33%	-2,23%	-1,02%	-2,43%	-2,97%	-1,72%
Crédito Livre	1,79%	1,64%	2,09%	22,18%	21,54%	21,64%
Pessoas Físicas	1,84%	1,08%	1,42%	18,43%	16,70%	17,18%
Pessoas Jurídicas	1,72%	1,95%	1,99%	25,42%	25,78%	25,58%

* Com ajuste sazonal

** Operações PF/PJ não passíveis de classificação nas demais modalidades apresentadas + Microcrédito

CRÉDITO LIVRE – Tabela Resumo

(variação nominal do saldo)

Descrição	Variação % (mês/mês imediatamente anterior)*			Variação % (acumulado em 12 meses)		
	jun/22	mai/22	abr/22	jun/22	mai/22	abr/22
Crédito Livre	1,79%	1,64%	2,09%	22,18%	21,54%	21,64%
Pessoa Física	1,72%	1,95%	1,99%	25,42%	25,78%	25,58%
Cheque Especial	1,86%	1,36%	2,73%	30,93%	30,46%	32,20%
Crédito Consignado	1,01%	1,55%	2,64%	14,94%	15,74%	16,09%
Aquisição de Veículos	0,57%	0,64%	0,43%	8,15%	8,73%	8,87%
Cartão de Crédito	2,47%	2,64%	3,32%	46,06%	48,31%	50,07%
Pessoa Jurídica	1,84%	1,08%	1,42%	18,43%	16,70%	17,18%
Desconto de Cheques	1,86%	2,37%	1,37%	21,33%	27,25%	27,92%
Desconto de Duplicatas	2,42%	2,81%	1,01%	48,61%	49,58%	56,35%
Antecipação Faturas Cartão de Crédito	0,01%	-1,64%	1,74%	18,64%	18,89%	30,56%
Capital de Giro	0,95%	1,18%	1,48%	9,79%	8,68%	7,71%
Conta Garantida	1,58%	3,47%	1,82%	47,99%	48,95%	43,28%
Arrendamento Mercantil	1,79%	1,87%	2,01%	35,86%	38,30%	40,91%
Aquisição de Bens	0,39%	0,24%	1,96%	14,67%	19,30%	14,59%
ACC	-1,79%	-0,15%	3,84%	20,68%	18,52%	24,74%
Financiamento às Exportações	4,06%	-0,77%	3,52%	19,42%	9,02%	9,59%

* Com ajuste sazonal

CONCESSÕES DE CRÉDITO

(R\$ Milhões)

Descrição	jun/22	T - 12m	T - 24m	T - 36m
Crédito Total	503.896	425.061	320.436	318.258
Crédito Pessoa Física	267.996	223.757	163.646	166.492
Crédito Pessoa Jurídica	235.900	201.305	156.790	151.766
Crédito Livre	449.005	376.987	282.912	287.714
Crédito Direcionado	54.892	48.074	37.524	30.544

CONCESSÕES - PRINCIPAIS OPERAÇÕES

(R\$ Milhões)

Descrição	jun/22	T - 12m	T - 24m	T - 36m
Cheque Especial PF	35.646	27.961	22.835	30.885
Crédito Consignado PF	15.346	22.432	18.710	16.117
Aquisição de Veículos PF	11.584	12.581	9.096	9.118
Cartão de Crédito PF	180.413	131.206	95.465	99.297
Crédito Rural PF	19.892	16.089	10.447	10.178
Crédito Imobiliário PF	16.262	16.323	10.098	8.487
Capital de Giro PJ	28.533	23.157	38.911	19.771
Conta Garantida PJ	12.935	10.551	9.963	14.308
ACC PJ	16.582	12.724	7.849	9.592
Financiamento a exportações PJ	5.593	6.776	3.323	5.937
Financiamento BNDES PJ	4.611	2.892	5.854	2.898

PRAZO MÉDIO OPERAÇÕES DE CRÉDITO

(Meses)

Descrição	jun/22	T - 12m	T - 24m	T - 36m
Crédito Total - Prazo Médio Carteira	54,9	55,1	53,1	52,6
Crédito Total - Prazo Médio Concessões	115,5	119,3	116,3	122,4
Crédito PF - Prazo Médio Carteira	73,7	73,2	67,4	65,2
Crédito PF - Prazo Médio Concessões	165,3	169,1	170,9	170,7
Crédito PJ - Prazo Médio Carteira	32,1	34,3	36,9	38,0
Crédito PJ - Prazo Médio Concessões	53,1	61,0	52,5	65,5
Crédito Livre - Prazo Médio Carteira	21,8	21,1	21,1	19,8
Crédito Livre - Prazo Médio Concessões	44,2	45,6	41,9	40,7
Créd. Direcionado - Prazo Médio Carteira	95,7	94,9	91,0	86,9
Créd. Direcionado - Prazo Médio Concessões	200,5	203,4	202,5	203,9

TAXA DE JUROS E SPREAD OPERAÇÕES DE CRÉDITO

(% a.a.)

Descrição	jun/22	T - 12m	T - 24m	T - 36m
Taxa de Juros Média Carteira de Crédito	28,13	20,03	19,25	24,72
<i>Spread</i> Médio Carteira de Crédito	17,72	14,43	15,56	19,01
Taxa de Juros Médio Carteira PF	33,21	24,60	24,97	31,09
<i>Spread</i> Médio Carteira PF	23,17	19,38	21,23	25,66
Taxa de Juros Média Carteira PJ	19,53	12,72	10,81	14,92
<i>Spread</i> Médio Carteira PJ	8,47	6,53	7,19	8,79
Taxa de Juros Média Crédito Livre	38,99	28,39	27,80	37,58
<i>Spread</i> Médio Crédito Livre	26,51	21,52	23,33	30,79
Taxa de Juros Média Crédito Direcionado	10,72	7,29	7,04	8,23
<i>Spread</i> Médio Crédito Direcionado	3,61	3,63	4,46	3,90

INADIMPLÊNCIA CARTEIRAS - %

(% com atraso superior a 90 dias)

Descrição	jun/22	T - 1m	T - 3m	T - 6m	T - 12m	T - 24m	T - 36m
Crédito Total	2,66%	2,73%	2,60%	2,31%	2,28%	2,90%	2,95%
Crédito Pessoa Física	3,52%	3,59%	3,40%	3,00%	2,88%	3,62%	3,35%
Crédito Pessoa Jurídica	1,44%	1,49%	1,47%	1,34%	1,48%	1,96%	2,42%
Crédito Livre	3,62%	3,65%	3,41%	3,08%	2,91%	3,71%	3,87%
Crédito Direcionado	1,19%	1,31%	1,38%	1,16%	1,39%	1,76%	1,80%

INADIMPLÊNCIA PRINCIPAIS OPERAÇÕES - %

(% com atraso superior a 90 dias)

Descrição	jun/22	T - 1m	T - 3m	T - 6m	T - 12m	T - 24m	T - 36m
Cheque Especial PF	11,57%	11,51%	11,12%	11,51%	9,45%	16,64%	14,05%
Crédito Consignado PF	2,44%	2,55%	2,59%	2,63%	2,61%	2,35%	2,23%
Aquisição de Veículos PF	4,79%	4,77%	4,25%	3,76%	3,36%	4,28%	3,33%
Cartão de Crédito PF	6,62%	6,55%	5,84%	4,98%	3,97%	7,54%	5,62%
Crédito Rural PF	0,91%	0,96%	1,04%	1,09%	1,30%	2,25%	2,41%
Crédito Imobiliário PF	1,45%	1,63%	1,80%	1,38%	1,59%	1,51%	1,50%
Capital de Giro PJ	2,27%	2,38%	2,24%	2,30%	2,15%	2,30%	3,30%
Conta Garantida PJ	1,56%	1,44%	1,28%	1,46%	1,19%	1,82%	1,46%
ACC PJ	1,46%	1,46%	1,74%	0,92%	0,95%	0,51%	0,67%
Financiamento a exportações PJ	0,34%	0,34%	0,34%	0,35%	0,41%	0,60%	1,06%
Financiamento BNDES PJ	0,88%	0,90%	0,93%	0,89%	0,87%	1,00%	0,96%



Ministério da Economia

Para maiores informações acesse o site da Secretaria de Política Econômica:
www.gov.br/fazenda/pt-br/orgaos/spe

