



MINISTÉRIO DA ECONOMIA

# Mapa do Crédito

Janeiro 2022

*24 de fevereiro de 2022*

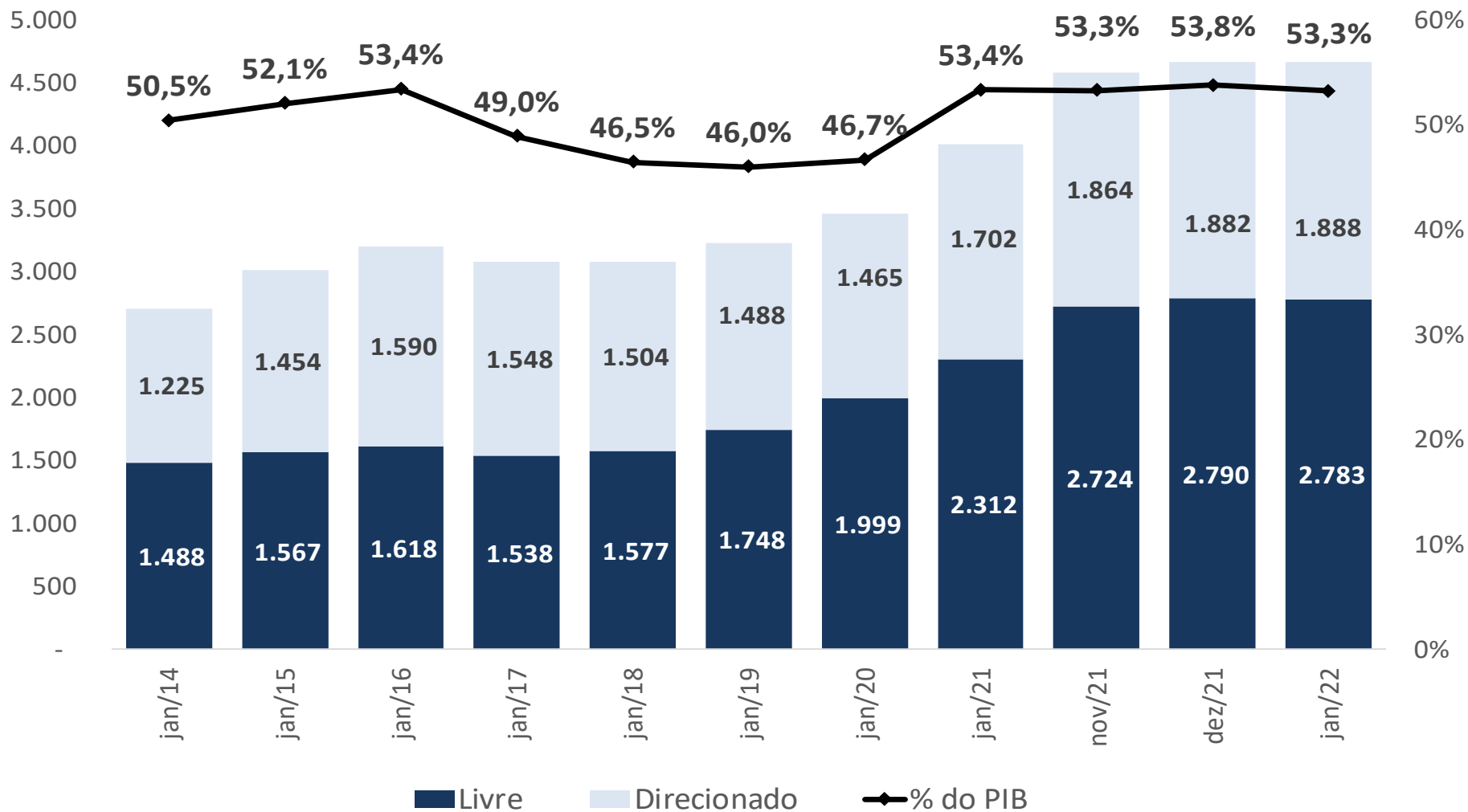
SECRETARIA DE  
POLÍTICA ECONÔMICA

MINISTÉRIO DA  
ECONOMIA



# EVOLUÇÃO DA COMPOSIÇÃO DO CRÉDITO

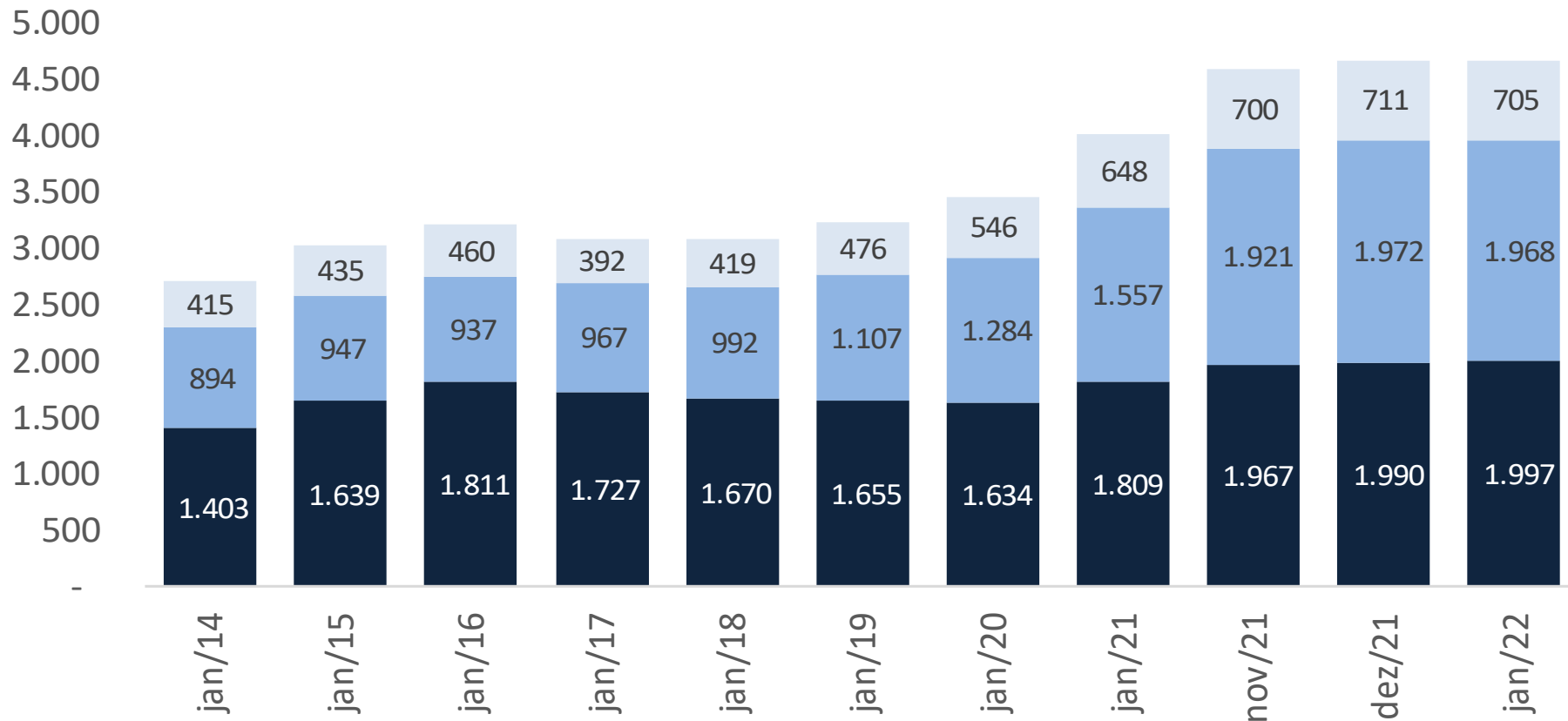
(saldo em valores nominais – R\$ bilhões e % do PIB)



# CRÉDITO POR ORIGEM DE CAPITAL DA IF

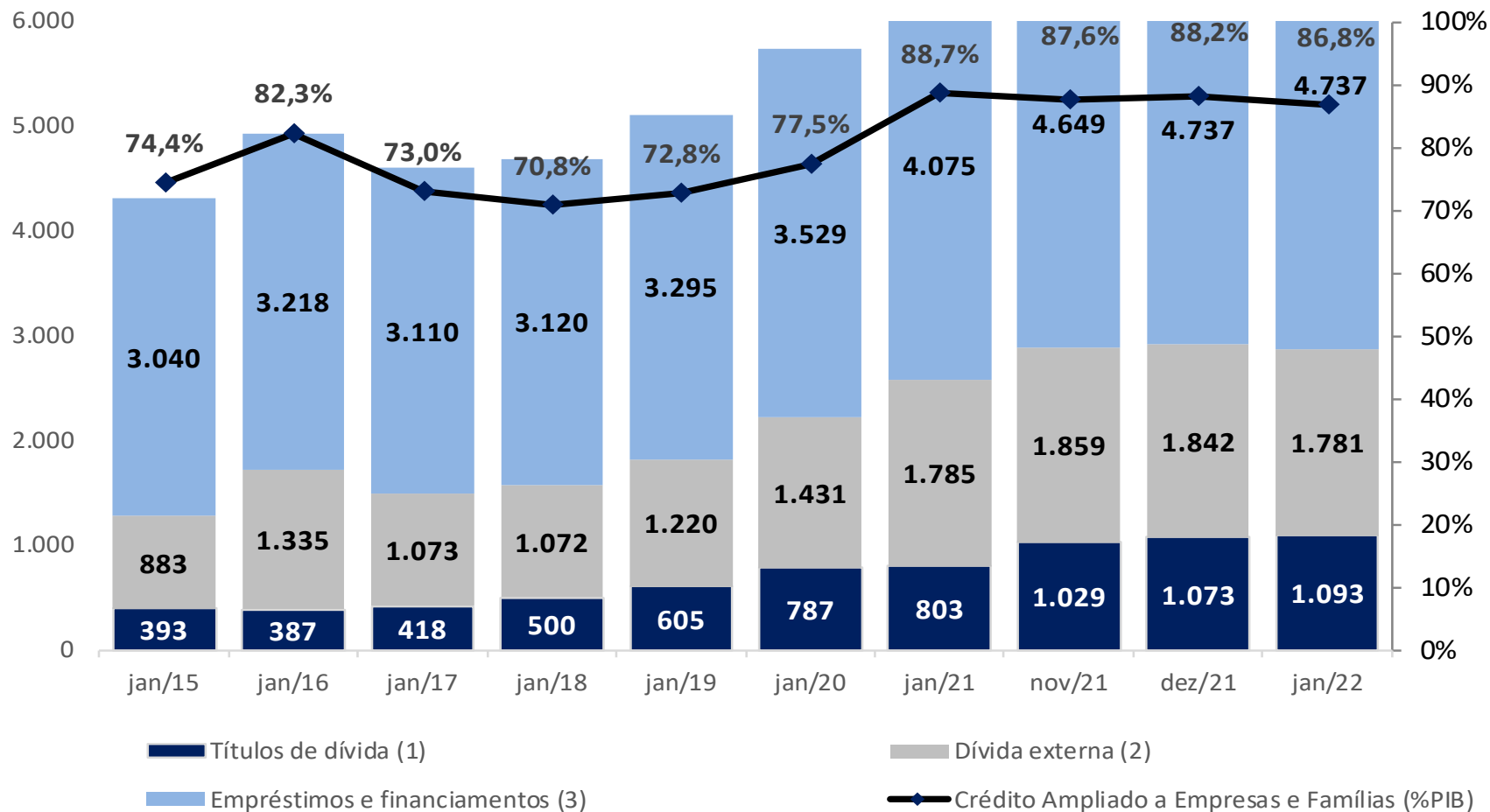
(saldo em valores nominais – R\$ bilhões)

■ IF Pública    ■ IF Privada    ■ IF Estrangeira



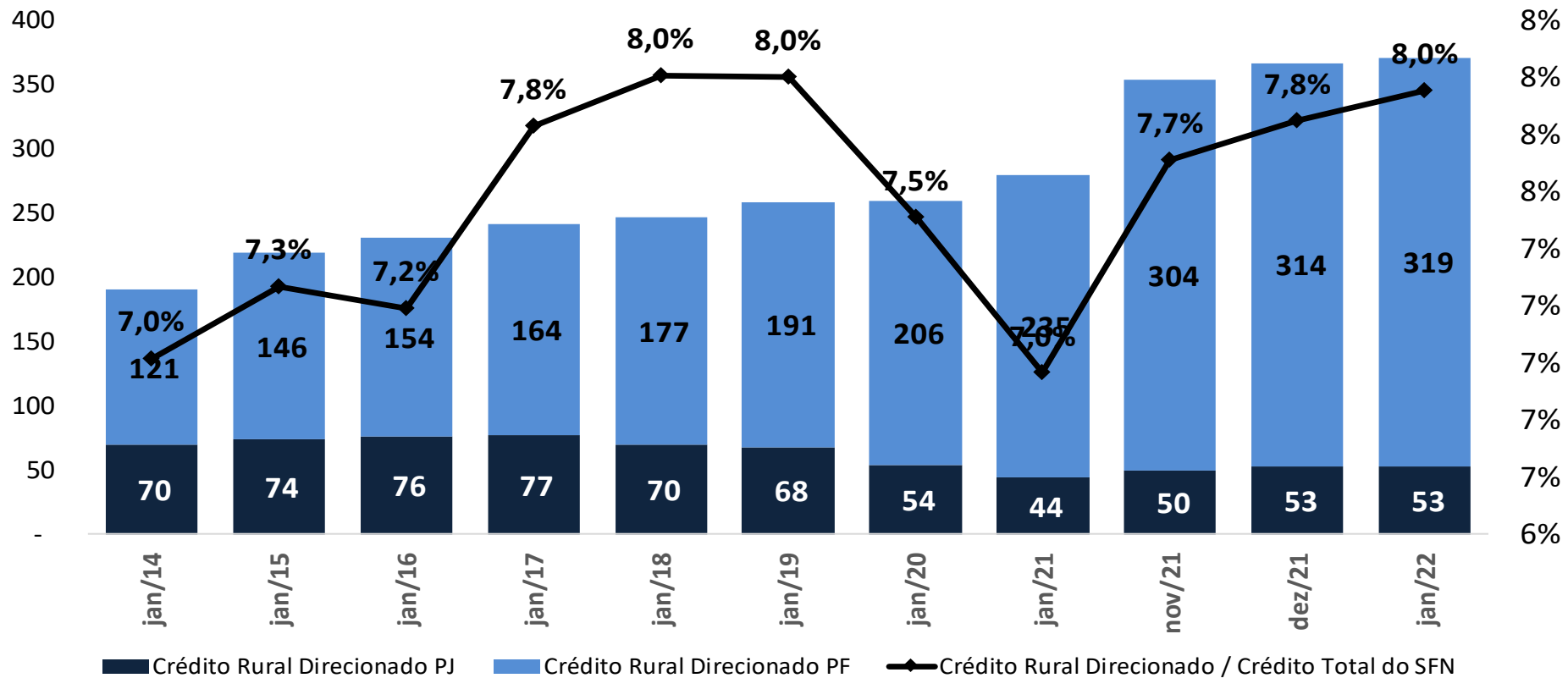
# CRÉDITO AMPLIADO

Saldo concedido a empresas e famílias (R\$ bilhões)



# CRÉDITO RURAL DIRECIONADO

(saldo em valores nominais – R\$ bilhões)



# TABELA RESUMO

## (variação nominal do saldo)

Descrição	Variação % (mês/mês imediatamente anterior)*			Variação % (acumulado em 12 meses)		
	jan/22	dez/21	nov/21	jan/22	dez/21	nov/21
<b>Crédito Total</b>	<b>1,17%</b>	<b>1,33%</b>	<b>1,28%</b>	<b>16,35%</b>	<b>16,33%</b>	<b>16,07%</b>
<b>Crédito Direcionado</b>	<b>0,77%</b>	<b>0,90%</b>	<b>0,61%</b>	<b>10,89%</b>	<b>10,88%</b>	<b>11,17%</b>
BNDES (repasso + direto)	-0,01%	-1,35%	-0,99%	-3,62%	-3,22%	-3,14%
Rural	2,23%	2,83%	2,64%	32,88%	32,20%	29,07%
Habitacão	1,09%	1,03%	1,09%	14,01%	13,80%	13,83%
Outros **	-1,30%	-1,05%	-1,32%	2,17%	3,20%	9,00%
<b>Crédito Livre</b>	<b>1,39%</b>	<b>1,28%</b>	<b>1,71%</b>	<b>20,38%</b>	<b>20,31%</b>	<b>19,69%</b>
Pessoas Físicas	1,27%	1,07%	1,33%	16,46%	17,26%	15,92%
Pessoas Jurídicas	1,51%	1,56%	2,18%	23,78%	23,01%	23,01%

\* Com ajuste sazonal

\*\* Operações PF/PJ não passíveis de classificação nas demais modalidades apresentadas + Microcrédito

# CRÉDITO LIVRE – Tabela Resumo

(variação nominal do saldo)

Descrição	Variação % (mês/mês imediatamente anterior)*			Variação % (acumulado em 12 meses)		
	jan/22	dez/21	nov/21	jan/22	dez/21	nov/21
<b>Crédito Livre</b>	<b>1,39%</b>	<b>1,28%</b>	<b>1,71%</b>	<b>20,38%</b>	<b>20,31%</b>	<b>19,69%</b>
<b>Pessoa Física</b>	<b>1,51%</b>	<b>1,56%</b>	<b>2,18%</b>	<b>23,78%</b>	<b>23,01%</b>	<b>23,01%</b>
Cheque Especial	4,11%	1,73%	4,59%	32,88%	28,04%	27,56%
Crédito Consignado	0,29%	0,73%	1,17%	16,27%	16,98%	17,69%
Aquisição de Veículos	0,41%	0,54%	-0,15%	9,22%	9,52%	10,53%
Cartão de Crédito	3,30%	3,03%	3,61%	41,17%	37,54%	36,47%
<b>Pessoa Jurídica</b>	<b>1,27%</b>	<b>1,07%</b>	<b>1,33%</b>	<b>16,46%</b>	<b>17,26%</b>	<b>15,92%</b>
Desconto de Cheques	2,49%	1,16%	1,72%	42,51%	47,10%	53,24%
Desconto de Duplicatas	4,53%	3,71%	4,43%	62,09%	65,40%	60,06%
Antecipação Faturas Cartão de Crédito	1,22%	0,12%	4,48%	32,01%	37,15%	38,25%
Capital de Giro	1,64%	-0,67%	0,41%	3,04%	0,99%	2,64%
Conta Garantida	1,71%	5,06%	4,77%	54,30%	56,32%	37,91%
Arrendamento Mercantil	2,81%	3,03%	2,02%	47,43%	46,98%	47,07%
Aquisição de Bens	-0,31%	3,39%	1,42%	18,76%	18,33%	15,41%
ACC	2,54%	-1,61%	0,26%	25,23%	26,04%	21,85%
Financiamento às Exportações	0,80%	3,52%	-1,16%	2,90%	2,85%	-4,56%

\* Com ajuste sazonal

# CONCESSÕES DE CRÉDITO

(R\$ Milhões)

Descrição	jan/22	T - 12m	T - 24m	T - 36m
<b>Crédito Total</b>	399.903	294.945	320.714	283.769
<b>Crédito Pessoa Física</b>	216.907	172.960	183.992	159.816
<b>Crédito Pessoa Jurídica</b>	182.996	121.985	136.723	123.953
<b>Crédito Livre</b>	367.022	269.964	300.555	265.018
<b>Crédito Direcionado</b>	32.881	24.981	20.159	18.752



# CONCESSÕES - PRINCIPAIS OPERAÇÕES

(R\$ Milhões)

Descrição	jan/22	T - 12m	T - 24m	T - 36m
<b>Cheque Especial PF</b>	32.826	25.192	31.444	31.004
<b>Crédito Consignado PF</b>	9.493	14.701	18.303	15.205
<b>Aquisição de Veículos PF</b>	10.503	10.355	11.413	9.663
<b>Cartão de Crédito PF</b>	151.184	112.566	117.880	100.909
<b>Crédito Rural PF</b>	10.569	6.580	5.092	3.700
<b>Crédito Imobiliário PF</b>	12.655	10.813	7.720	5.678
<b>Capital de Giro PJ</b>	21.160	11.413	16.760	12.476
<b>Conta Garantida PJ</b>	13.120	8.669	14.614	16.381
<b>ACC PJ</b>	13.568	7.699	7.201	9.642
<b>Financiamento a exportações PJ</b>	4.621	2.040	3.680	5.041
<b>Financiamento BNDES PJ</b>	1.735	1.530	1.237	4.657

# PRAZO MÉDIO OPERAÇÕES DE CRÉDITO

(Meses)

Descrição	jan/22	T - 12m	T - 24m	T - 36m
<b>Crédito Total - Prazo Médio Carteira</b>	54,8	55,2	53,1	53,2
<b>Crédito Total - Prazo Médio Concessões</b>	116,5	113,1	115,7	124,2
<b>Crédito PF - Prazo Médio Carteira</b>	73,1	72,8	65,4	65,7
<b>Crédito PF - Prazo Médio Concessões</b>	166,9	169,3	168,1	171,7
<b>Crédito PJ - Prazo Médio Carteira</b>	32,8	35,7	38,2	39,3
<b>Crédito PJ - Prazo Médio Concessões</b>	55,2	49,6	50,7	71,7
<b>Crédito Livre - Prazo Médio Carteira</b>	21,4	21,4	20,6	20,3
<b>Crédito Livre - Prazo Médio Concessões</b>	42,9	42,5	41,0	39,0
<b>Créd. Direcionado - Prazo Médio Carteira</b>	94,3	93,3	89,5	85,0
<b>Créd. Direcionado - Prazo Médio Concessões</b>	202,1	191,4	196,2	203,9

# TAXA DE JUROS E SPREAD OPERAÇÕES DE CRÉDITO

(% a.a.)

Descrição	jan/22	T - 12m	T - 24m	T - 36m
<b>Taxa de Juros Média Carteira de Crédito</b>	25,30	20,05	23,02	24,33
<b>Spread Médio Carteira de Crédito</b>	16,25	15,73	18,30	18,15
<b>Taxa de Juros Médio Carteira PF</b>	29,54	24,28	28,11	29,97
<b>Spread Médio Carteira PF</b>	20,92	20,40	23,71	24,12
<b>Taxa de Juros Média Carteira PJ</b>	18,23	13,42	14,80	16,11
<b>Spread Médio Carteira PJ</b>	8,47	8,41	9,56	9,46
<b>Taxa de Juros Média Crédito Livre</b>	35,32	28,39	33,71	37,15
<b>Spread Médio Crédito Livre</b>	24,59	23,38	28,32	29,65
<b>Taxa de Juros Média Crédito Direcionado</b>	9,60	7,69	8,18	8,74
<b>Spread Médio Crédito Direcionado</b>	3,19	4,40	4,38	4,17

# INADIMPLÊNCIA CARTEIRAS - %

(% com atraso superior a 90 dias)

Descrição	jan/22	T - 1m	T - 3m	T - 6m	T - 12m	T - 24m	T - 36m
<b>Crédito Total</b>	2,45%	2,31%	2,28%	2,32%	2,15%	3,00%	2,95%
<b>Crédito Pessoa Física</b>	3,21%	3,00%	2,95%	2,91%	2,89%	3,57%	3,34%
<b>Crédito Pessoa Jurídica</b>	1,39%	1,34%	1,37%	1,53%	1,20%	2,20%	2,47%
<b>Crédito Livre</b>	3,26%	3,08%	3,03%	2,97%	2,95%	3,80%	3,97%
<b>Crédito Direcionado</b>	1,27%	1,16%	1,21%	1,41%	1,07%	1,92%	1,76%

# INADIMPLÊNCIA PRINCIPAIS OPERAÇÕES - %

(% com atraso superior a 90 dias)

Descrição	jan/22	T - 1m	T - 3m	T - 6m	T - 12m	T - 24m	T - 36m
<b>Cheque Especial PF</b>	10,94%	11,51%	9,72%	11,35%	11,40%	16,71%	14,23%
<b>Crédito Consignado PF</b>	2,66%	2,63%	2,54%	2,66%	2,75%	2,27%	2,33%
<b>Aquisição de Veículos PF</b>	3,94%	3,76%	3,51%	3,39%	3,06%	3,52%	3,34%
<b>Cartão de Crédito PF</b>	5,44%	4,98%	4,81%	4,07%	4,37%	5,70%	5,57%
<b>Crédito Rural PF</b>	1,09%	1,09%	1,22%	1,30%	1,71%	2,67%	2,59%
<b>Crédito Imobiliário PF</b>	1,60%	1,38%	1,47%	1,57%	1,33%	1,68%	1,42%
<b>Capital de Giro PJ</b>	2,28%	2,30%	2,24%	2,21%	1,67%	2,90%	4,00%
<b>Conta Garantida PJ</b>	1,23%	1,44%	1,49%	1,20%	1,72%	1,45%	1,59%
<b>ACC PJ</b>	0,99%	0,92%	1,18%	1,25%	1,37%	1,31%	1,04%
<b>Financiamento a exportações PJ</b>	0,35%	0,35%	0,37%	0,40%	0,39%	0,94%	0,44%
<b>Financiamento BNDES PJ</b>	0,91%	0,89%	0,92%	1,00%	0,50%	0,92%	1,86%



## Ministério da Economia

Para maiores informações acesse o site da Secretaria de Política Econômica:  
[www.gov.br/fazenda/pt-br/orgaos/spe](http://www.gov.br/fazenda/pt-br/orgaos/spe)

