



MINISTÉRIO DA ECONOMIA

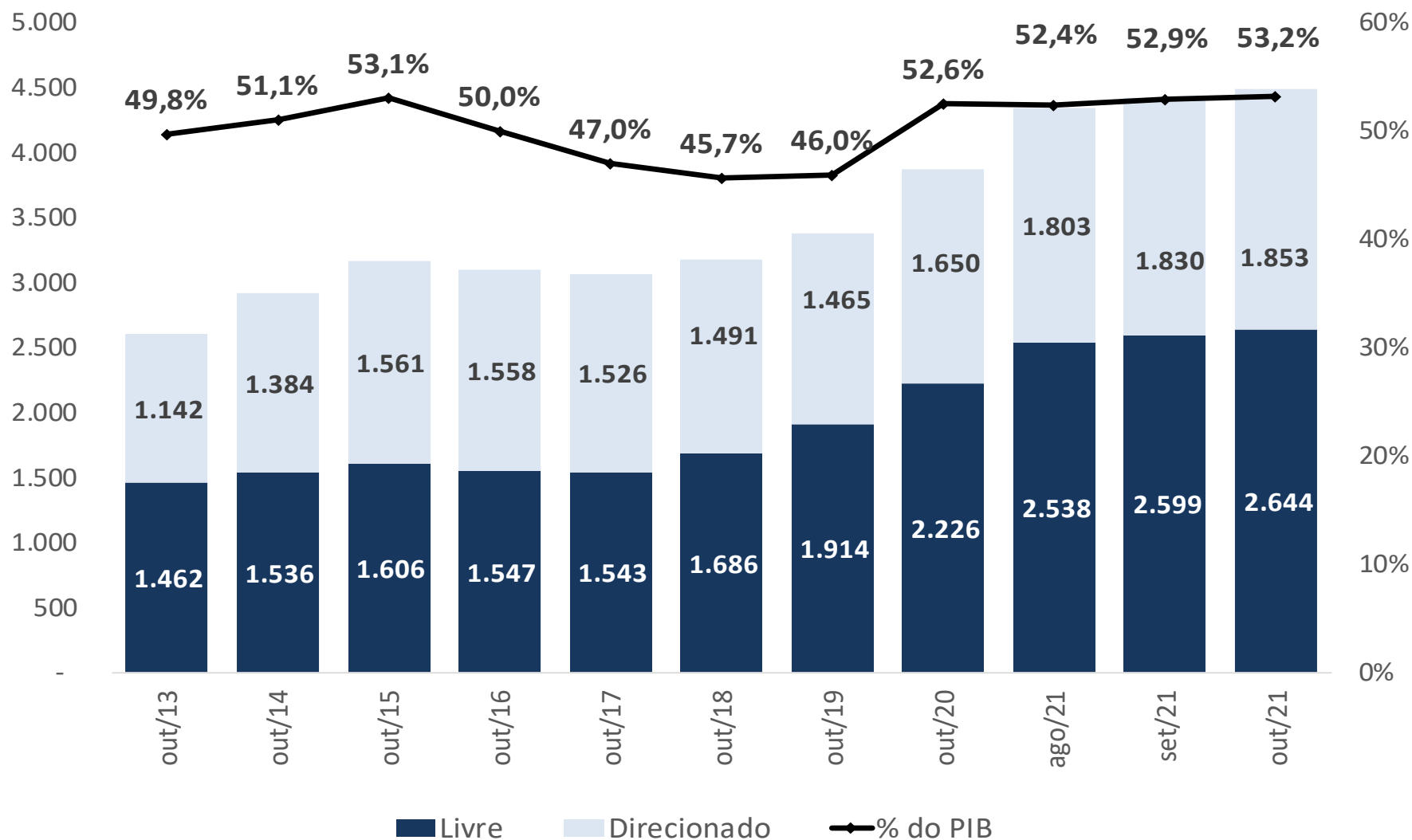
Mapa do Crédito

Outubro 2021

26 de novembro de 2021

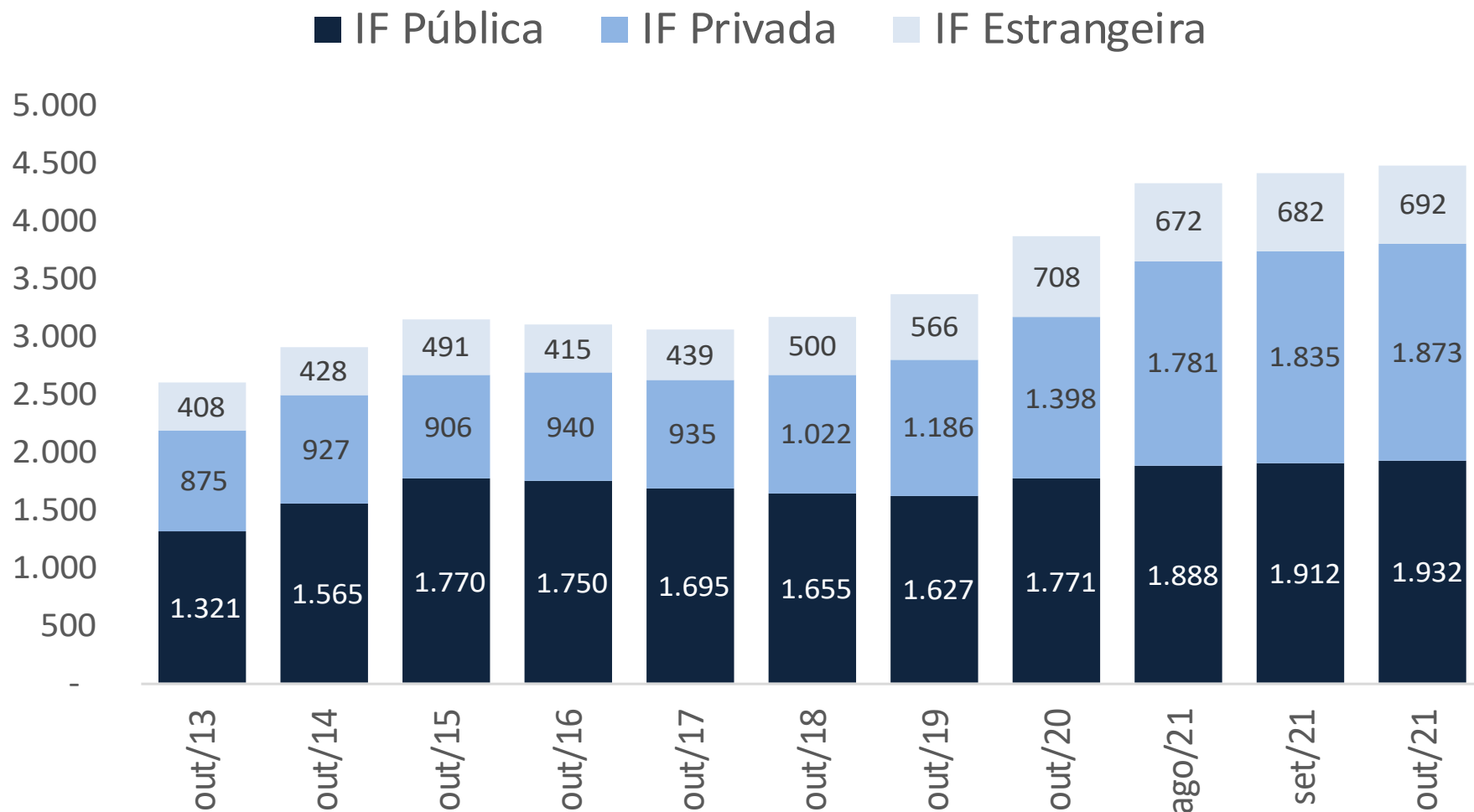
EVOLUÇÃO DA COMPOSIÇÃO DO CRÉDITO

(saldo em valores nominais – R\$ bilhões e % do PIB)



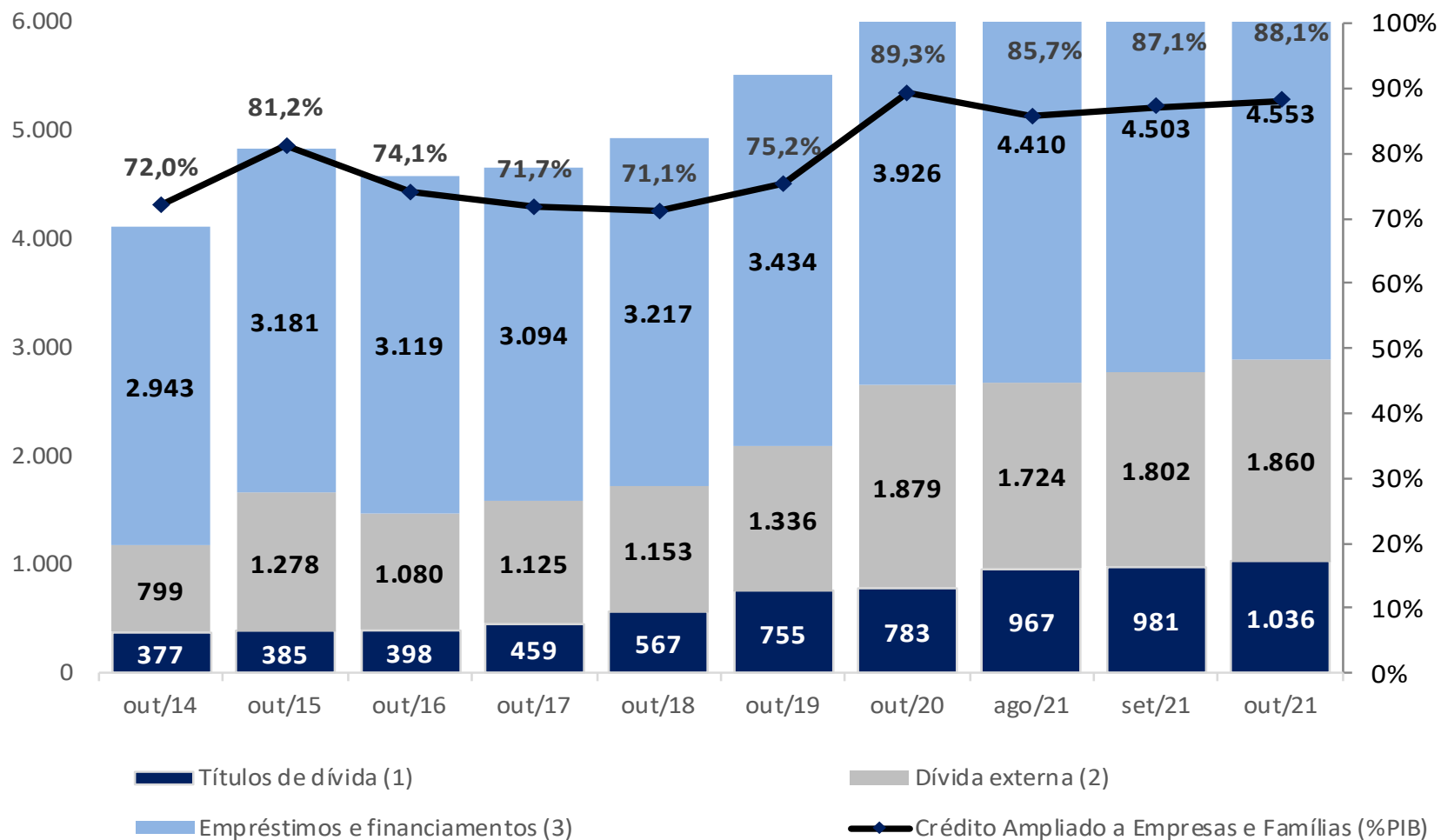
CRÉDITO POR ORIGEM DE CAPITAL DA IF

(saldo em valores nominais – R\$ bilhões)



CRÉDITO AMPLIADO

Saldo concedido a empresas e famílias (R\$ bilhões)



CRÉDITO RURAL DIRECIONADO

(saldo em valores nominais – R\$ bilhões)

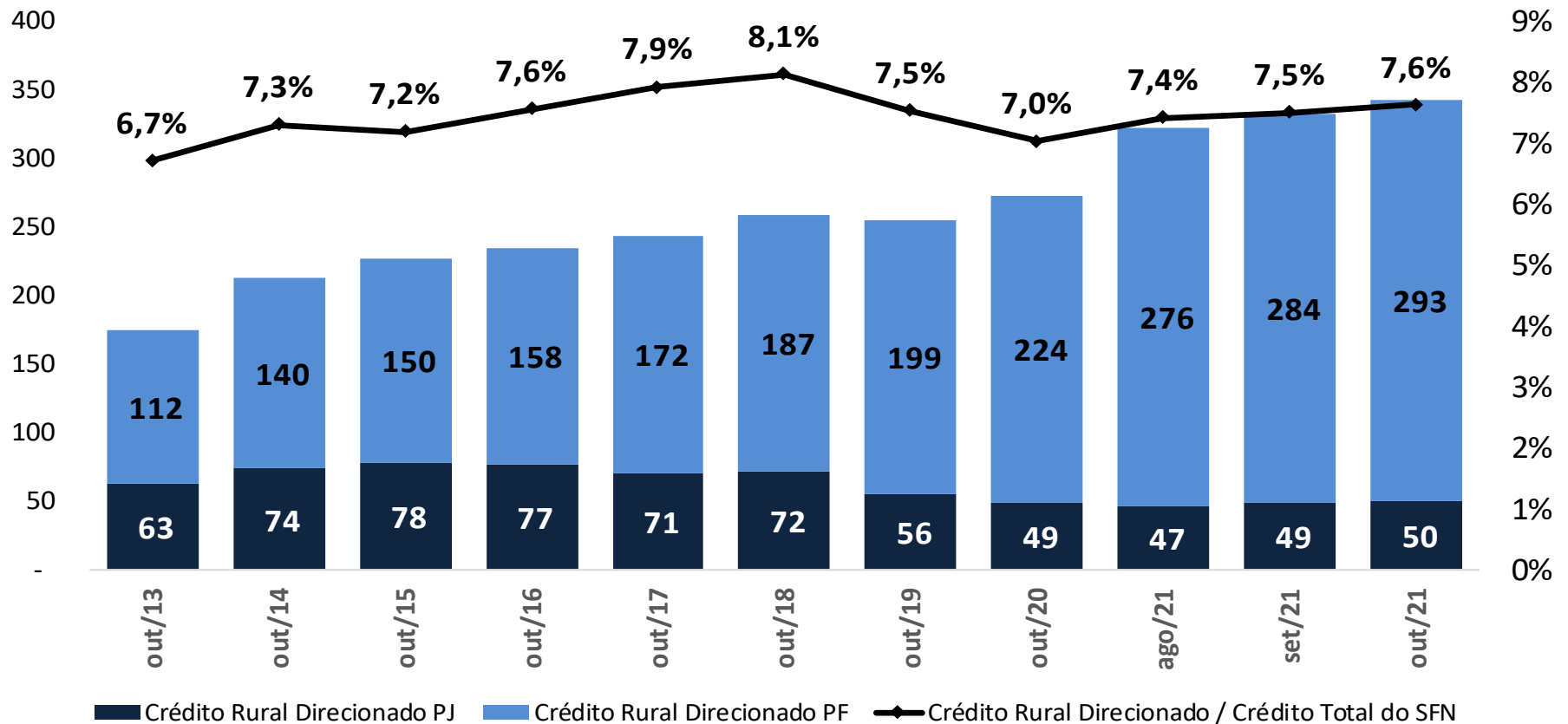


TABELA RESUMO

(variação nominal do saldo)

Descrição	Variação % (mês/mês imediatamente anterior)*			Variação % (acumulado em 12 meses)		
	out/21	set/21	ago/21	out/21	set/21	ago/21
Crédito Total	1,46%	1,32%	1,20%	16,00%	15,96%	16,01%
Crédito Direcionado	1,28%	1,00%	0,97%	12,29%	12,60%	14,16%
BNDES (repasse + direto)	0,21%	0,74%	-0,18%	-2,69%	-3,07%	-3,57%
Rural	2,66%	2,79%	3,16%	25,76%	22,52%	20,72%
Habitacão	1,10%	1,20%	1,23%	13,69%	13,49%	13,08%
Outros **	1,26%	0,99%	-0,46%	21,92%	32,23%	59,18%
Crédito Livre	1,84%	1,94%	1,51%	18,75%	18,46%	17,37%
Pessoas Físicas	2,09%	1,85%	1,33%	15,94%	15,52%	13,80%
Pessoas Jurídicas	1,80%	2,15%	1,73%	21,26%	21,10%	20,60%

* Com ajuste sazonal

** Operações PF/PJ não passíveis de classificação nas demais modalidades apresentadas + Microcrédito

CRÉDITO LIVRE – Tabela Resumo

(variação nominal do saldo)

Descrição	Variação % (mês/mês imediatamente anterior)*			Variação % (acumulado em 12 meses)		
	out/21	set/21	ago/21	out/21	set/21	ago/21
Crédito Livre	1,84%	1,94%	1,51%	18,75%	18,46%	17,37%
Pessoa Física	1,80%	2,15%	1,73%	21,26%	21,10%	20,60%
Cheque Especial	1,15%	3,89%	1,47%	19,55%	18,90%	12,97%
Crédito Consignado	0,67%	1,37%	1,61%	18,47%	20,70%	20,57%
Aquisição de Veículos	1,05%	0,99%	1,17%	12,27%	12,54%	12,61%
Cartão de Crédito	3,11%	2,26%	1,64%	27,91%	25,74%	26,30%
Pessoa Jurídica	2,09%	1,85%	1,33%	15,94%	15,52%	13,80%
Desconto de Cheques	2,29%	3,09%	2,91%	58,76%	61,11%	60,48%
Desconto de Duplicatas	6,84%	1,29%	5,46%	56,93%	43,41%	36,21%
Antecipação Faturas Cartão de Crédito	5,31%	2,36%	2,15%	45,79%	38,26%	42,32%
Capital de Giro	0,65%	0,60%	0,81%	4,82%	5,40%	6,84%
Conta Garantida	6,08%	3,20%	5,45%	33,85%	26,83%	15,58%
Arrendamento Mercantil	2,23%	3,90%	3,78%	49,11%	48,53%	46,56%
Aquisição de Bens	0,66%	5,04%	4,70%	16,09%	19,03%	13,36%
ACC	0,32%	3,99%	-5,00%	18,74%	15,75%	5,84%
Financiamento às Exportações	2,61%	-0,42%	3,72%	-7,52%	-10,92%	-13,28%

* Com ajuste sazonal

CONCESSÕES DE CRÉDITO

(R\$ Milhões)

Descrição	out/21	T - 12m	T - 24m	T - 36m
Crédito Total	428.887	352.828	350.529	303.093
Crédito Pessoa Física	228.163	196.685	193.592	166.221
Crédito Pessoa Jurídica	200.724	156.143	156.937	136.872
Crédito Livre	383.535	306.549	317.159	274.448
Crédito Direcionado	45.352	46.278	33.371	28.645

CONCESSÕES - PRINCIPAIS OPERAÇÕES

(R\$ Milhões)

Descrição	out/21	T - 12m	T - 24m	T - 36m
Cheque Especial PF	30.676	25.058	33.020	31.747
Crédito Consignado PF	17.978	23.390	19.232	14.868
Aquisição de Veículos PF	11.747	12.272	11.652	9.386
Cartão de Crédito PF	141.942	111.938	113.126	97.196
Crédito Rural PF	15.686	11.221	10.243	9.658
Crédito Imobiliário PF	15.979	13.078	10.337	8.278
Capital de Giro PJ	23.183	28.412	21.050	16.444
Conta Garantida PJ	10.990	9.407	14.717	16.259
ACC PJ	11.202	6.344	8.208	10.808
Financiamento a exportações PJ	5.047	2.128	5.057	3.029
Financiamento BNDES PJ	2.465	2.636	2.696	3.103

PRAZO MÉDIO OPERAÇÕES DE CRÉDITO

(Meses)

Descrição	out/21	T - 12m	T - 24m	T - 36m
Crédito Total - Prazo Médio Carteira	55,0	55,1	54,8	53,1
Crédito Total - Prazo Médio Concessões	118,7	114,8	122,1	119,6
Crédito PF - Prazo Médio Carteira	73,6	72,5	68,5	66,3
Crédito PF - Prazo Médio Concessões	167,0	171,0	170,7	172,9
Crédito PJ - Prazo Médio Carteira	33,2	36,1	38,3	38,8
Crédito PJ - Prazo Médio Concessões	61,1	52,7	63,0	61,7
Crédito Livre - Prazo Médio Carteira	21,4	21,5	20,3	20,5
Crédito Livre - Prazo Médio Concessões	43,3	42,1	42,4	40,7
Créd. Direcionado - Prazo Médio Carteira	94,3	93,1	91,9	83,9
Créd. Direcionado - Prazo Médio Concessões	204,8	196,1	204,8	191,1

TAXA DE JUROS E SPREAD OPERAÇÕES DE CRÉDITO

(% a.a.)

Descrição	out/21	T - 12m	T - 24m	T - 36m
Taxa de Juros Média Carteira de Crédito	23,21	18,60	23,46	24,16
Spread Médio Carteira de Crédito	15,33	14,48	18,67	17,49
Taxa de Juros Médio Carteira PF	27,21	23,91	29,47	29,78
Spread Médio Carteira PF	19,98	19,99	24,85	23,43
Taxa de Juros Média Carteira PJ	16,69	10,63	13,96	16,01
Spread Médio Carteira PJ	7,76	6,22	8,91	8,88
Taxa de Juros Média Crédito Livre	32,80	26,45	35,25	37,48
Spread Médio Crédito Livre	23,06	21,44	29,65	29,09
Taxa de Juros Média Crédito Direcionado	8,54	7,15	7,68	8,40
Spread Médio Crédito Direcionado	3,52	4,34	3,98	3,76

INADIMPLÊNCIA CARTEIRAS - %

(% com atraso superior a 90 dias)

Descrição	out/21	T - 1m	T - 3m	T - 6m	T - 12m	T - 24m	T - 36m
Crédito Total	2,29%	2,29%	2,31%	2,22%	2,36%	3,03%	3,05%
Crédito Pessoa Física	2,97%	2,99%	2,91%	2,96%	3,07%	3,53%	3,37%
Crédito Pessoa Jurídica	1,36%	1,36%	1,52%	1,27%	1,47%	2,35%	2,65%
Crédito Livre	3,04%	3,01%	2,96%	2,98%	3,11%	3,89%	4,08%
Crédito Direcionado	1,21%	1,27%	1,41%	1,18%	1,35%	1,91%	1,89%

INADIMPLÊNCIA PRINCIPAIS OPERAÇÕES - %

(% com atraso superior a 90 dias)

Descrição	out/21	T - 1m	T - 3m	T - 6m	T - 12m	T - 24m	T - 36m
Cheque Especial PF	9,76%	10,11%	11,35%	9,44%	13,37%	16,18%	14,09%
Crédito Consignado PF	2,55%	2,67%	2,66%	2,60%	2,98%	2,24%	2,34%
Aquisição de Veículos PF	3,51%	3,42%	3,39%	3,18%	3,26%	3,34%	3,40%
Cartão de Crédito PF	5,02%	4,83%	4,07%	4,17%	5,85%	6,14%	5,91%
Crédito Rural PF	1,23%	1,29%	1,30%	1,57%	1,89%	2,64%	2,73%
Crédito Imobiliário PF	1,47%	1,55%	1,57%	1,63%	1,17%	1,56%	1,40%
Capital de Giro PJ	2,24%	2,17%	2,21%	2,21%	1,49%	3,14%	4,03%
Conta Garantida PJ	1,50%	1,26%	1,20%	1,36%	1,88%	1,54%	1,81%
ACC PJ	1,18%	1,16%	1,25%	0,95%	1,20%	1,22%	0,88%
Financiamento a exportações PJ	0,37%	0,38%	0,40%	0,34%	0,65%	1,27%	0,44%
Financiamento BNDES PJ	0,92%	0,95%	1,00%	0,53%	0,50%	0,81%	2,02%



Ministério da Economia

Para maiores informações acesse o site da Secretaria de Política Econômica:
www.gov.br/fazenda/pt-br/orgaos/spe

