



MINISTÉRIO DA ECONOMIA

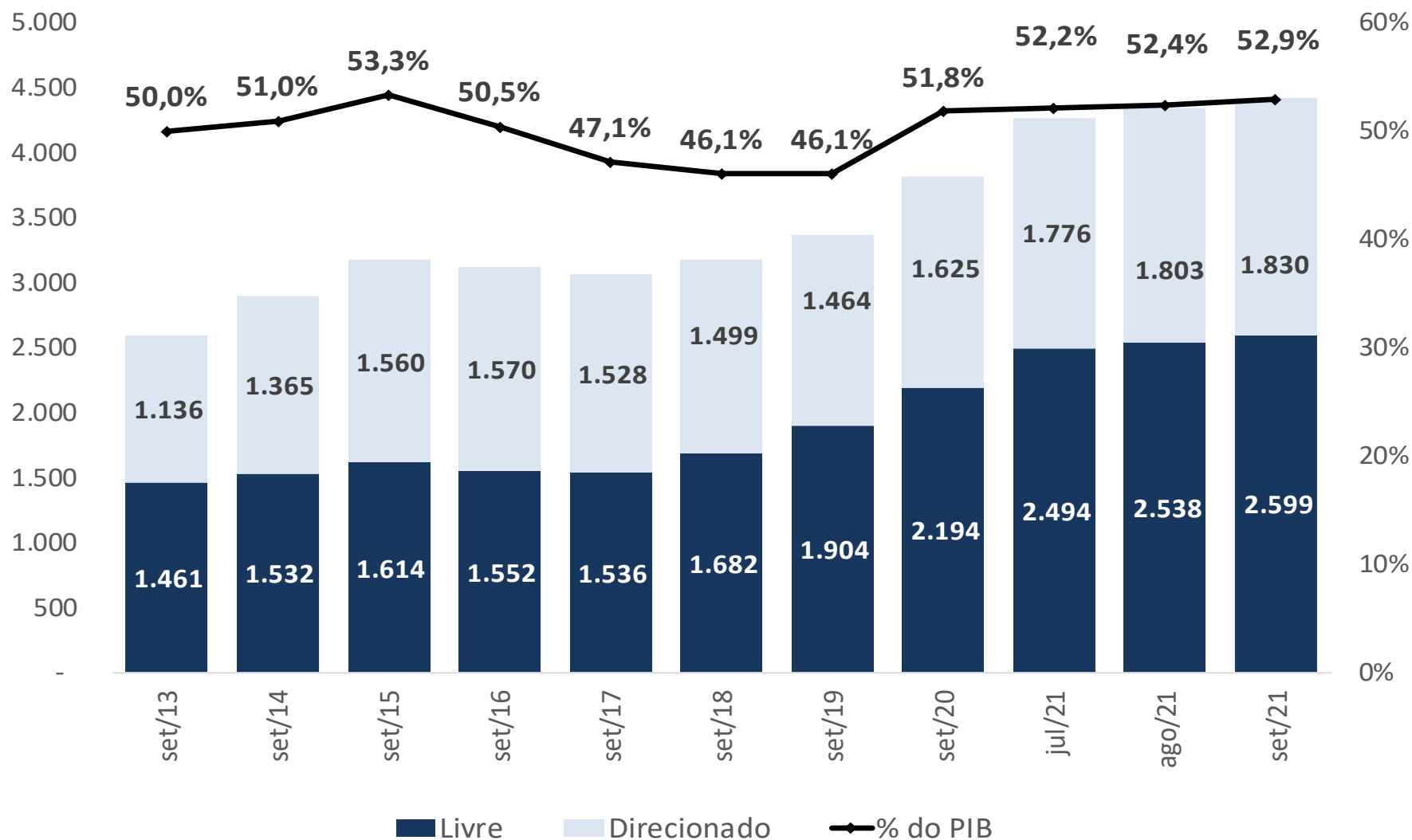
Mapa do Crédito

Setembro 2021

25 de outubro de 2021

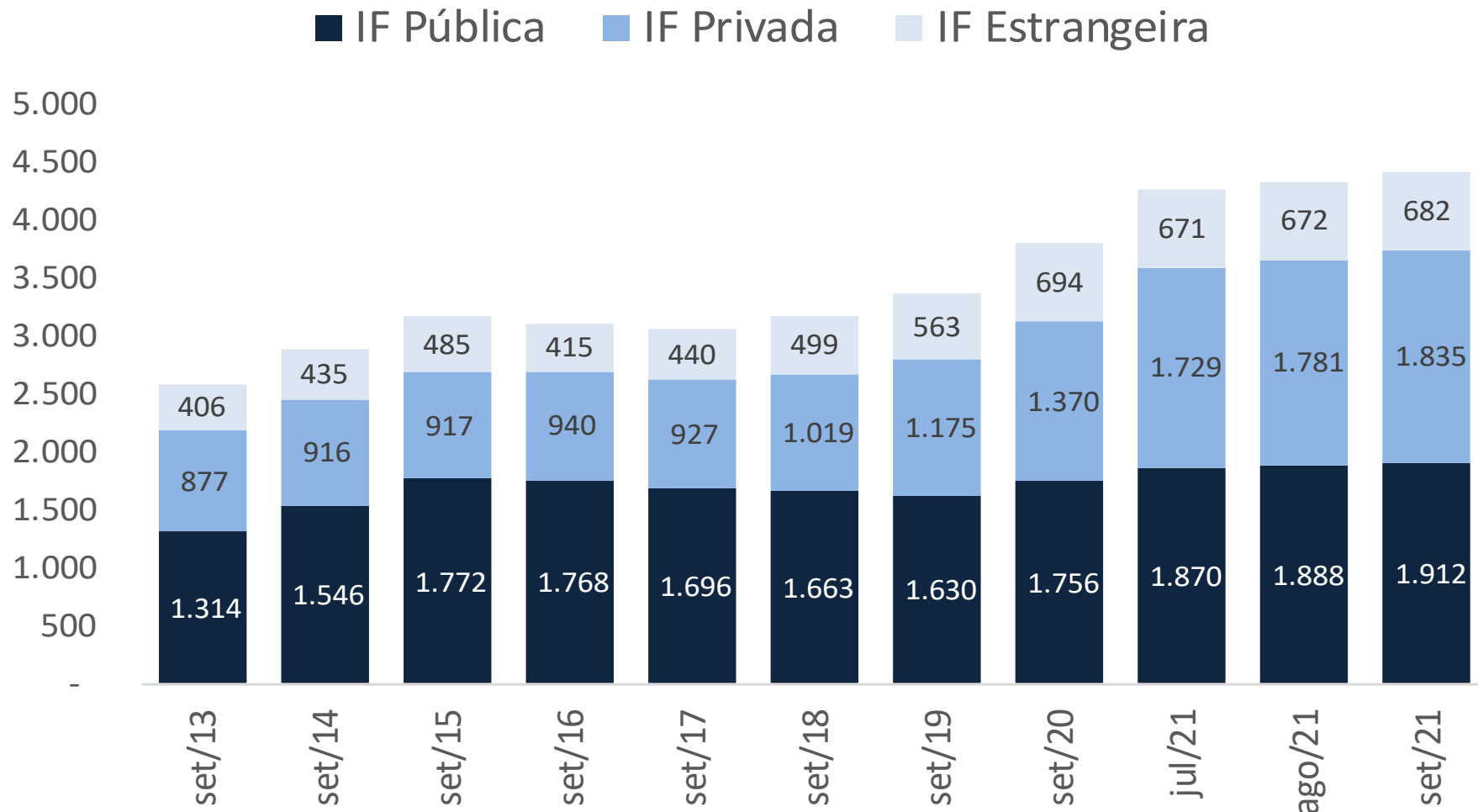
EVOLUÇÃO DA COMPOSIÇÃO DO CRÉDITO

(saldo em valores nominais – R\$ bilhões e % do PIB)



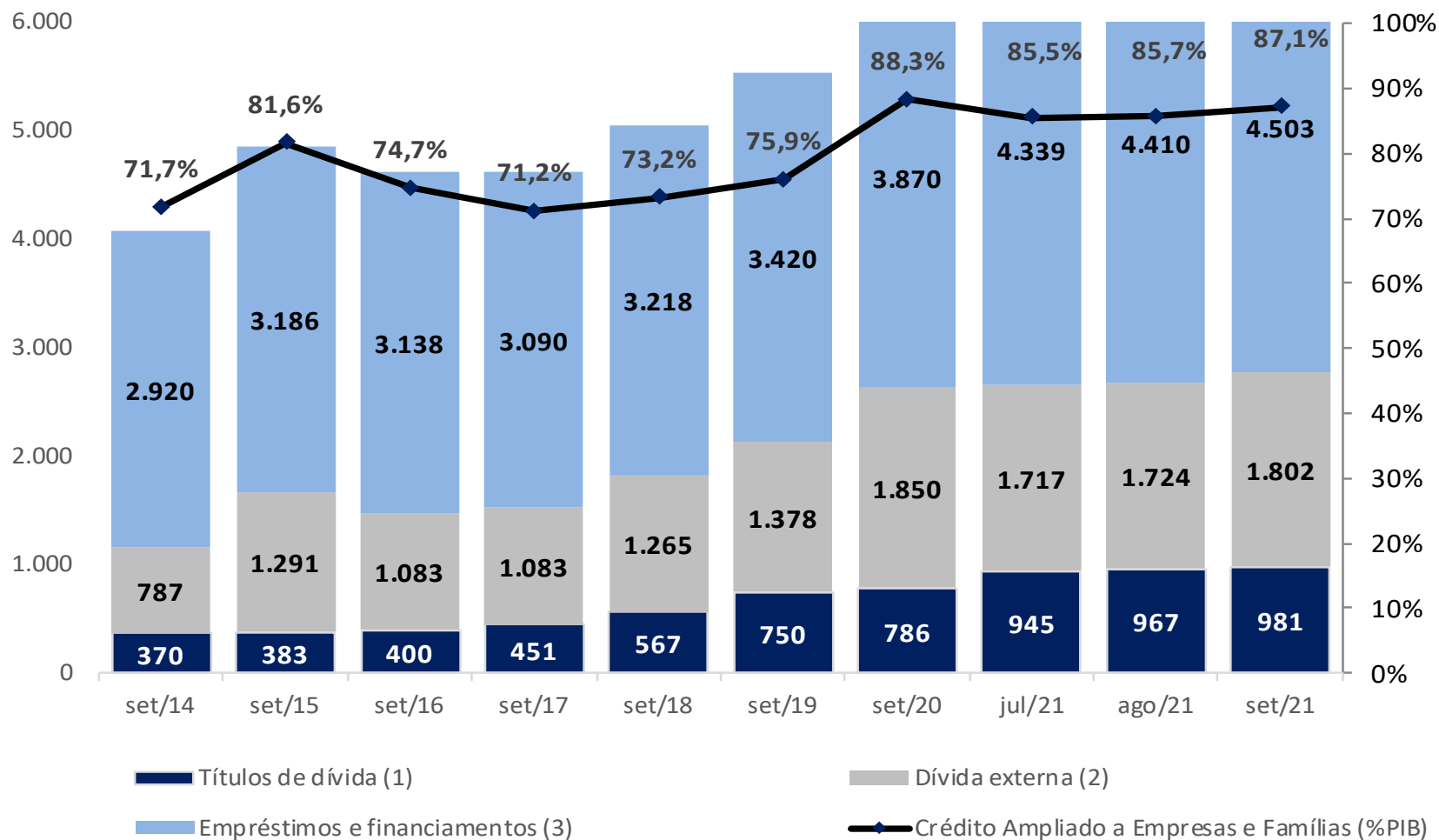
CRÉDITO POR ORIGEM DE CAPITAL DA IF

(saldo em valores nominais – R\$ bilhões)



CRÉDITO AMPLIADO

Saldo concedido a empresas e famílias (R\$ bilhões)



CRÉDITO RURAL DIRECIONADO

(saldo em valores nominais – R\$ bilhões)

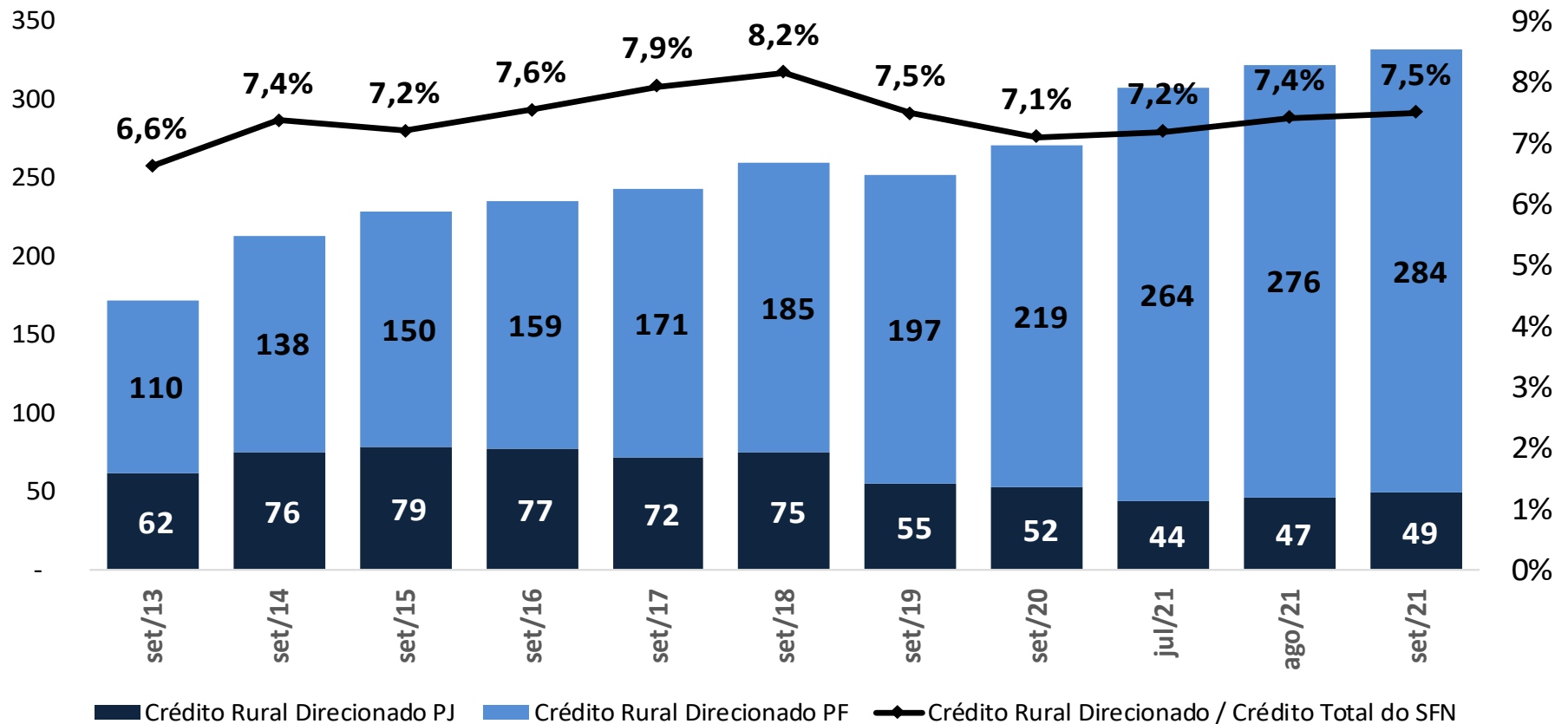


TABELA RESUMO

(variação nominal do saldo)

Descrição	Variação % (mês/mês imediatamente anterior)*			Variação % (acumulado em 12 meses)		
	set/21	ago/21	jul/21	set/21	ago/21	jul/21
Crédito Total	1,32%	1,20%	1,53%	15,96%	16,01%	16,33%
Crédito Direcionado	1,00%	0,97%	1,95%	12,60%	14,16%	15,83%
BNDES (repasse + direto)	0,74%	-0,18%	-0,07%	-3,07%	-3,57%	-2,94%
Rural	2,79%	3,16%	2,67%	22,52%	20,72%	16,93%
Habitação	1,20%	1,23%	1,21%	13,49%	13,08%	12,70%
Outros **	0,99%	-0,46%	7,85%	32,23%	59,18%	97,80%
Crédito Livre	1,94%	1,51%	1,59%	18,46%	17,37%	16,69%
Pessoas Físicas	1,85%	1,33%	1,63%	15,52%	13,80%	12,94%
Pessoas Jurídicas	2,15%	1,73%	1,70%	21,10%	20,60%	20,11%

* Com ajuste sazonal

** Operações PF/PJ não passíveis de classificação nas demais modalidades apresentadas + Microcrédito

CRÉDITO LIVRE – Tabela Resumo

(variação nominal do saldo)

Descrição	Variação % (mês/mês imediatamente anterior)*			Variação % (acumulado em 12 meses)		
	set/21	ago/21	jul/21	set/21	ago/21	jul/21
Crédito Livre	1,94%	1,51%	1,59%	18,46%	17,37%	16,69%
Pessoa Física	2,15%	1,73%	1,70%	21,10%	20,60%	20,11%
Cheque Especial	3,89%	1,47%	4,65%	18,90%	12,97%	8,03%
Crédito Consignado	1,37%	1,61%	1,50%	20,70%	20,57%	19,71%
Aquisição de Veículos	0,99%	1,17%	1,08%	12,54%	12,61%	11,65%
Cartão de Crédito	2,26%	1,64%	1,34%	25,74%	26,30%	27,49%
Pessoa Jurídica	1,85%	1,33%	1,63%	15,52%	13,80%	12,94%
Desconto de Cheques	3,09%	2,91%	5,04%	61,11%	60,48%	60,63%
Desconto de Duplicatas	1,29%	5,46%	8,84%	43,41%	36,21%	27,20%
Antecipação Faturas Cartão de Crédito	2,36%	2,15%	7,31%	38,26%	42,32%	41,19%
Capital de Giro	0,60%	0,81%	0,27%	5,40%	6,84%	5,31%
Conta Garantida	3,20%	5,45%	4,43%	26,83%	15,58%	4,13%
Arrendamento Mercantil	3,90%	3,78%	4,11%	48,53%	46,56%	43,89%
Aquisição de Bens	5,04%	4,70%	0,34%	19,03%	13,36%	6,30%
ACC	3,99%	-5,00%	1,94%	15,75%	5,84%	13,13%
Financiamento às Exportações	-0,42%	3,72%	0,87%	-10,92%	-13,28%	-16,61%

* Com ajuste sazonal

CONCESSÕES DE CRÉDITO

(R\$ Milhões)

Descrição	set/21	T - 12m	T - 24m	T - 36m
Crédito Total	445.113	369.520	339.612	277.284
Crédito Pessoa Física	230.842	188.738	180.538	146.698
Crédito Pessoa Jurídica	214.270	180.782	159.074	130.586
Crédito Livre	387.522	304.125	308.321	249.207
Crédito Direcionado	57.591	65.395	31.291	28.077

CONCESSÕES - PRINCIPAIS OPERAÇÕES

(R\$ Milhões)

Descrição	set/21	T - 12m	T - 24m	T - 36m
Cheque Especial PF	29.980	24.127	31.640	27.750
Crédito Consignado PF	20.231	20.559	18.028	13.272
Aquisição de Veículos PF	12.141	11.951	10.534	8.037
Cartão de Crédito PF	137.765	106.048	107.114	87.216
Crédito Rural PF	17.525	12.748	10.924	9.879
Crédito Imobiliário PF	16.628	12.657	8.498	7.435
Capital de Giro PJ	22.499	32.674	18.816	12.448
Conta Garantida PJ	10.956	8.298	13.636	15.191
ACC PJ	12.465	7.415	10.628	9.120
Financiamento a exportações PJ	6.666	748	3.820	4.025
Financiamento BNDES PJ	4.670	2.751	2.135	3.149

PRAZO MÉDIO OPERAÇÕES DE CRÉDITO

(Meses)

Descrição	set/21	T - 12m	T - 24m	T - 36m
Crédito Total - Prazo Médio Carteira	54,9	55,9	52,7	52,9
Crédito Total - Prazo Médio Concessões	111,5	116,5	120,7	120,4
Crédito PF - Prazo Médio Carteira	73,7	74,2	65,0	66,3
Crédito PF - Prazo Médio Concessões	166,7	171,7	169,7	172,9
Crédito PJ - Prazo Médio Carteira	33,2	36,0	38,2	38,8
Crédito PJ - Prazo Médio Concessões	45,9	55,1	61,5	64,3
Crédito Livre - Prazo Médio Carteira	21,3	23,1	20,1	20,3
Crédito Livre - Prazo Médio Concessões	44,9	41,1	40,9	38,9
Créd. Direcionado - Prazo Médio Carteira	94,3	93,1	87,8	83,5
Créd. Direcionado - Prazo Médio Concessões	188,0	200,4	202,9	193,8

TAXA DE JUROS E SPREAD OPERAÇÕES DE CRÉDITO

(% a.a.)

Descrição	set/21	T - 12m	T - 24m	T - 36m
Taxa de Juros Média Carteira de Crédito	21,63	18,06	23,96	23,89
Spread Médio Carteira de Crédito	14,49	14,25	18,78	16,82
Taxa de Juros Médio Carteira PF	25,79	23,46	30,22	29,67
Spread Médio Carteira PF	19,13	19,74	25,26	22,78
Taxa de Juros Média Carteira PJ	14,86	9,99	14,11	15,66
Spread Médio Carteira PJ	6,94	6,04	8,59	8,34
Taxa de Juros Média Crédito Livre	30,55	25,78	36,07	37,35
Spread Médio Crédito Livre	21,64	21,18	29,99	28,10
Taxa de Juros Média Crédito Direcionado	7,95	6,91	7,95	8,12
Spread Médio Crédito Direcionado	3,52	4,23	3,97	3,62

INADIMPLÊNCIA CARTEIRAS - %

(% com atraso superior a 90 dias)

Descrição	set/21	T - 1m	T - 3m	T - 6m	T - 12m	T - 24m	T - 36m
Crédito Total	2,29%	2,32%	2,30%	2,17%	2,43%	3,06%	3,04%
Crédito Pessoa Física	2,99%	2,93%	2,93%	2,93%	3,15%	3,54%	3,41%
Crédito Pessoa Jurídica	1,36%	1,50%	1,48%	1,20%	1,54%	2,39%	2,60%
Crédito Livre	3,01%	2,99%	2,95%	2,94%	3,20%	3,90%	4,10%
Crédito Direcionado	1,27%	1,38%	1,39%	1,10%	1,40%	1,96%	1,86%

INADIMPLÊNCIA PRINCIPAIS OPERAÇÕES - %

(% com atraso superior a 90 dias)

Descrição	set/21	T - 1m	T - 3m	T - 6m	T - 12m	T - 24m	T - 36m
Cheque Especial PF	10,11%	10,17%	9,49%	9,78%	14,97%	15,69%	14,00%
Crédito Consignado PF	2,67%	2,72%	2,61%	2,65%	2,82%	2,25%	2,32%
Aquisição de Veículos PF	3,42%	3,40%	3,36%	3,07%	3,48%	3,37%	3,48%
Cartão de Crédito PF	4,83%	4,23%	4,34%	4,28%	6,31%	6,15%	6,04%
Crédito Rural PF	1,29%	1,31%	1,31%	1,67%	2,05%	2,61%	2,69%
Crédito Imobiliário PF	1,55%	1,54%	1,59%	1,52%	1,15%	1,62%	1,47%
Capital de Giro PJ	2,17%	2,18%	2,15%	1,95%	1,57%	3,33%	4,12%
Conta Garantida PJ	1,26%	1,24%	1,20%	1,43%	2,14%	1,55%	1,82%
ACC PJ	1,16%	1,19%	0,95%	1,09%	1,15%	1,17%	0,72%
Financiamento a exportações PJ	0,38%	0,39%	0,41%	0,34%	0,65%	0,93%	0,73%
Financiamento BNDES PJ	0,95%	0,87%	0,87%	0,46%	0,71%	0,84%	1,90%



Ministério da Economia

Para maiores informações acesse o site da Secretaria de Política Econômica:
www.gov.br/fazenda/pt-br/orgaos/spe

