



MINISTÉRIO DA ECONOMIA

Mapa do Crédito

Julho de 2021

27 de agosto de 2021

Os informativos econômicos da Secretaria de Política Econômica (SPE) são elaborados a partir de dados de conhecimento público, cujas fontes primárias são instituições autônomas, públicas ou privadas. O objetivo é organizar informações de conhecimento público para ampliar o entendimento sobre a economia brasileira. O conteúdo deste material é meramente informativo, não possuindo caráter prospectivo, nem delimitando as ações de política econômica adotadas pelo Ministério da Fazenda

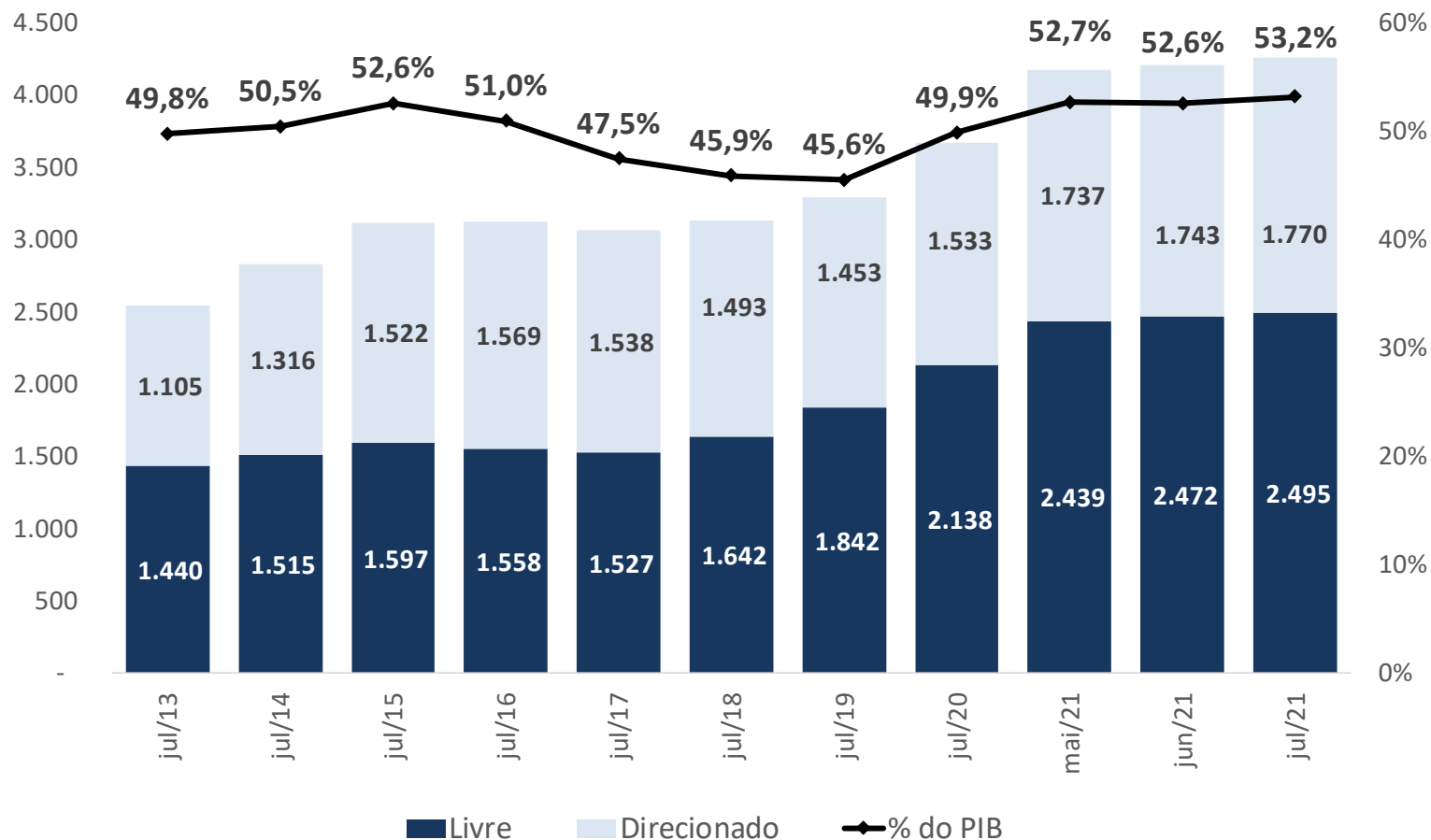


Secretaria
de Política
Econômica

**Ministério da
Economia**

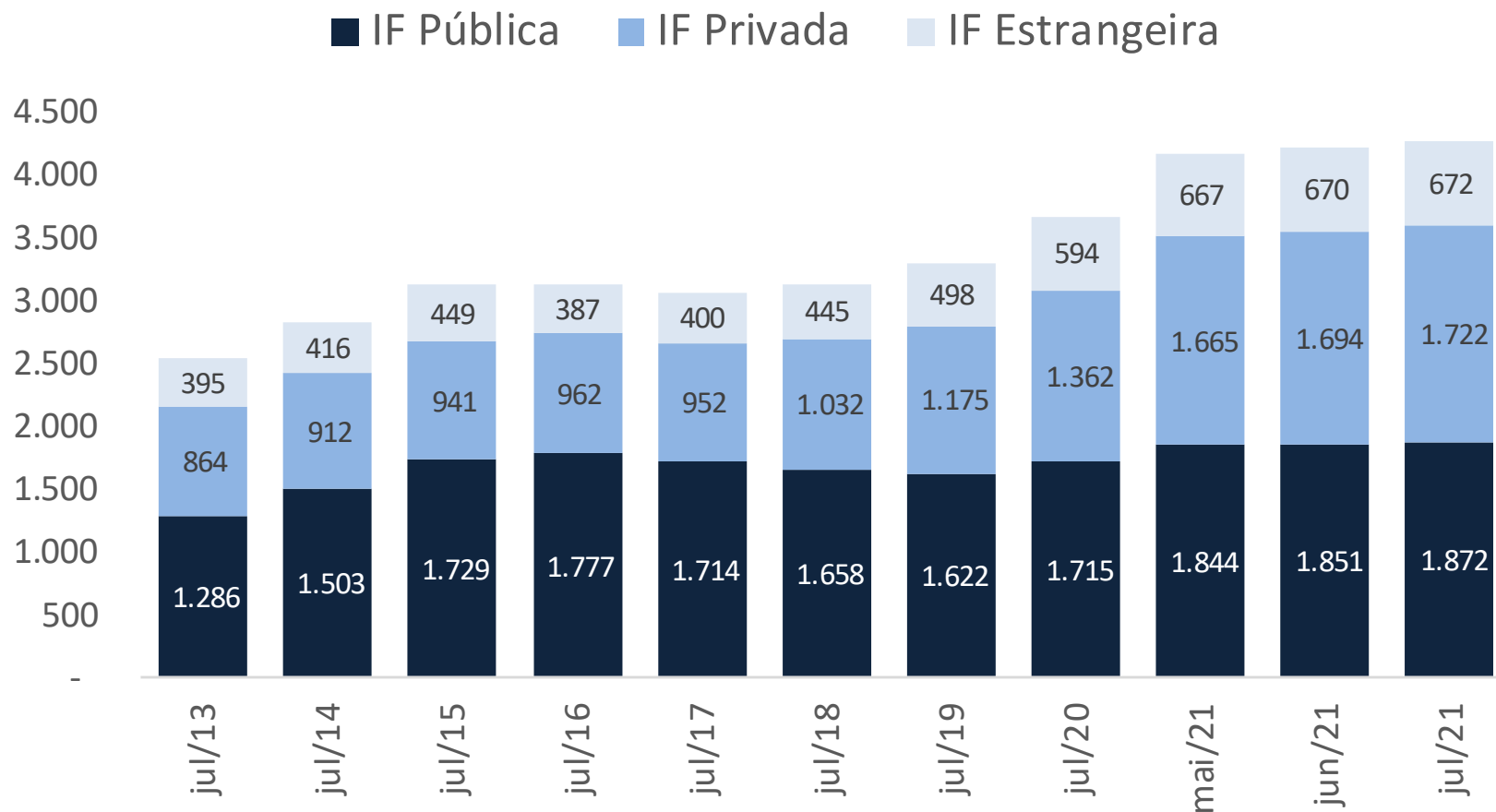
EVOLUÇÃO DA COMPOSIÇÃO DO CRÉDITO

(saldo em valores nominais – R\$ bilhões e % do PIB)



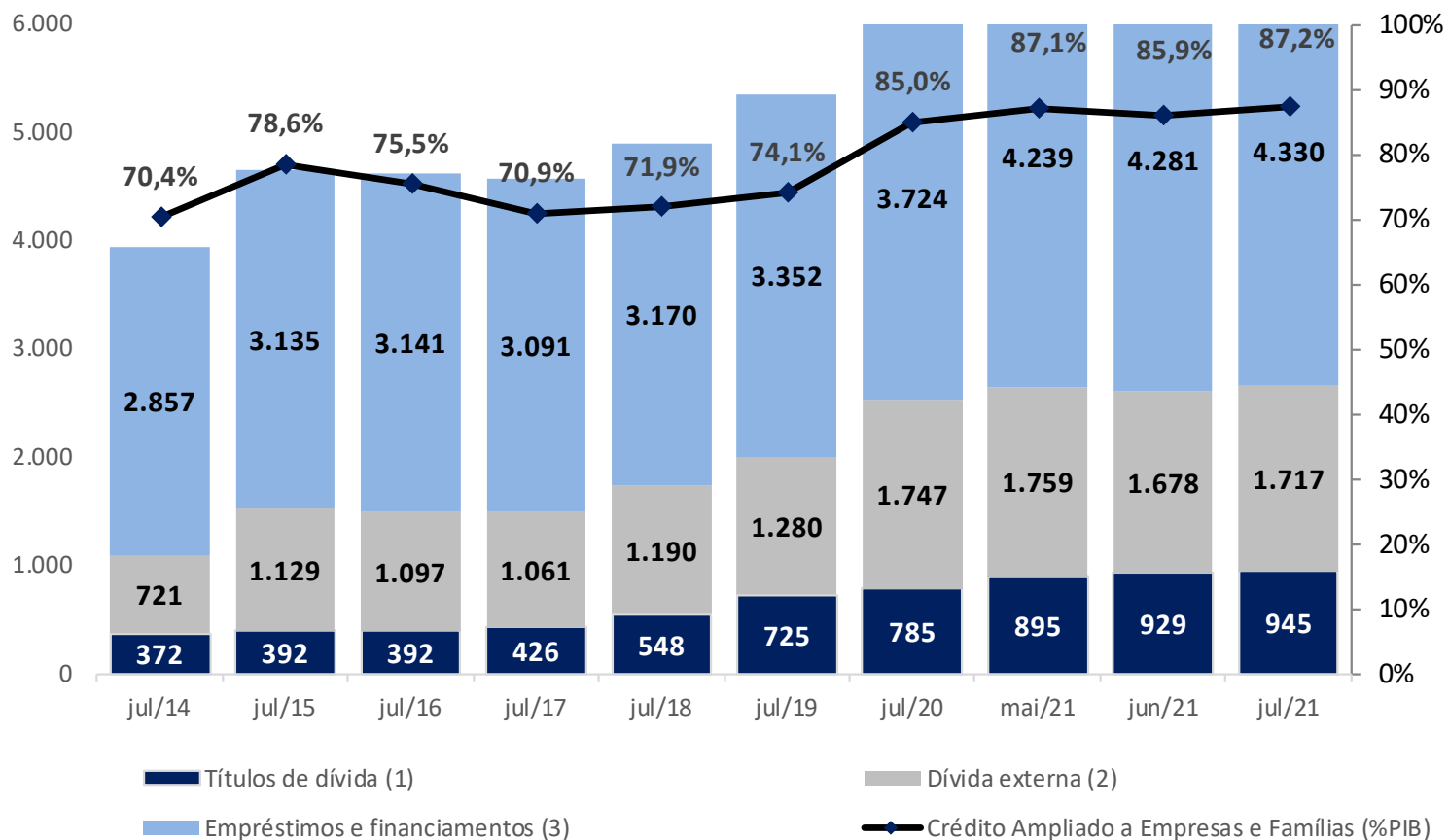
CRÉDITO POR ORIGEM DE CAPITAL DA IF

(saldo em valores nominais – R\$ bilhões)



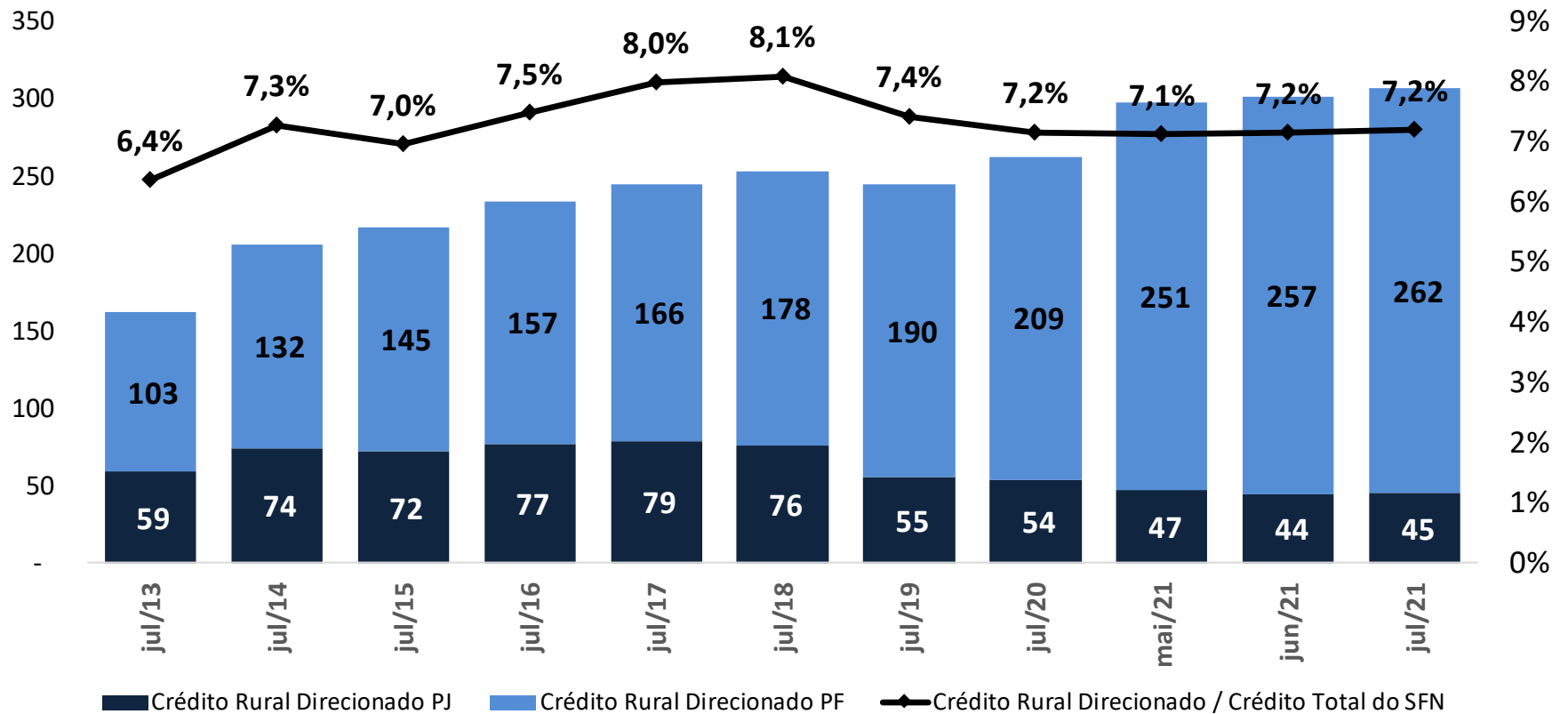
CRÉDITO AMPLIADO

Saldo concedido a empresas e famílias (R\$ bilhões)



CRÉDITO RURAL DIRECIONADO

(saldo em valores nominais – R\$ bilhões)



CONCESSÕES DE CRÉDITO

(R\$ Milhões)

Descrição	jul/21	T - 12m	T - 24m	T - 36m
Crédito Total	418.400	344.789	328.506	278.588
Crédito Pessoa Física	224.436	174.765	184.832	151.804
Crédito Pessoa Jurídica	193.965	170.024	143.674	126.784
Crédito Livre	356.208	286.317	301.318	253.479
Crédito Direcionado	62.193	58.472	27.188	25.109

CONCESSÕES - PRINCIPAIS OPERAÇÕES

(R\$ Milhões)

Descrição	jul/21	T - 12m	T - 24m	T - 36m
Cheque Especial PF	27.877	23.417	33.651	30.925
Crédito Consignado PF	21.189	20.399	18.058	13.909
Aquisição de Veículos PF	13.128	10.698	11.207	8.353
Cartão de Crédito PF	133.083	99.927	112.606	91.284
Crédito Rural PF	16.279	11.671	8.608	7.042
Crédito Imobiliário PF	15.896	11.483	8.696	7.679
Capital de Giro PJ	20.051	38.185	19.731	12.651
Conta Garantida PJ	9.750	9.155	15.892	17.059
ACC PJ	12.442	7.401	8.969	9.839
Financiamento a exportações PJ	3.353	1.056	3.984	3.965
Financiamento BNDES PJ	2.954	4.883	2.792	3.914

PRAZO MÉDIO OPERAÇÕES DE CRÉDITO

(Meses)

Descrição	jul/21	T - 12m	T - 24m	T - 36m
Crédito Total - Prazo Médio Carteira	55,0	53,5	53,1	52,9
Crédito Total - Prazo Médio Concessões	114,9	114,0	117,5	122,4
Crédito PF - Prazo Médio Carteira	73,3	68,3	65,4	66,3
Crédito PF - Prazo Médio Concessões	169,2	171,5	169,8	173,3
Crédito PJ - Prazo Médio Carteira	33,9	36,8	38,5	38,8
Crédito PJ - Prazo Médio Concessões	51,2	48,4	55,5	68,8
Crédito Livre - Prazo Médio Carteira	20,8	21,4	20,1	20,1
Crédito Livre - Prazo Médio Concessões	43,4	42,6	40,6	41,0
Créd. Direcionado - Prazo Médio Carteira	94,8	91,0	87,5	82,9
Créd. Direcionado - Prazo Médio Concessões	196,3	196,0	194,7	194,4

TAXA DE JUROS E SPREAD OPERAÇÕES DE CRÉDITO

(% a.a.)

Descrição	jul/21	T - 12m	T - 24m	T - 36m
Taxa de Juros Média Carteira de Crédito	20,37	19,09	24,63	24,04
Spread Médio Carteira de Crédito	14,55	15,44	19,24	17,25
Taxa de Juros Médio Carteira PF	24,64	24,72	30,80	29,83
Spread Médio Carteira PF	19,18	21,17	25,63	23,32
Taxa de Juros Média Carteira PJ	13,47	10,68	15,08	15,85
Spread Médio Carteira PJ	7,08	6,88	9,34	8,66
Taxa de Juros Média Crédito Livre	28,85	27,31	37,41	37,48
Spread Médio Crédito Livre	21,66	23,02	31,06	28,80
Taxa de Juros Média Crédito Direcionado	7,44	7,10	8,05	8,44
Spread Médio Crédito Direcionado	3,72	4,38	3,91	3,84

INADIMPLÊNCIA CARTEIRAS - %

(% com atraso superior a 90 dias)

Descrição	jul/21	T - 1m	T - 3m	T - 6m	T - 12m	T - 24m	T - 36m
Crédito Total	2,31%	2,27%	2,20%	2,15%	2,77%	3,06%	3,02%
Crédito Pessoa Física	2,91%	2,88%	2,92%	2,89%	3,47%	3,44%	3,50%
Crédito Pessoa Jurídica	1,52%	1,48%	1,27%	1,20%	1,86%	2,54%	2,44%
Crédito Livre	2,95%	2,90%	2,93%	2,95%	3,56%	4,00%	4,28%
Crédito Direcionado	1,41%	1,39%	1,18%	1,07%	1,66%	1,87%	1,64%

INADIMPLÊNCIA PRINCIPAIS OPERAÇÕES - %

(% com atraso superior a 90 dias)

Descrição	jul/21	T - 1m	T - 3m	T - 6m	T - 12m	T - 24m	T - 36m
Cheque Especial PF	11,43%	9,45%	9,44%	11,40%	16,50%	14,43%	13,26%
Crédito Consignado PF	2,66%	2,61%	2,60%	2,75%	2,42%	2,23%	2,37%
Aquisição de Veículos PF	3,39%	3,36%	3,18%	3,06%	3,96%	3,37%	3,64%
Cartão de Crédito PF	4,06%	3,97%	3,80%	4,38%	7,37%	5,64%	5,96%
Crédito Rural PF	1,31%	1,30%	1,57%	1,71%	2,20%	2,42%	2,67%
Crédito Imobiliário PF	1,57%	1,59%	1,63%	1,33%	1,34%	1,64%	1,67%
Capital de Giro PJ	2,20%	2,15%	2,21%	1,67%	1,97%	3,60%	4,49%
Conta Garantida PJ	1,20%	1,19%	1,36%	1,72%	2,08%	1,62%	1,79%
ACC PJ	1,25%	0,95%	0,95%	1,37%	0,76%	1,03%	0,91%
Financiamento a exportações PJ	0,40%	0,41%	0,34%	0,39%	0,71%	1,06%	0,61%
Financiamento BNDES PJ	1,01%	0,87%	0,53%	0,50%	0,93%	0,81%	0,78%



MINISTÉRIO DA FAZENDA

A Secretaria de Política Econômica não é a fonte primária das informações disponibilizadas nesta apresentação. Esta Secretaria apenas consolida e organiza as informações econômicas a partir de dados de conhecimento público, cujas fontes primárias são instituições autônomas, públicas ou privadas.

Eventuais divergências entre dados e totais ou variações percentuais são provenientes de arredondamentos.

Os informativos econômicos da Secretaria de Política Econômica (SPE) são elaborados a partir de dados de conhecimento público, cujas fontes primárias são instituições autônomas, públicas ou privadas. O objetivo é organizar informações de conhecimento público para ampliar o entendimento sobre a economia brasileira. O conteúdo deste material é meramente informativo, não possuindo caráter prospectivo, nem delimitando as ações de política econômica adotadas pelo Ministério da Fazenda



Secretaria
de Política
Econômica

**Ministério da
Economia**