



MINISTÉRIO DA ECONOMIA

Mapa do Crédito

Junho de 2021

28 de julho de 2021

Os informativos econômicos da Secretaria de Política Econômica (SPE) são elaborados a partir de dados de conhecimento público, cujas fontes primárias são instituições autônomas, públicas ou privadas. O objetivo é organizar informações de conhecimento público para ampliar o entendimento sobre a economia brasileira. O conteúdo deste material é meramente informativo, não possuindo caráter prospectivo, nem delimitando as ações de política econômica adotadas pelo Ministério da Fazenda

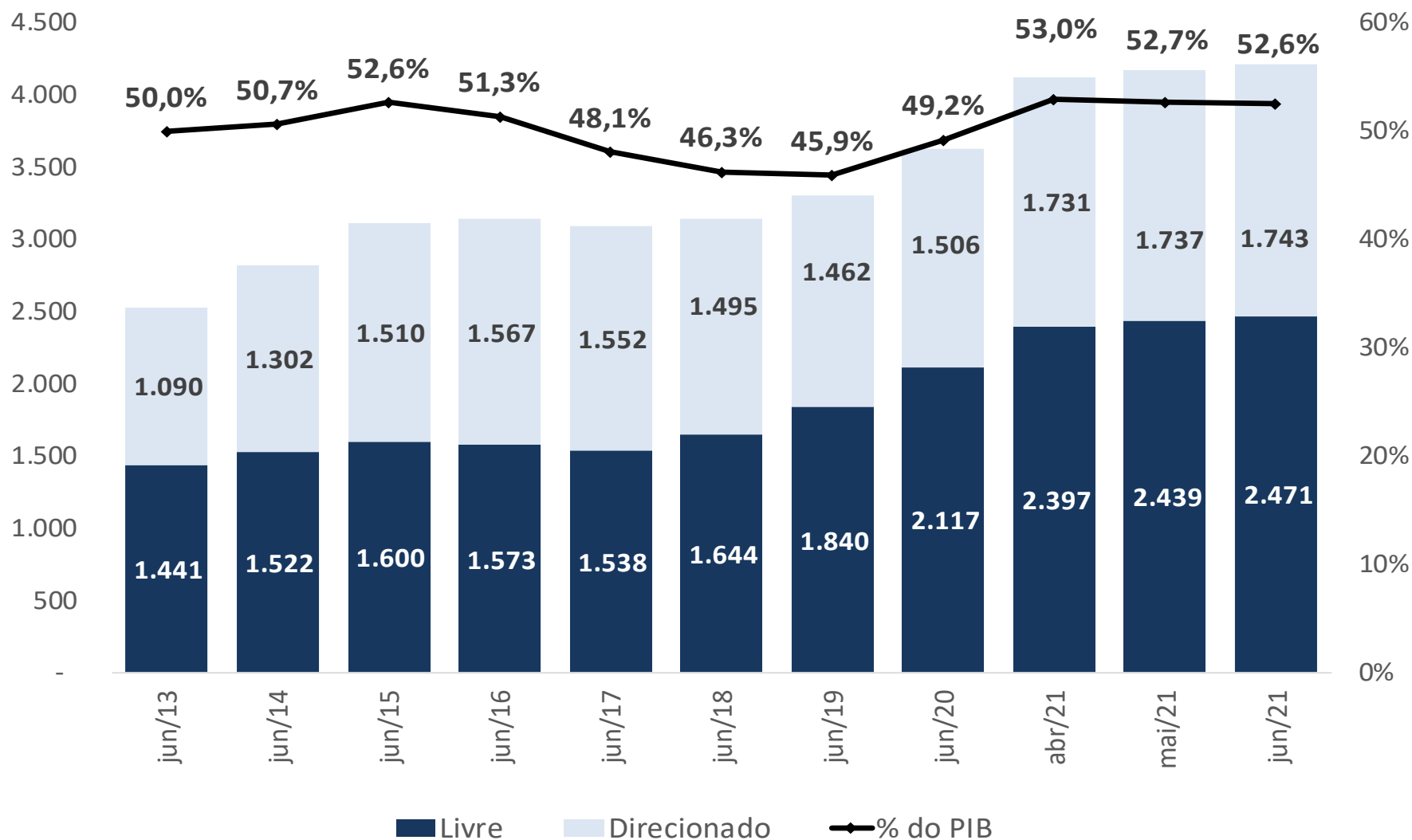


Secretaria
de Política
Econômica

**Ministério da
Economia**

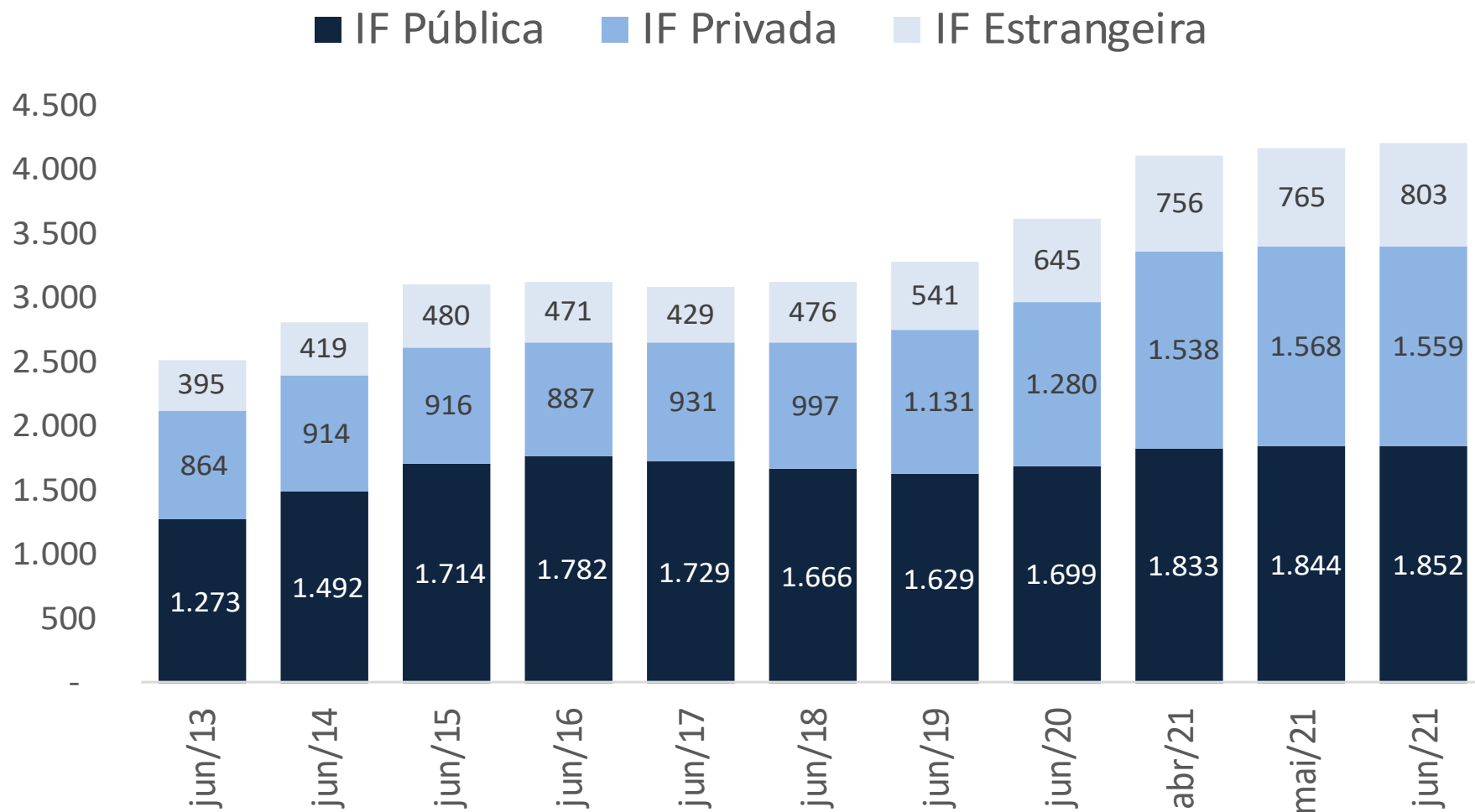
EVOLUÇÃO DA COMPOSIÇÃO DO CRÉDITO

(saldo em valores nominais – R\$ bilhões e % do PIB)



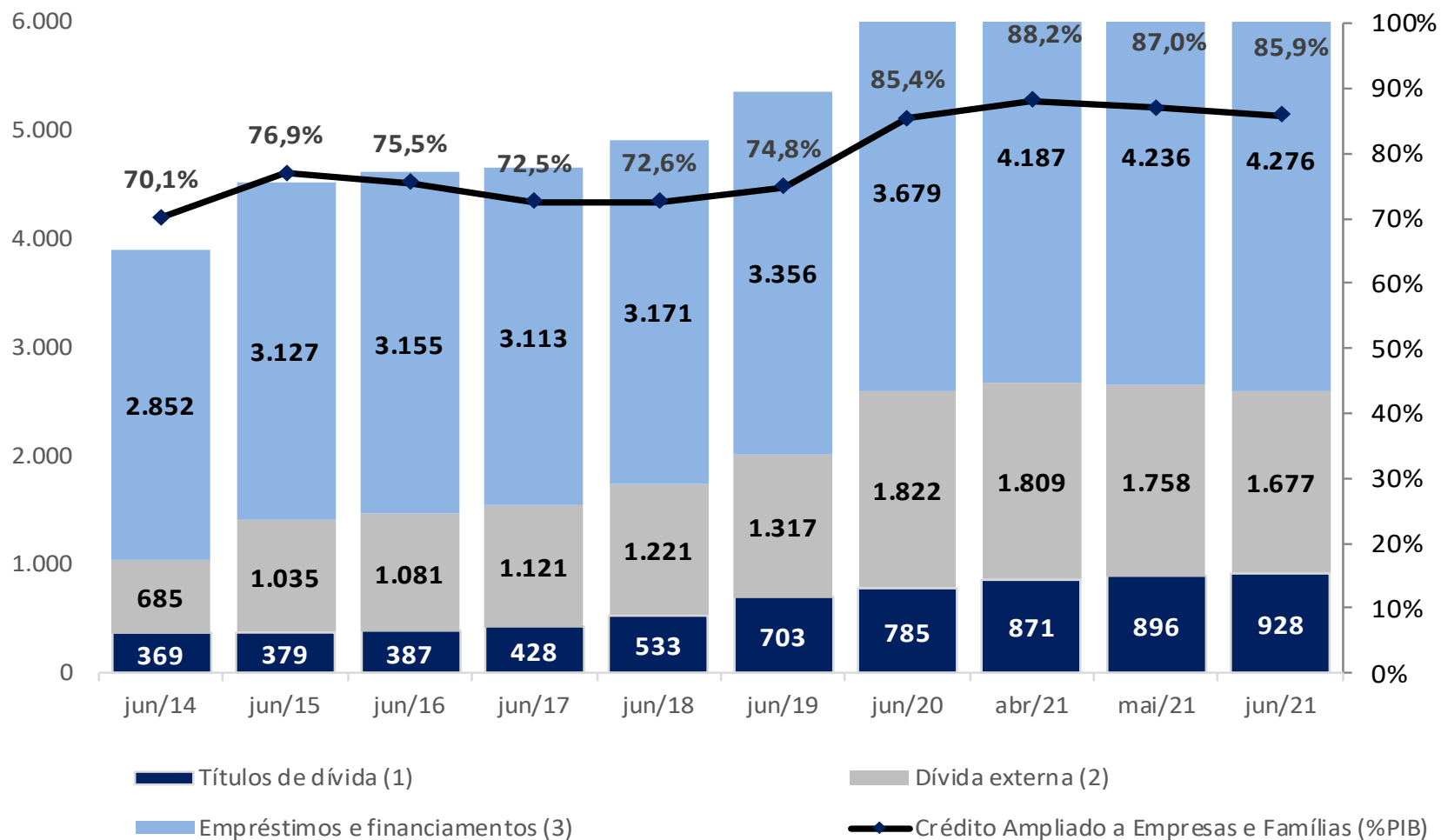
CRÉDITO POR ORIGEM DE CAPITAL DA IF

(saldo em valores nominais – R\$ bilhões)



CRÉDITO AMPLIADO

Saldo concedido a empresas e famílias (R\$ bilhões)



CRÉDITO RURAL DIRECIONADO

(saldo em valores nominais – R\$ bilhões)

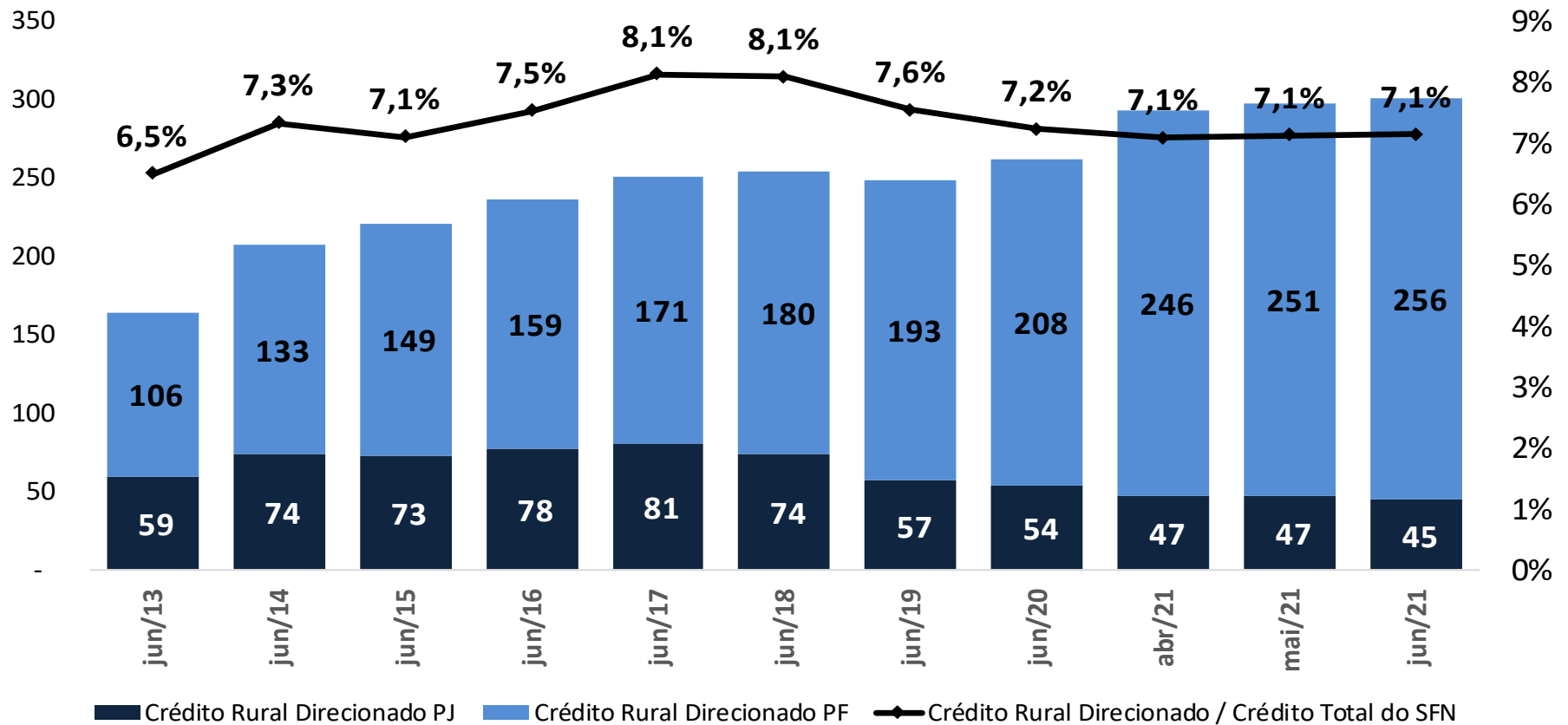


TABELA RESUMO

(variação nominal do saldo)

Descrição	Variação % (mês/mês imediatamente anterior)*			Variação % (acumulado em 12 meses)		
	jun/21	mai/21	abr/21	jun/21	mai/21	abr/21
Crédito Total	1,17%	1,22%	1,21%	16,28%	16,09%	15,13%
Crédito Direcionado	0,50%	0,54%	0,52%	15,68%	16,33%	16,49%
BNDES (repasse + direto)	-0,66%	-0,66%	-0,45%	-2,88%	-0,97%	0,07%
Rural	1,60%	1,99%	1,62%	14,80%	12,94%	11,19%
Habitacão	1,13%	1,11%	1,06%	12,36%	12,00%	11,75%
Outros **	-1,01%	-0,93%	-0,58%	118,59%	131,99%	137,90%
Crédito Livre	1,27%	1,71%	1,44%	16,71%	15,92%	14,17%
Pessoas Físicas	0,60%	1,22%	0,78%	13,89%	13,53%	13,24%
Pessoas Jurídicas	1,88%	1,72%	1,35%	19,29%	18,11%	15,00%

* Com ajuste sazonal

** Operações PF/PJ não passíveis de classificação nas demais modalidades apresentadas + Microcrédito

CRÉDITO LIVRE – Tabela Resumo

(variação nominal do saldo)

Descrição	Variação % (mês/mês imediatamente anterior)*			Variação % (acumulado em 12 meses)		
	jun/21	mai/21	abr/21	jun/21	mai/21	abr/21
Crédito Livre	1,27%	1,71%	1,44%	16,71%	15,92%	14,17%
Pessoa Física	1,88%	1,72%	1,35%	19,29%	18,11%	15,00%
Cheque Especial	0,47%	0,34%	0,76%	0,95%	-1,77%	-15,38%
Crédito Consignado	1,51%	1,88%	2,16%	19,22%	18,07%	16,00%
Aquisição de Veículos	0,94%	0,65%	0,50%	11,91%	10,93%	9,46%
Cartão de Crédito	2,92%	2,80%	1,82%	28,16%	26,51%	18,15%
Pessoa Jurídica	0,60%	1,22%	0,78%	13,89%	13,53%	13,24%
Desconto de Cheques	5,11%	4,70%	5,45%	56,47%	40,91%	31,29%
Desconto de Duplicatas	-0,62%	3,46%	0,41%	10,48%	0,97%	-15,08%
Antecipação Faturas Cartão de Crédito	-0,93%	4,08%	8,91%	33,93%	38,01%	28,23%
Capital de Giro	-0,16%	0,36%	-0,95%	13,17%	16,10%	23,21%
Conta Garantida	3,36%	-0,69%	2,12%	-9,30%	-15,65%	-22,36%
Arrendamento Mercantil	3,97%	3,81%	3,35%	41,25%	36,59%	33,97%
Aquisição de Bens	4,45%	-3,72%	-3,29%	8,97%	4,03%	6,72%
ACC	-3,52%	4,19%	11,63%	5,55%	8,03%	-1,08%
Financiamento às Exportações	-5,01%	-0,25%	-3,51%	-20,31%	-19,47%	-17,50%

* Com ajuste sazonal

CONCESSÕES DE CRÉDITO

(R\$ Milhões)

Descrição	jun/21	T - 12m	T - 24m	T - 36m
Crédito Total	425.408	322.147	318.258	292.071
Crédito Pessoa Física	221.643	163.646	166.492	149.778
Crédito Pessoa Jurídica	203.765	158.501	151.766	142.293
Crédito Livre	377.334	284.623	287.714	261.880
Crédito Direcionado	48.074	37.524	30.544	30.190

CONCESSÕES - PRINCIPAIS OPERAÇÕES

(R\$ Milhões)

Descrição	jun/21	T - 12m	T - 24m	T - 36m
Cheque Especial PF	27.961	22.835	30.885	30.721
Crédito Consignado PF	22.432	18.710	16.117	13.949
Aquisição de Veículos PF	12.595	9.096	9.118	7.452
Cartão de Crédito PF	130.879	95.446	99.297	87.317
Crédito Rural PF	14.277	10.447	10.178	9.188
Crédito Imobiliário PF	16.323	10.098	8.487	7.604
Capital de Giro PJ	23.159	38.911	19.771	15.366
Conta Garantida PJ	10.551	9.963	14.308	16.307
ACC PJ	12.724	7.849	9.592	11.294
Financiamento a exportações PJ	6.718	3.323	5.937	7.253
Financiamento BNDES PJ	2.892	5.854	2.898	3.654

PRAZO MÉDIO OPERAÇÕES DE CRÉDITO

(Meses)

Descrição	jun/21	T - 12m	T - 24m	T - 36m
Crédito Total - Prazo Médio Carteira	55,0	53,1	52,6	52,4
Crédito Total - Prazo Médio Concessões	118,9	116,2	122,4	118,1
Crédito PF - Prazo Médio Carteira	73,2	67,4	65,2	65,8
Crédito PF - Prazo Médio Concessões	168,9	170,9	170,7	173,3
Crédito PJ - Prazo Médio Carteira	34,1	36,8	38,0	38,4
Crédito PJ - Prazo Médio Concessões	60,7	52,4	65,5	59,9
Crédito Livre - Prazo Médio Carteira	21,0	21,1	19,8	19,9
Crédito Livre - Prazo Médio Concessões	45,2	41,8	40,7	41,1
Créd. Direcionado - Prazo Médio Carteira	94,9	91,0	86,9	82,2
Créd. Direcionado - Prazo Médio Concessões	203,5	202,5	203,9	185,7

TAXA DE JUROS E SPREAD OPERAÇÕES DE CRÉDITO

(% a.a.)

Descrição	jun/21	T - 12m	T - 24m	T - 36m
Taxa de Juros Média Carteira de Crédito	19,87	19,47	24,75	24,23
Spread Médio Carteira de Crédito	14,28	15,78	19,04	17,23
Taxa de Juros Médio Carteira PF	24,60	25,29	31,08	30,33
Spread Médio Carteira PF	19,38	21,55	25,65	23,62
Taxa de Juros Média Carteira PJ	12,37	10,91	15,03	15,59
Spread Médio Carteira PJ	6,19	7,29	8,90	8,19
Taxa de Juros Média Crédito Livre	28,34	28,16	37,65	37,91
Spread Médio Crédito Livre	21,48	23,69	30,86	28,81
Taxa de Juros Média Crédito Direcionado	6,91	7,04	8,23	8,48
Spread Médio Crédito Direcionado	3,25	4,46	3,90	3,90

INADIMPLÊNCIA CARTEIRAS - %

(% com atraso superior a 90 dias)

Descrição	jun/21	T - 1m	T - 3m	T - 6m	T - 12m	T - 24m	T - 36m
Crédito Total	2,30%	2,37%	2,17%	2,12%	2,89%	2,95%	3,04%
Crédito Pessoa Física	2,93%	3,02%	2,93%	2,85%	3,62%	3,35%	3,47%
Crédito Pessoa Jurídica	1,48%	1,51%	1,20%	1,20%	1,96%	2,42%	2,54%
Crédito Livre	2,95%	3,03%	2,94%	2,89%	3,70%	3,87%	4,40%
Crédito Direcionado	1,39%	1,43%	1,10%	1,07%	1,76%	1,80%	1,55%

INADIMPLÊNCIA PRINCIPAIS OPERAÇÕES - %

(% com atraso superior a 90 dias)

Descrição	jun/21	T - 1m	T - 3m	T - 6m	T - 12m	T - 24m	T - 36m
Cheque Especial PF	9,49%	9,75%	9,78%	13,44%	16,64%	14,05%	13,30%
Crédito Consignado PF	2,61%	2,65%	2,65%	2,84%	2,35%	2,23%	2,34%
Aquisição de Veículos PF	3,36%	3,34%	3,07%	3,05%	4,28%	3,33%	3,65%
Cartão de Crédito PF	4,34%	4,23%	4,28%	4,48%	7,54%	5,62%	5,90%
Crédito Rural PF	1,31%	1,46%	1,67%	1,71%	2,25%	2,41%	2,66%
Crédito Imobiliário PF	1,59%	1,72%	1,52%	1,14%	1,51%	1,50%	1,67%
Capital de Giro PJ	2,15%	2,29%	1,95%	1,45%	2,30%	3,30%	5,33%
Conta Garantida PJ	1,20%	1,29%	1,43%	1,97%	1,82%	1,46%	1,73%
ACC PJ	0,95%	0,90%	1,09%	1,23%	0,51%	0,67%	0,90%
Financiamento a exportações PJ	0,41%	0,40%	0,34%	0,40%	0,60%	1,06%	0,80%
Financiamento BNDES PJ	0,87%	0,78%	0,46%	0,46%	1,00%	0,96%	0,78%



MINISTÉRIO DA FAZENDA

A Secretaria de Política Econômica não é a fonte primária das informações disponibilizadas nesta apresentação. Esta Secretaria apenas consolida e organiza as informações econômicas a partir de dados de conhecimento público, cujas fontes primárias são instituições autônomas, públicas ou privadas.

Eventuais divergências entre dados e totais ou variações percentuais são provenientes de arredondamentos.

Os informativos econômicos da Secretaria de Política Econômica (SPE) são elaborados a partir de dados de conhecimento público, cujas fontes primárias são instituições autônomas, públicas ou privadas. O objetivo é organizar informações de conhecimento público para ampliar o entendimento sobre a economia brasileira. O conteúdo deste material é meramente informativo, não possuindo caráter prospectivo, nem delimitando as ações de política econômica adotadas pelo Ministério da Fazenda



Secretaria
de Política
Econômica

**Ministério da
Economia**