



MINISTÉRIO DA ECONOMIA

Mapa do Crédito

Abril de 2021

28 de maio de 2021

Os informativos econômicos da Secretaria de Política Econômica (SPE) são elaborados a partir de dados de conhecimento público, cujas fontes primárias são instituições autônomas, públicas ou privadas. O objetivo é organizar informações de conhecimento público para ampliar o entendimento sobre a economia brasileira. O conteúdo deste material é meramente informativo, não possuindo caráter prospectivo, nem delimitando as ações de política econômica adotadas pelo Ministério da Fazenda

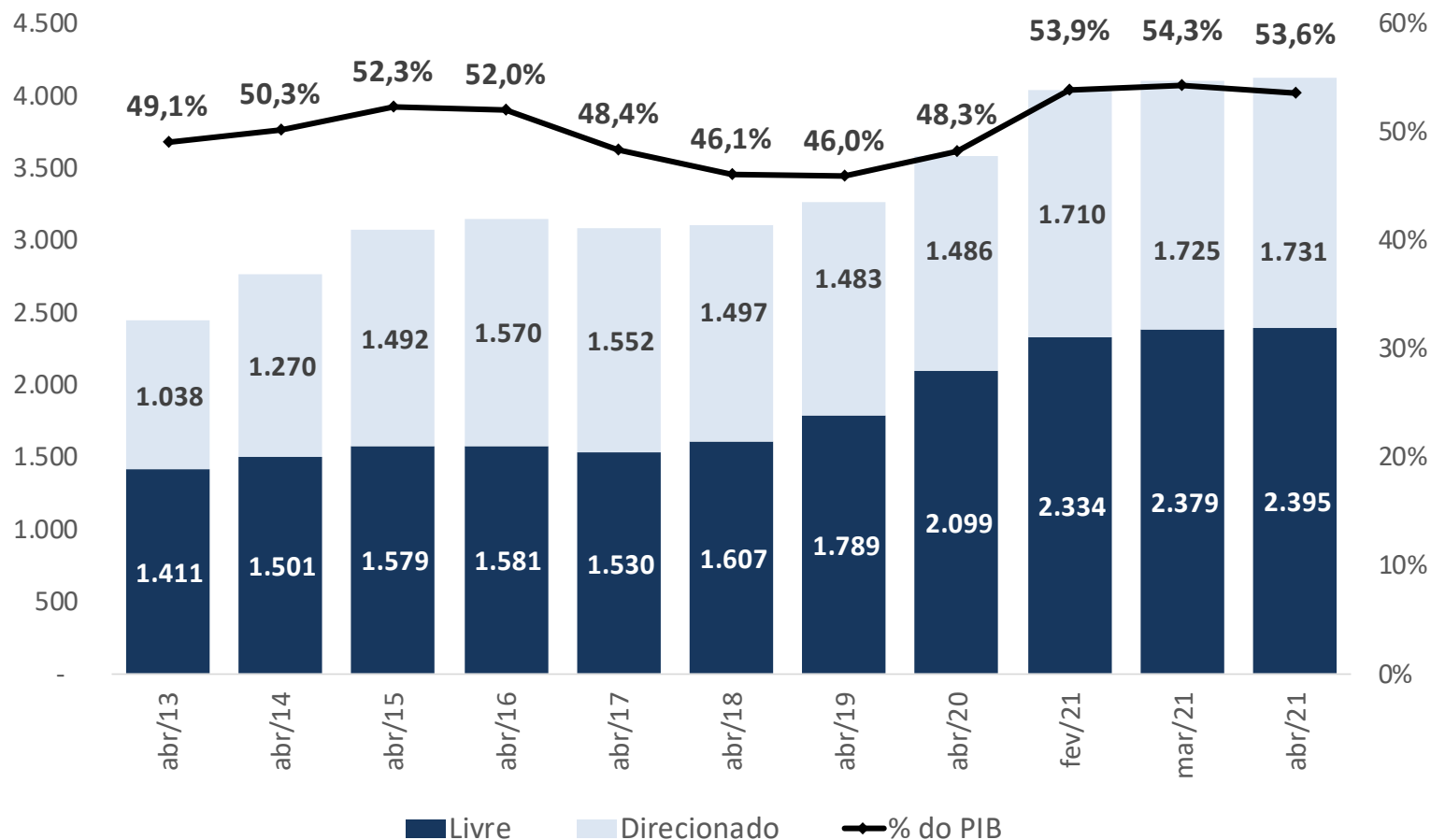


Secretaria
de Política
Econômica

**Ministério da
Economia**

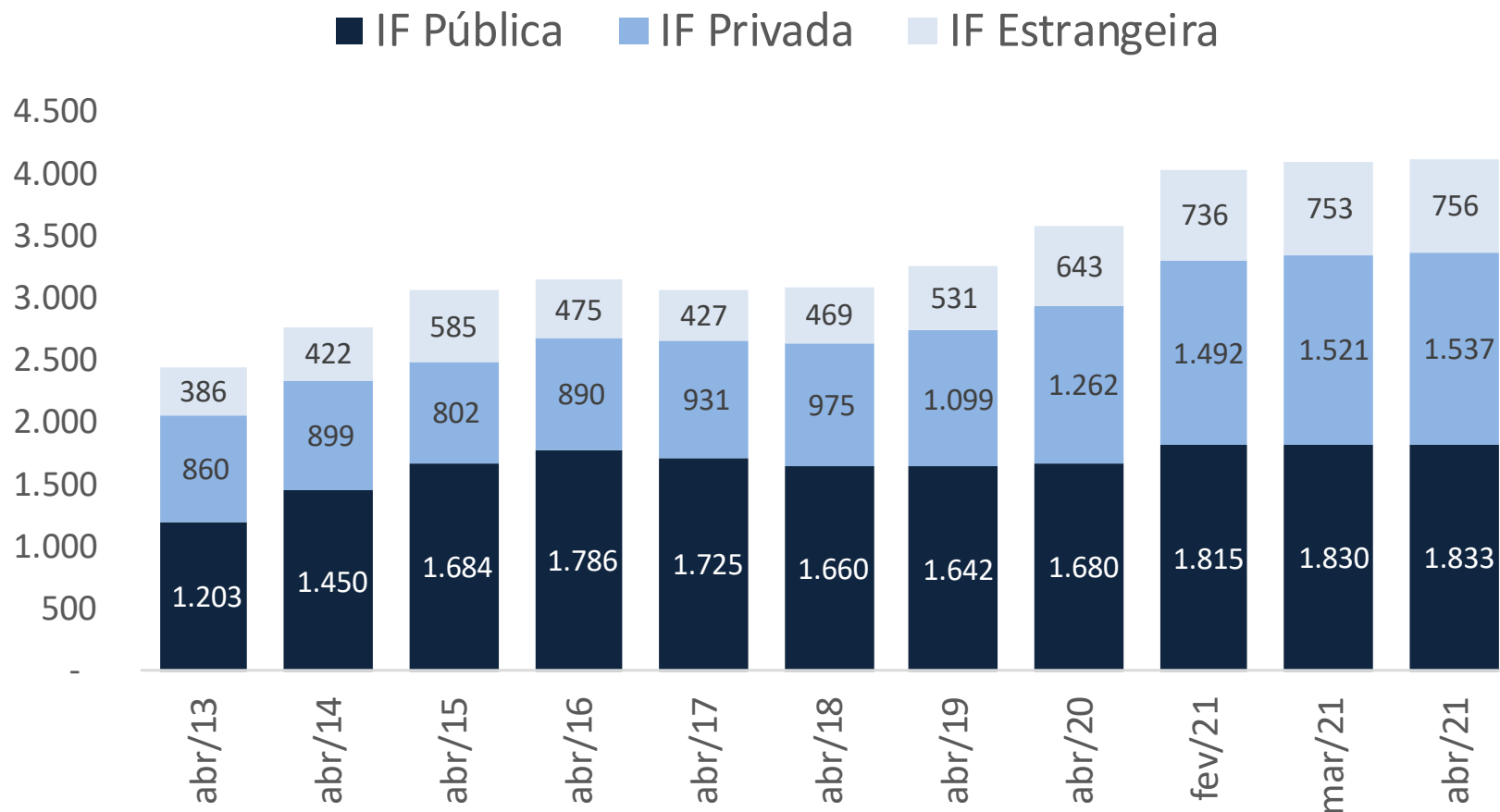
EVOLUÇÃO DA COMPOSIÇÃO DO CRÉDITO

(saldo em valores nominais – R\$ bilhões e % do PIB)



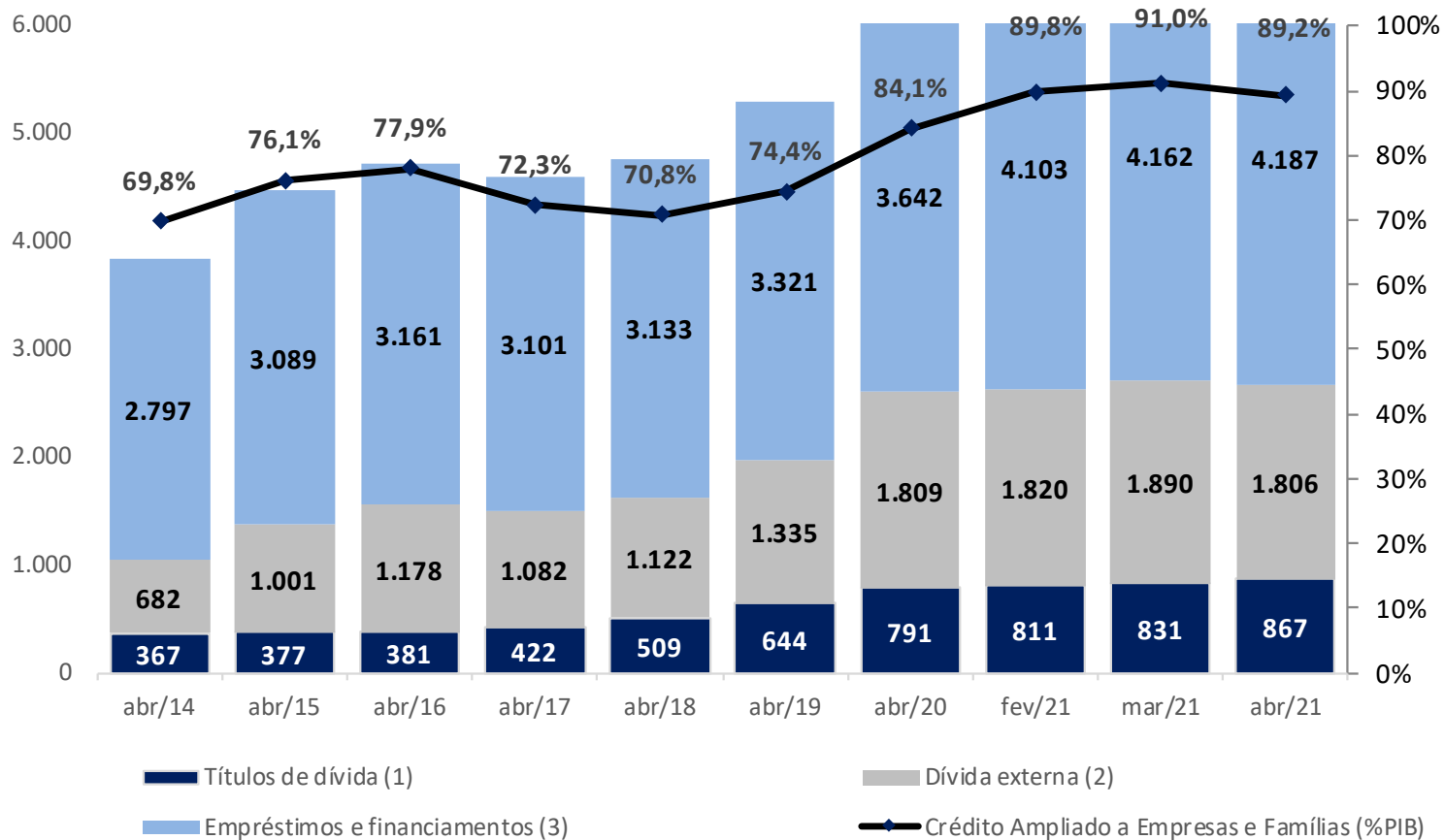
CRÉDITO POR ORIGEM DE CAPITAL DA IF

(saldo em valores nominais – R\$ bilhões)



CRÉDITO AMPLIADO

Saldo concedido a empresas e famílias (R\$ bilhões)



CRÉDITO RURAL DIRECIONADO

(saldo em valores nominais – R\$ bilhões)

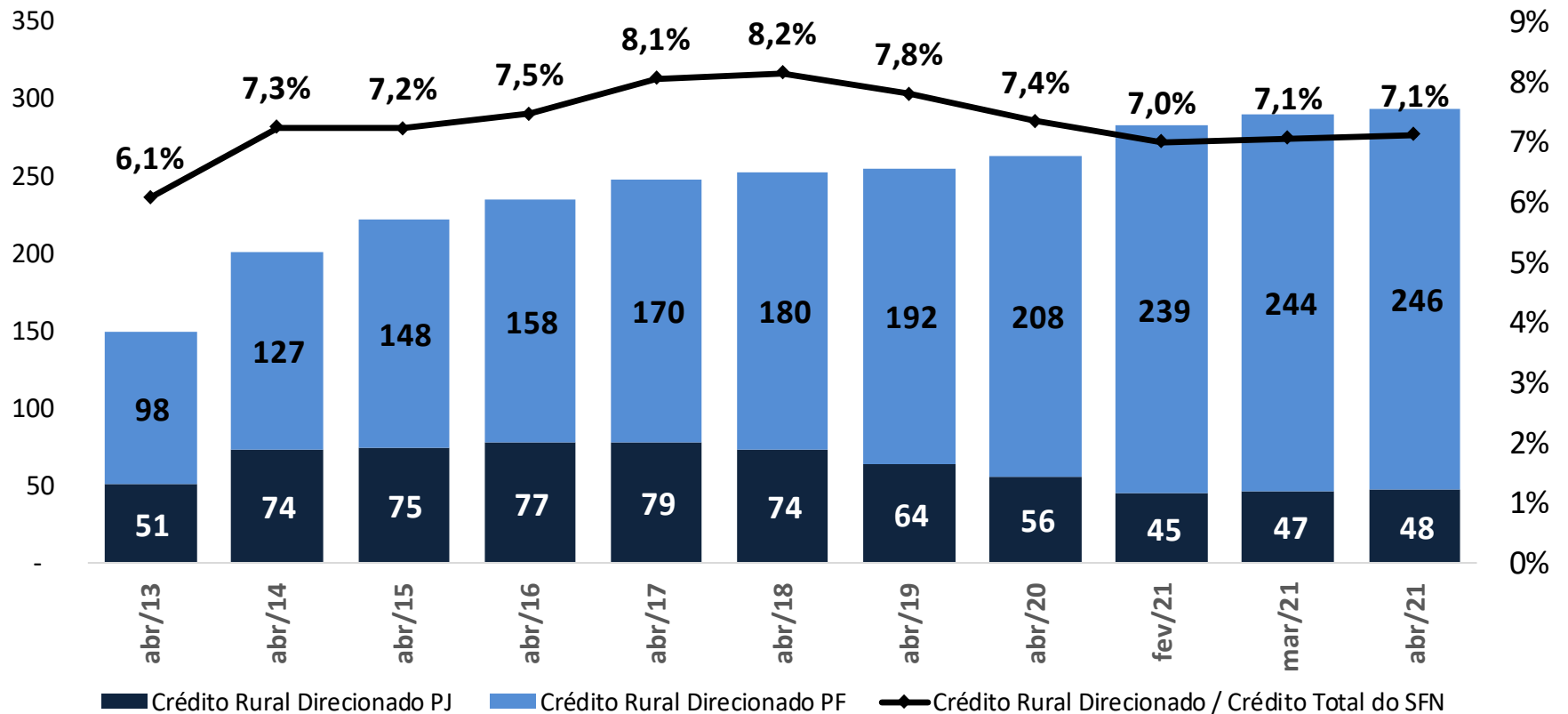


TABELA RESUMO

(variação nominal do saldo)

Descrição	Variação % (mês/mês imediatamente anterior)*			Variação % (acumulado em 12 meses)		
	abr/21	jan/21	dez/20	abr/21	jan/21	dez/20
Crédito Total	1,12%	0,97%	1,04%	15,09%	15,87%	15,64%
Crédito Direcionado	0,56%	0,72%	1,08%	16,52%	16,19%	15,92%
BNDES (repasse + direto)	-0,42%	0,42%	-1,35%	-0,08%	2,12%	1,98%
Rural	1,53%	0,94%	0,49%	11,61%	7,44%	7,29%
Habitacão	1,01%	0,84%	0,98%	11,75%	10,73%	10,33%
Outros **	-0,62%	-0,35%	4,51%	137,79%	142,28%	140,67%
Crédito Livre	1,41%	1,19%	0,58%	14,08%	15,64%	15,43%
Pessoas Físicas	0,97%	1,97%	-0,22%	13,35%	22,99%	21,23%
Pessoas Jurídicas	1,13%	0,57%	1,40%	14,74%	9,90%	10,75%

* Com ajuste sazonal

** Operações PF/PJ não passíveis de classificação nas demais modalidades apresentadas + Microcrédito

CRÉDITO LIVRE – Tabela Resumo

(variação nominal do saldo)

Descrição	Variação % (mês/mês imediatamente anterior)*			Variação % (acumulado em 12 meses)		
	abr/21	mar/21	fev/21	abr/21	mar/21	fev/21
Crédito Livre	1,41%	1,47%	1,20%	14,08%	12,79%	15,53%
Pessoa Física	1,13%	1,36%	1,39%	14,74%	11,18%	10,11%
Cheque Especial	0,94%	-0,42%	0,40%	-15,78%	-20,90%	-23,89%
Crédito Consignado	1,85%	1,03%	0,85%	15,64%	13,69%	13,58%
Aquisição de Veículos	0,38%	0,14%	0,89%	9,33%	7,16%	7,16%
Cartão de Crédito	1,38%	1,49%	1,67%	17,26%	5,82%	1,84%
Pessoa Jurídica	0,97%	1,66%	1,07%	13,35%	14,65%	22,39%
Desconto de Cheques	4,42%	2,44%	4,45%	33,26%	20,21%	19,53%
Desconto de Duplicatas	-2,11%	4,81%	3,48%	-21,38%	-29,17%	-32,31%
Antecipação Faturas Cartão de Crédito	8,43%	1,65%	2,77%	22,85%	-4,47%	8,55%
Capital de Giro	-0,44%	-0,12%	0,28%	24,03%	36,38%	42,13%
Conta Garantida	1,02%	2,34%	3,75%	-23,37%	-30,62%	-28,58%
Arrendamento Mercantil	2,21%	3,74%	2,68%	32,25%	28,92%	28,29%
Aquisição de Bens	-3,62%	4,19%	1,51%	6,72%	12,61%	8,69%
ACC	15,48%	6,73%	1,86%	-1,08%	-10,72%	9,88%
Financiamento às Exportações	-3,51%	-0,90%	2,64%	-17,50%	-9,00%	7,88%

* Com ajuste sazonal

CONCESSÕES DE CRÉDITO

(R\$ Milhões)

Descrição	abr/21	T - 12m	T - 24m	T - 36m
Crédito Total	378.949	297.019	304.313	280.100
Crédito Pessoa Física	201.028	140.445	168.650	147.641
Crédito Pessoa Jurídica	177.921	156.574	135.663	132.459
Crédito Livre	339.808	266.253	281.187	255.152
Crédito Direcionado	39.141	30.766	23.126	24.948

CONCESSÕES - PRINCIPAIS OPERAÇÕES

(R\$ Milhões)

Descrição	abr/21	T - 12m	T - 24m	T - 36m
Cheque Especial PF	26.873	24.726	32.453	31.665
Crédito Consignado PF	22.314	17.381	16.586	13.292
Aquisição de Veículos PF	11.058	4.338	9.823	8.462
Cartão de Crédito PF	118.648	85.812	102.300	87.763
Crédito Rural PF	13.234	9.004	7.133	6.894
Crédito Imobiliário PF	14.893	8.039	7.635	6.888
Capital de Giro PJ	18.120	44.769	15.766	15.015
Conta Garantida PJ	9.365	10.138	15.619	16.759
ACC PJ	22.138	13.870	12.024	14.641
Financiamento a exportações PJ	3.910	10.255	5.024	3.915
Financiamento BNDES PJ	2.287	4.564	1.798	3.378

PRAZO MÉDIO OPERAÇÕES DE CRÉDITO

(Meses)

Descrição	abr/21	T - 12m	T - 24m	T - 36m
Crédito Total - Prazo Médio Carteira	54,8	52,4	52,8	52,6
Crédito Total - Prazo Médio Concessões	115,3	116,2	121,0	121,0
Crédito PF - Prazo Médio Carteira	73,0	66,1	65,2	65,7
Crédito PF - Prazo Médio Concessões	169,5	168,6	169,8	172,8
Crédito PJ - Prazo Médio Carteira	34,4	36,6	38,7	38,8
Crédito PJ - Prazo Médio Concessões	53,3	54,4	64,7	66,3
Crédito Livre - Prazo Médio Carteira	20,9	20,6	20,1	19,8
Crédito Livre - Prazo Médio Concessões	42,3	40,3	39,2	40,6
Créd. Direcionado - Prazo Médio Carteira	93,8	90,4	85,7	81,9
Créd. Direcionado - Prazo Médio Concessões	197,9	203,4	199,9	190,2

TAXA DE JUROS E SPREAD OPERAÇÕES DE CRÉDITO

(% a.a.)

Descrição	abr/21	T - 12m	T - 24m	T - 36m
Taxa de Juros Média Carteira de Crédito	20,28	21,45	25,01	25,32
<i>Spread</i> Médio Carteira de Crédito	14,99	17,16	18,85	19,10
Taxa de Juros Médio Carteira PF	25,07	27,19	31,08	31,99
<i>Spread</i> Médio Carteira PF	20,20	22,88	25,25	26,06
Taxa de Juros Média Carteira PJ	12,81	12,94	15,86	15,94
<i>Spread</i> Médio Carteira PJ	6,86	8,67	9,20	9,30
Taxa de Juros Média Crédito Livre	28,97	31,29	38,34	40,09
<i>Spread</i> Médio Crédito Livre	22,43	26,16	30,88	32,36
Taxa de Juros Média Crédito Direcionado	7,19	7,30	8,38	8,76
<i>Spread</i> Médio Crédito Direcionado	3,78	4,20	3,85	4,23

INADIMPLÊNCIA CARTEIRAS - %

(% com atraso superior a 90 dias)

Descrição	abr/21	T - 1m	T - 3m	T - 6m	T - 12m	T - 24m	T - 36m
Crédito Total	2,23%	2,17%	2,15%	2,36%	3,29%	3,02%	3,32%
Crédito Pessoa Física	2,97%	2,93%	2,89%	3,07%	4,07%	3,36%	3,62%
Crédito Pessoa Jurídica	1,27%	1,20%	1,20%	1,47%	2,28%	2,58%	2,95%
Crédito Livre	2,98%	2,95%	2,95%	3,11%	4,03%	3,86%	4,64%
Crédito Direcionado	1,18%	1,10%	1,07%	1,35%	2,26%	2,01%	1,89%

INADIMPLÊNCIA PRINCIPAIS OPERAÇÕES - %

(% com atraso superior a 90 dias)

Descrição	abr/21	T - 1m	T - 3m	T - 6m	T - 12m	T - 24m	T - 36m
Cheque Especial PF	9,46%	9,78%	11,40%	13,37%	15,99%	13,35%	13,29%
Crédito Consignado PF	2,61%	2,65%	2,75%	2,98%	2,32%	2,20%	2,39%
Aquisição de Veículos PF	3,18%	3,07%	3,06%	3,26%	4,21%	3,25%	3,61%
Cartão de Crédito PF	4,21%	4,28%	4,38%	5,85%	7,59%	5,70%	5,95%
Crédito Rural PF	1,57%	1,67%	1,71%	1,89%	2,64%	2,62%	3,04%
Crédito Imobiliário PF	1,63%	1,52%	1,33%	1,17%	2,38%	1,57%	1,86%
Capital de Giro PJ	2,20%	1,95%	1,67%	1,49%	3,14%	3,45%	5,74%
Conta Garantida PJ	1,37%	1,43%	1,72%	1,88%	1,61%	1,55%	1,92%
ACC PJ	0,95%	1,09%	1,37%	1,20%	0,85%	1,16%	1,19%
Financiamento a exportações PJ	0,34%	0,34%	0,39%	0,65%	0,62%	0,84%	0,79%
Financiamento BNDES PJ	0,53%	0,46%	0,50%	0,50%	1,04%	2,20%	0,88%



MINISTÉRIO DA FAZENDA

A Secretaria de Política Econômica não é a fonte primária das informações disponibilizadas nesta apresentação. Esta Secretaria apenas consolida e organiza as informações econômicas a partir de dados de conhecimento público, cujas fontes primárias são instituições autônomas, públicas ou privadas.

Eventuais divergências entre dados e totais ou variações percentuais são provenientes de arredondamentos.

Os informativos econômicos da Secretaria de Política Econômica (SPE) são elaborados a partir de dados de conhecimento público, cujas fontes primárias são instituições autônomas, públicas ou privadas. O objetivo é organizar informações de conhecimento público para ampliar o entendimento sobre a economia brasileira. O conteúdo deste material é meramente informativo, não possuindo caráter prospectivo, nem delimitando as ações de política econômica adotadas pelo Ministério da Fazenda



Secretaria
de Política
Econômica

**Ministério da
Economia**