



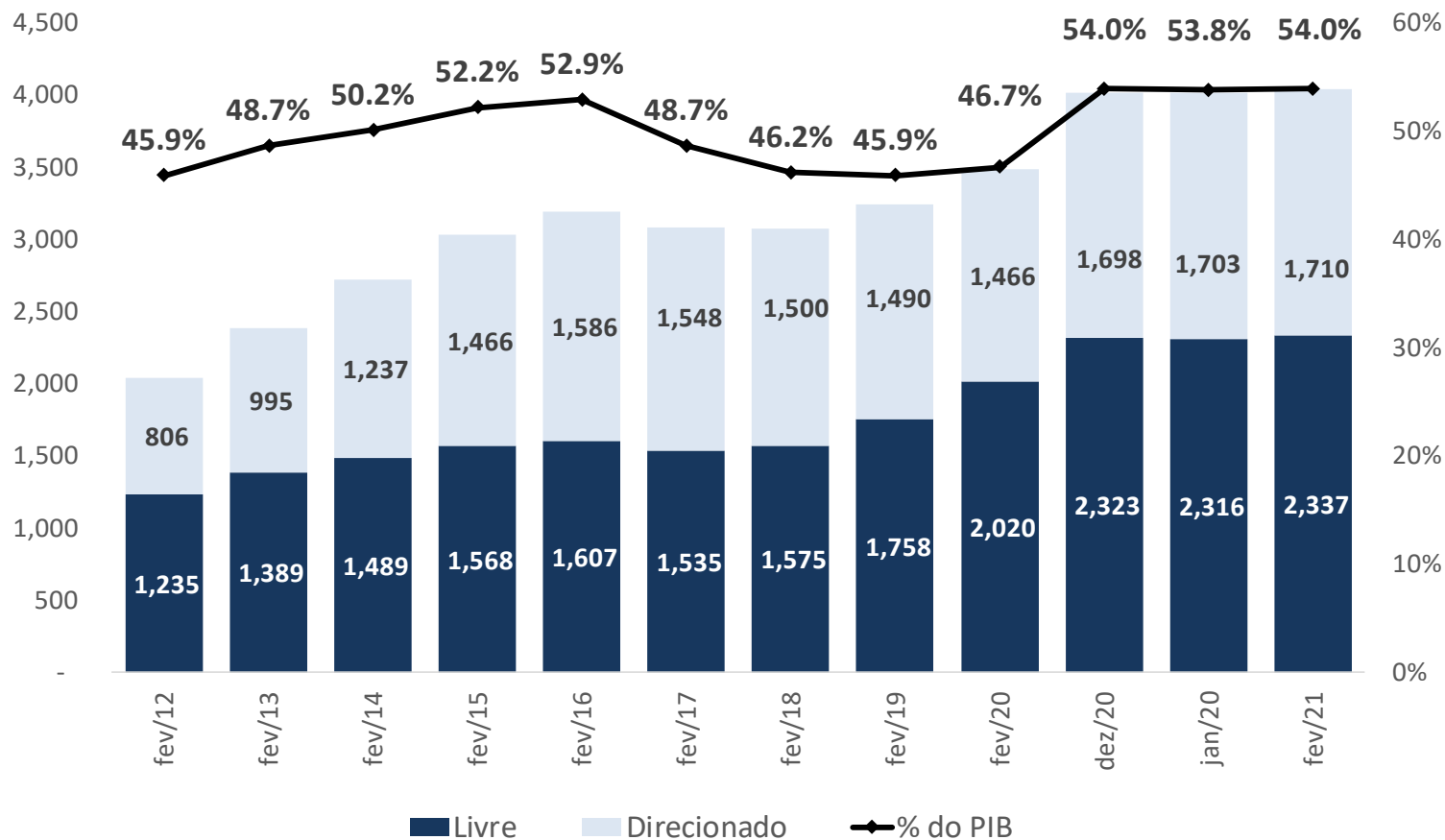
# OPERAÇÕES DE CRÉDITO NO BRASIL

**Março de 2021**

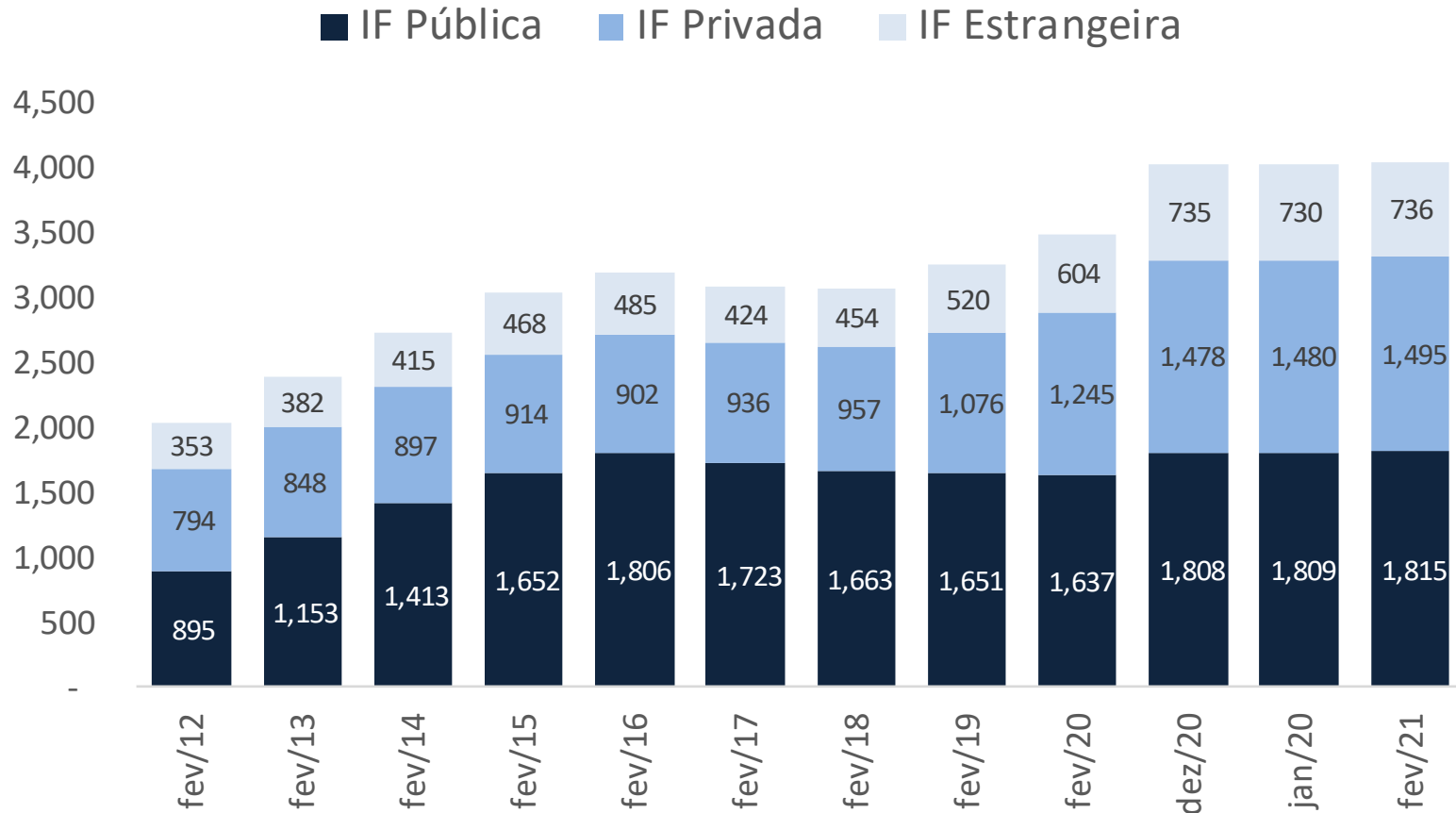
*Dados até fevereiro de 2021*

# EVOLUÇÃO DA COMPOSIÇÃO DO CRÉDITO

(saldo em valores nominais – R\$ bilhões e % do PIB)



# CRÉDITO POR ORIGEM DE CAPITAL DA IF (saldo em valores nominais – R\$ bilhões)



# CONCESSÕES DE CRÉDITO

(R\$ Milhões)

MINISTÉRIO DA  
ECONOMIA



Descrição	fev/21	fev/20	fev/19	fev/18
	fev/21	T - 12m	T - 24m	T - 36m
<b>Crédito Total</b>	313,885	308,695	284,069	244,817
<b>Crédito Pessoa Física</b>	174,164	167,893	154,998	130,570
<b>Crédito Pessoa Jurídica</b>	139,721	140,802	129,071	114,247
<b>Crédito Livre</b>	285,594	288,656	262,495	227,245
<b>Crédito Direcionado</b>	28,291	20,039	21,574	17,572

# CONCESSÕES - PRINCIPAIS OPERAÇÕES

(R\$ Milhões)

MINISTÉRIO DA  
ECONOMIA



Descrição	fev/21	T - 12m	T - 24m	T - 36m
<b>Cheque Especial PF</b>	25,504	29,824	30,545	29,492
<b>Crédito Consignado PF</b>	16,144	18,784	16,444	12,728
<b>Aquisição de Veículos PF</b>	10,932	9,399	9,006	6,926
<b>Cartão de Crédito PF</b>	109,676	105,862	95,063	80,837
<b>Crédito Rural PF</b>	6,308	4,972	4,147	4,258
<b>Crédito Imobiliário PF</b>	12,167	7,824	7,958	5,768
<b>Capital de Giro PJ</b>	14,196	15,632	13,411	10,875
<b>Conta Garantida PJ</b>	8,801	13,286	14,999	15,485
<b>ACC PJ</b>	8,706	7,935	9,597	9,414
<b>Financiamento a exportações PJ</b>	6,130	5,033	5,221	9,191
<b>Financiamento BNDES PJ</b>	2,218	1,733	3,795	2,294

# PRAZO MÉDIO OPERAÇÕES DE CRÉDITO

(Meses)

Descrição	fev/21	T - 12m	T - 24m	T - 36m
<b>Crédito Total - Prazo Médio Carteira</b>	54.8	52.9	53.1	52.9
<b>Crédito Total - Prazo Médio Concessões</b>	114.6	117.0	124.1	118.5
<b>Crédito PF - Prazo Médio Carteira</b>	72.5	65.2	65.5	65.9
<b>Crédito PF - Prazo Médio Concessões</b>	168.1	167.3	172.6	173.3
<b>Crédito PJ - Prazo Médio Carteira</b>	35.2	37.9	39.2	39.2
<b>Crédito PJ - Prazo Médio Concessões</b>	54.0	53.7	69.0	61.2
<b>Crédito Livre - Prazo Médio Carteira</b>	21.1	20.5	20.2	19.8
<b>Crédito Livre - Prazo Médio Concessões</b>	42.9	41.6	38.3	42.1
<b>Créd. Direcionado - Prazo Médio Carteira</b>	93.3	89.8	85.2	81.6
<b>Créd. Direcionado - Prazo Médio Concessões</b>	195.0	199.3	205.2	182.9

# TAXA DE JUROS E SPREAD OPERAÇÕES DE CRÉDITO

(% a.a.)

MINISTÉRIO DA  
ECONOMIA



Descrição	fev/21	T - 12m	T - 24m	T - 36m
<b>Taxa de Juros Média Carteira de Crédito</b>	19.76	23.00	24.65	26.36
<b><i>Spread</i> Médio Carteira de Crédito</b>	15.53	18.51	18.55	19.88
<b>Taxa de Juros Médio Carteira PF</b>	24.61	28.71	30.56	32.43
<b><i>Spread</i> Médio Carteira PF</b>	20.62	24.46	24.76	26.29
<b>Taxa de Juros Média Carteira PJ</b>	12.16	13.77	15.84	17.86
<b><i>Spread</i> Médio Carteira PJ</b>	7.55	8.88	9.28	10.90
<b>Taxa de Juros Média Crédito Livre</b>	28.13	34.12	37.92	41.32
<b><i>Spread</i> Médio Crédito Livre</b>	22.93	28.87	30.61	33.21
<b>Taxa de Juros Média Crédito Direcionado</b>	7.31	7.60	8.45	9.93
<b><i>Spread</i> Médio Crédito Direcionado</b>	4.51	4.15	3.83	5.23

# INADIMPLÊNCIA CARTEIRAS - %

(% com atraso superior a 90 dias)

Descrição	fev/21	T - 1m	T - 3m	T - 6m	T - 12m	T - 24m	T - 36m
<b>Crédito Total</b>	2.26%	2.15%	2.23%	2.65%	3.04%	2.91%	3.43%
<b>Crédito Pessoa Física</b>	2.97%	2.89%	2.98%	3.31%	3.66%	3.30%	3.70%
<b>Crédito Pessoa Jurídica</b>	1.36%	1.20%	1.29%	1.83%	2.16%	2.40%	3.10%
<b>Crédito Livre</b>	2.94%	2.94%	3.00%	3.35%	3.83%	3.87%	4.97%
<b>Crédito Direcionado</b>	1.33%	1.07%	1.19%	1.70%	1.94%	1.77%	1.80%



# INADIMPLÊNCIA PRINCIPAIS OPERAÇÕES - %

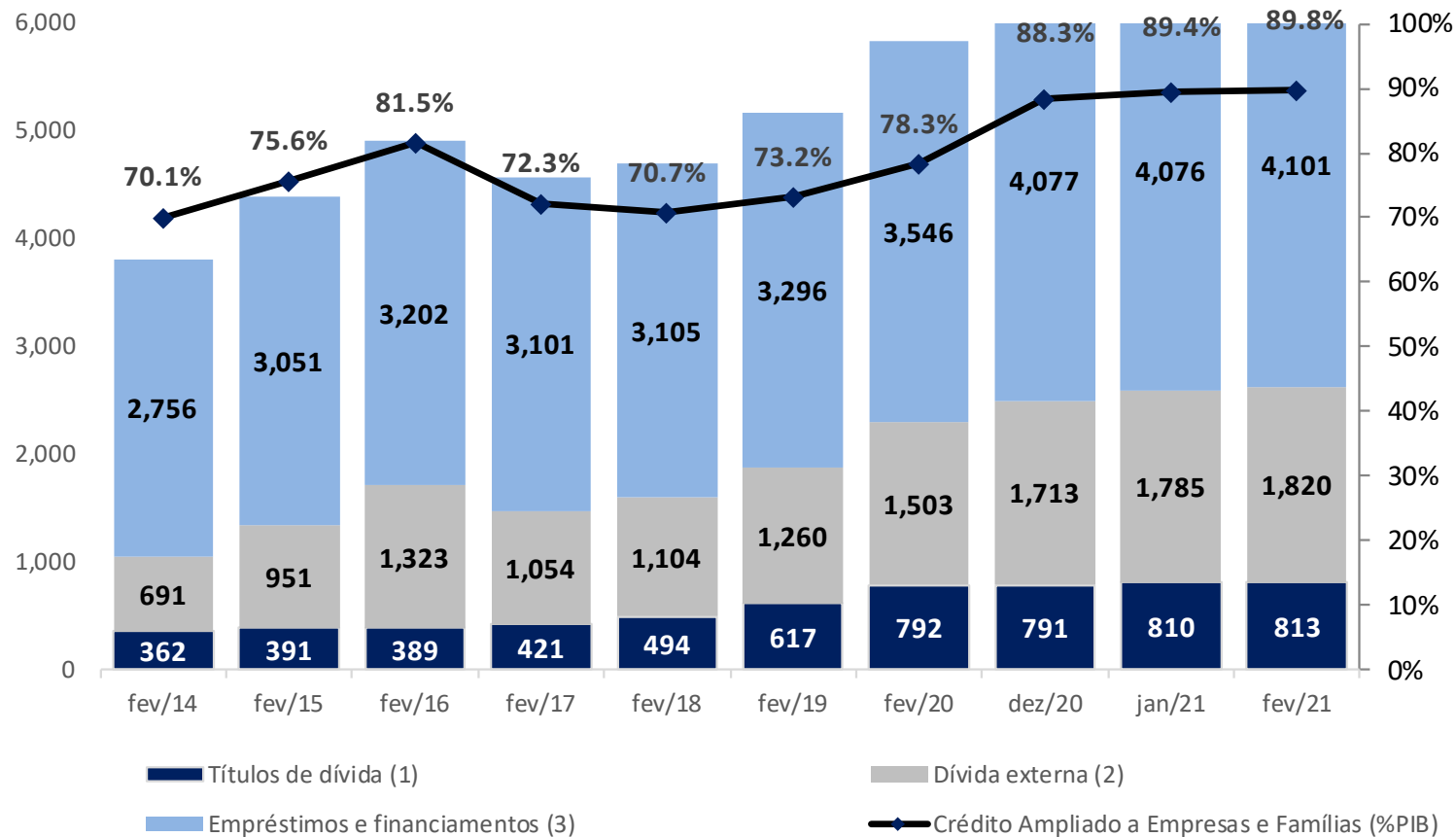
(% com atraso superior a 90 dias)

Descrição	fev/21	T - 1m	T - 3m	T - 6m	T - 12m	T - 24m	T - 36m
<b>Cheque Especial PF</b>	10.44%	11.40%	12.71%	15.92%	15.47%	13.23%	13.47%
<b>Crédito Consignado PF</b>	2.72%	2.75%	2.92%	2.56%	2.26%	2.23%	2.40%
<b>Aquisição de Veículos PF</b>	3.01%	3.06%	3.13%	3.65%	3.60%	3.24%	3.71%
<b>Cartão de Crédito PF</b>	4.42%	4.36%	4.83%	6.82%	6.29%	5.64%	6.01%
<b>Crédito Rural PF</b>	1.70%	1.71%	1.80%	2.17%	2.78%	2.63%	3.17%
<b>Crédito Imobiliário PF</b>	1.57%	1.33%	1.29%	1.22%	1.72%	1.46%	1.94%
<b>Capital de Giro PJ</b>	1.73%	1.68%	1.47%	1.65%	2.93%	3.79%	6.84%
<b>Conta Garantida PJ</b>	1.58%	1.72%	1.84%	2.06%	1.37%	1.52%	1.88%
<b>ACC PJ</b>	1.18%	1.37%	1.30%	1.07%	1.28%	1.14%	1.15%
<b>Financiamento a exportações PJ</b>	0.36%	0.39%	0.60%	0.66%	0.93%	0.56%	0.80%
<b>Financiamento BNDES PJ</b>	0.49%	0.50%	0.53%	1.45%	1.02%	1.82%	1.01%

# CRÉDITO AMPLIADO

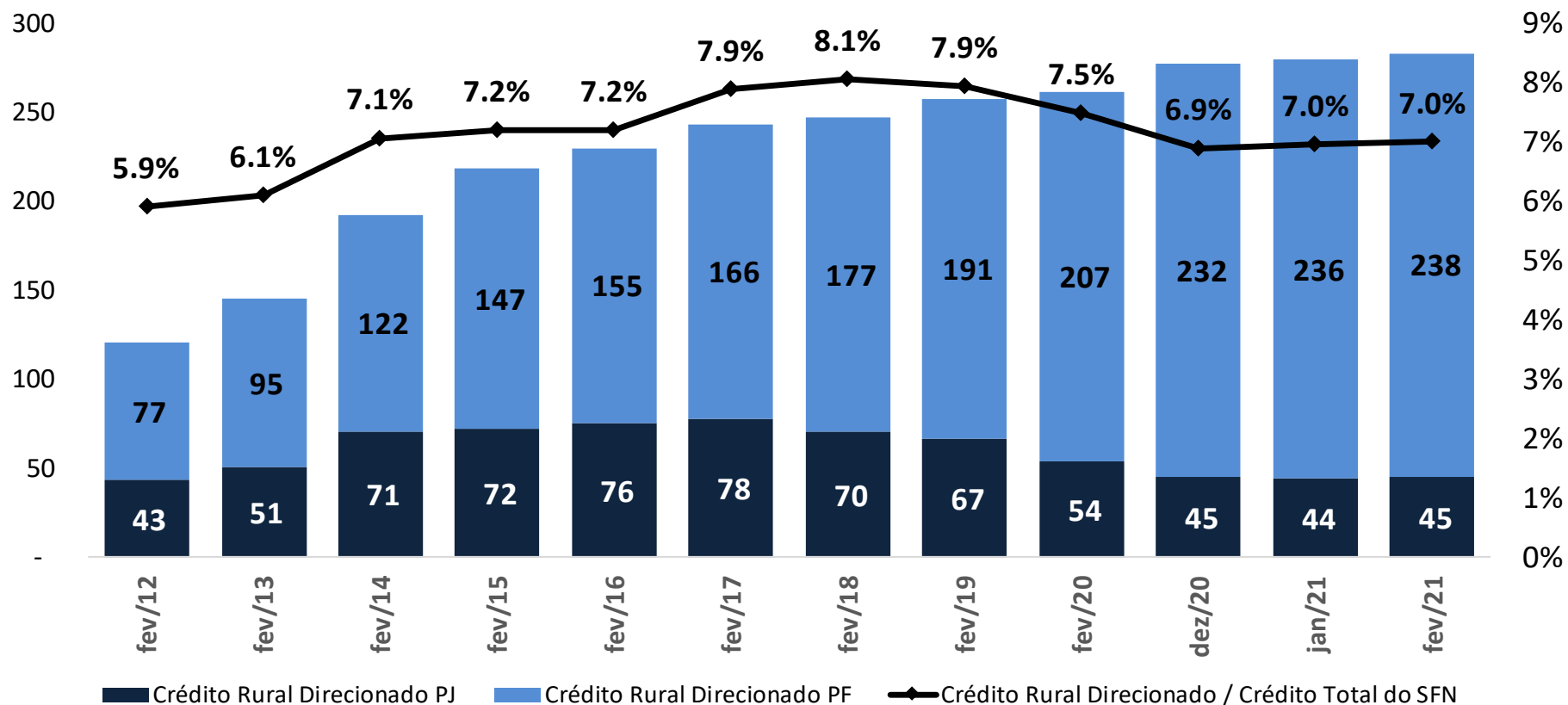
Saldo concedido a empresas e famílias (R\$ bilhões)

MINISTÉRIO DA  
ECONOMIA



# CRÉDITO RURAL DIRECIONADO

(saldo em valores nominais – R\$ bilhões)





A Secretaria de Política Econômica não é a fonte primária das informações disponibilizadas nesta apresentação. Esta Secretaria apenas consolida e organiza as informações econômicas a partir de dados de conhecimento público, cujas fontes primárias são instituições autônomas, públicas ou privadas.

Eventuais divergências entre dados e totais ou variações percentuais são provenientes de arredondamentos.