

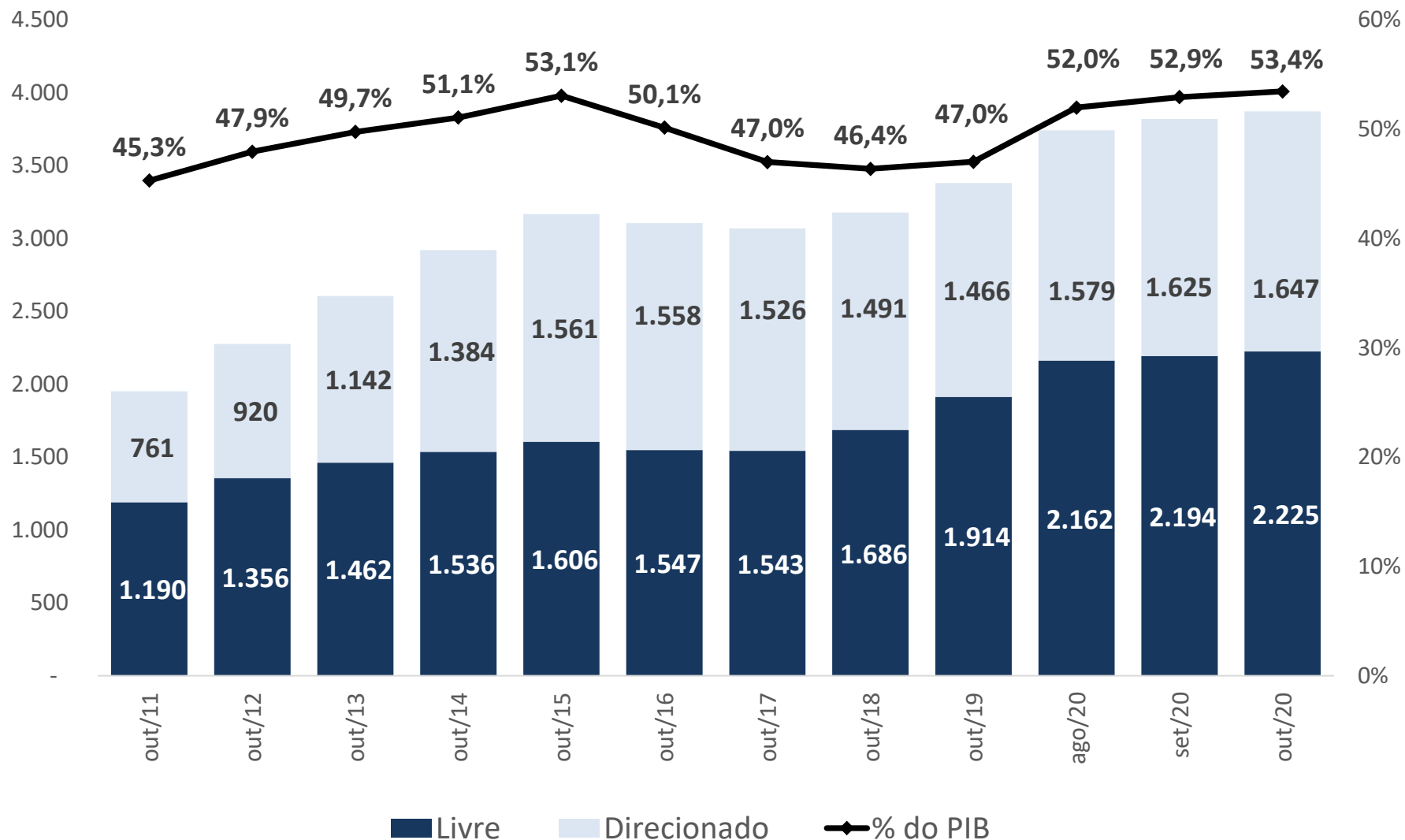
# OPERAÇÕES DE CRÉDITO NO BRASIL

Novembro de 2020

*Dados até outubro de 2020*

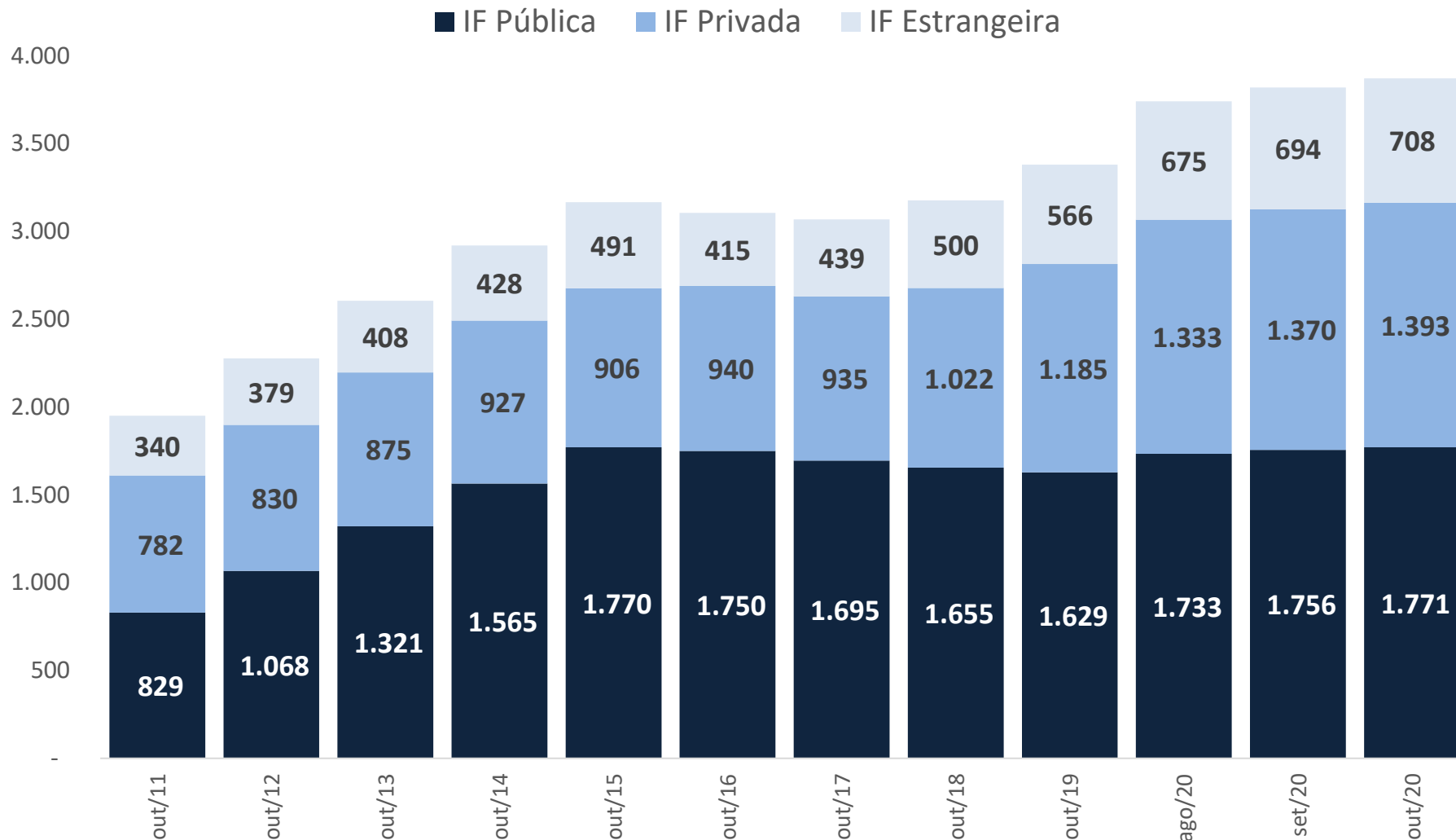
# EVOLUÇÃO DA COMPOSIÇÃO DO CRÉDITO

(saldo em valores nominais – R\$ bilhões e % do PIB)



# CRÉDITO POR ORIGEM DE CAPITAL DA IF

(saldo em valores nominais – R\$ bilhões)



# CONCESSÕES DE CRÉDITO

(R\$ Milhões)

MINISTÉRIO DA  
ECONOMIA



Descrição	out/20	T - 12m	T - 24m	T - 36m
<b>Crédito Total</b>	352.625	351.411	303.089	264.017
<b>Crédito Pessoa Física</b>	196.675	194.475	166.222	146.487
<b>Crédito Pessoa Jurídica</b>	155.950	156.937	136.866	117.530
<b>Crédito Livre</b>	309.342	317.159	274.448	236.677
<b>Crédito Direcionado</b>	43.284	34.253	28.641	27.340

# CONCESSÕES - PRINCIPAIS OPERAÇÕES

(R\$ Milhões)

MINISTÉRIO DA  
ECONOMIA



Descrição	out/20	T - 12m	T - 24m	T - 36m
<b>Cheque Especial PF</b>	25.410	33.020	31.747	31.579
<b>Crédito Consignado PF</b>	23.389	19.232	14.868	12.627
<b>Aquisição de Veículos PF</b>	12.248	11.652	9.386	8.021
<b>Cartão de Crédito PF</b>	111.609	113.126	97.196	87.851
<b>Crédito Rural PF</b>	11.221	10.243	9.659	8.624
<b>Crédito Imobiliário PF</b>	13.078	11.219	8.278	6.234
<b>Capital de Giro PJ</b>	31.401	21.050	16.444	12.691
<b>Conta Garantida PJ</b>	9.407	14.717	16.259	16.054
<b>ACC PJ</b>	6.344	8.208	10.808	6.939
<b>Financiamento a exportações PJ</b>	2.128	5.057	3.029	2.829
<b>Financiamento BNDES PJ</b>	2.636	2.696	3.103	3.927

# PRAZO MÉDIO OPERAÇÕES DE CRÉDITO

(Meses)

Descrição	out/20	T - 12m	T - 24m	T - 36m
<b>Crédito Total - Prazo Médio Carteira</b>	55,2	54,8	53,1	52,4
<b>Crédito Total - Prazo Médio Concessões</b>	115,2	122,1	119,6	113,1
<b>Crédito PF - Prazo Médio Carteira</b>	72,5	68,4	66,3	66,5
<b>Crédito PF - Prazo Médio Concessões</b>	171,0	170,8	172,9	173,1
<b>Crédito PJ - Prazo Médio Carteira</b>	36,2	38,3	38,8	38,1
<b>Crédito PJ - Prazo Médio Concessões</b>	53,3	63,0	61,7	52,7
<b>Crédito Livre - Prazo Médio Carteira</b>	21,5	20,3	20,5	19,5
<b>Crédito Livre - Prazo Médio Concessões</b>	42,3	42,4	40,7	38,5
<b>Créd. Direcionado - Prazo Médio Carteira</b>	93,2	91,9	83,9	79,9
<b>Créd. Direcionado - Prazo Médio Concessões</b>	196,7	204,9	191,1	173,8

# TAXA DE JUROS E *SPREAD* OPERAÇÕES DE CRÉDITO

(% a.a.)

MINISTÉRIO DA  
ECONOMIA



Descrição	out/20	T - 12m	T - 24m	T - 36m
<b>Taxa de Juros Média Carteira de Crédito</b>	18,66	23,50	24,17	27,05
<b><i>Spread</i> Médio Carteira de Crédito</b>	14,55	18,71	17,50	20,27
<b>Taxa de Juros Médio Carteira PF</b>	23,95	29,48	29,80	33,34
<b><i>Spread</i> Médio Carteira PF</b>	20,04	24,85	23,45	26,82
<b>Taxa de Juros Média Carteira PJ</b>	10,66	13,96	16,01	18,32
<b><i>Spread</i> Médio Carteira PJ</b>	6,24	8,91	8,88	11,18
<b>Taxa de Juros Média Crédito Livre</b>	26,49	35,25	37,46	42,65
<b><i>Spread</i> Médio Crédito Livre</b>	21,49	29,65	29,08	34,30
<b>Taxa de Juros Média Crédito Direcionado</b>	7,15	7,69	8,40	10,05
<b><i>Spread</i> Médio Crédito Direcionado</b>	4,34	3,99	3,76	4,98

# INADIMPLÊNCIA CARTEIRAS - %

(% com atraso superior a 90 dias)

Descrição	out/20	T - 1m	T - 3m	T - 6m	T - 12m	T - 24m	T - 36m
<b>Crédito Total</b>	2,36%	2,43%	2,76%	3,28%	3,03%	3,05%	3,63%
<b>Crédito Pessoa Física</b>	3,07%	3,14%	3,47%	4,05%	3,53%	3,38%	3,87%
<b>Crédito Pessoa Jurídica</b>	1,47%	1,54%	1,86%	2,28%	2,35%	2,65%	3,35%
<b>Crédito Livre</b>	3,11%	3,19%	3,55%	4,00%	3,89%	4,08%	5,38%
<b>Crédito Direcionado</b>	1,35%	1,40%	1,66%	2,26%	1,91%	1,89%	1,85%



# INADIMPLÊNCIA PRINCIPAIS OPERAÇÕES - %

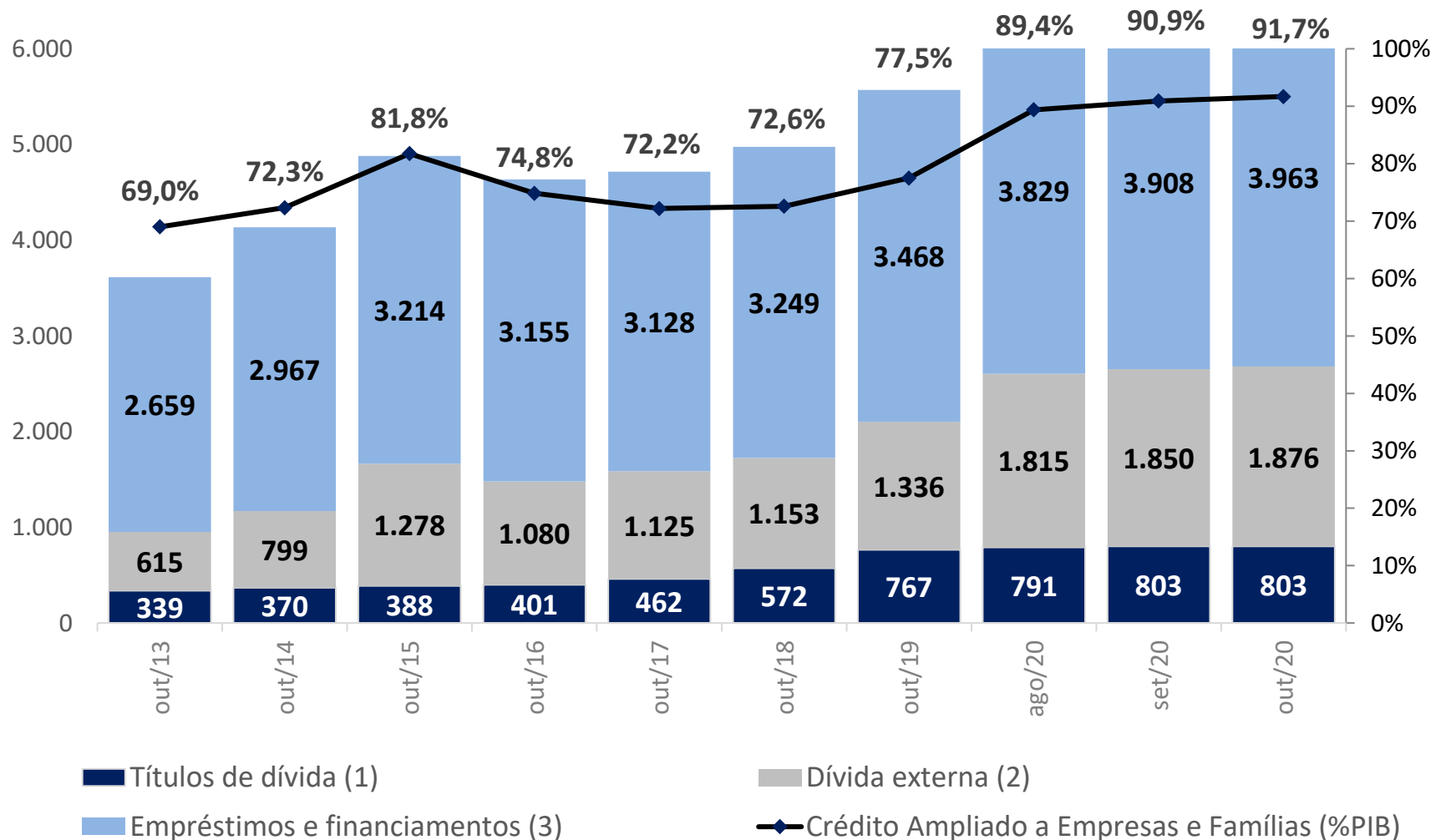
(% com atraso superior a 90 dias)

Descrição	out/20	T - 1m	T - 3m	T - 6m	T - 12m	T - 24m	T - 36m
<b>Cheque Especial PF</b>	13,43%	14,97%	16,50%	15,99%	16,19%	14,09%	14,82%
<b>Crédito Consignado PF</b>	2,99%	2,80%	2,42%	2,32%	2,24%	2,34%	2,41%
<b>Aquisição de Veículos PF</b>	3,26%	3,48%	3,96%	4,21%	3,34%	3,40%	3,84%
<b>Cartão de Crédito PF</b>	6,04%	6,48%	7,57%	7,56%	6,24%	5,90%	6,75%
<b>Crédito Rural PF</b>	1,90%	2,05%	2,21%	2,64%	2,64%	2,73%	3,31%
<b>Crédito Imobiliário PF</b>	1,17%	1,15%	1,34%	2,38%	1,56%	1,40%	1,78%
<b>Capital de Giro PJ</b>	1,49%	1,57%	1,96%	3,14%	3,14%	4,03%	6,67%
<b>Conta Garantida PJ</b>	1,92%	2,14%	2,08%	1,61%	1,54%	1,81%	2,48%
<b>ACC PJ</b>	1,20%	1,15%	0,76%	0,85%	1,22%	0,88%	1,79%
<b>Financiamento a exportações PJ</b>	0,64%	0,65%	0,71%	0,62%	1,27%	0,44%	0,69%
<b>Financiamento BNDES PJ</b>	0,50%	0,71%	0,93%	1,04%	0,81%	2,02%	1,13%

# CRÉDITO AMPLIADO

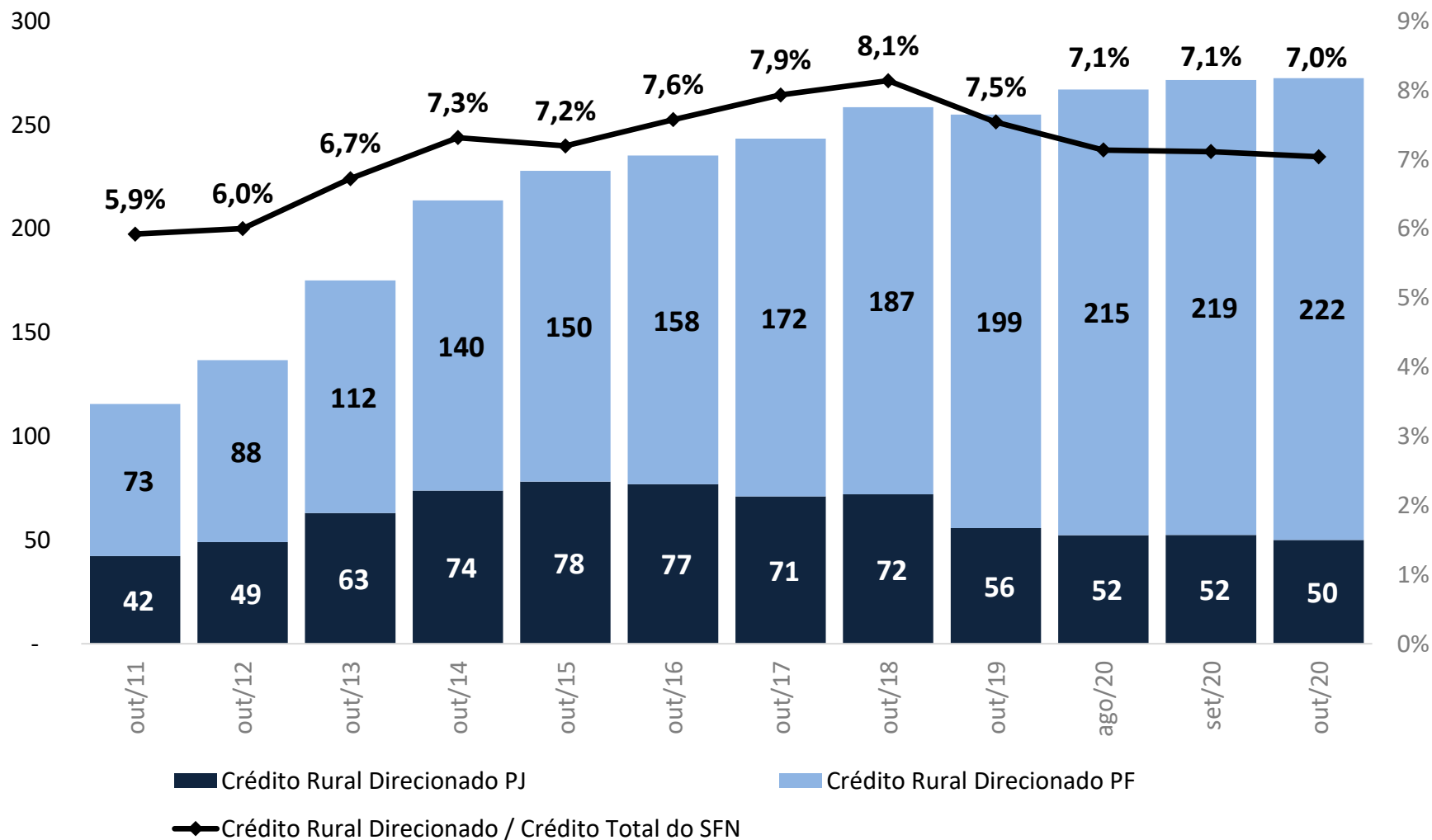
Saldo concedido a empresas e famílias (R\$ bilhões)

MINISTÉRIO DA  
ECONOMIA



# CRÉDITO RURAL DIRECIONADO

(saldo em valores nominais – R\$ bilhões)





A Secretaria de Política Econômica não é a fonte primária das informações disponibilizadas nesta apresentação. Esta Secretaria apenas consolida e organiza as informações econômicas a partir de dados de conhecimento público, cujas fontes primárias são instituições autônomas, públicas ou privadas.

Eventuais divergências entre dados e totais ou variações percentuais são provenientes de arredondamentos.