

# OPERAÇÕES DE CRÉDITO NO BRASIL

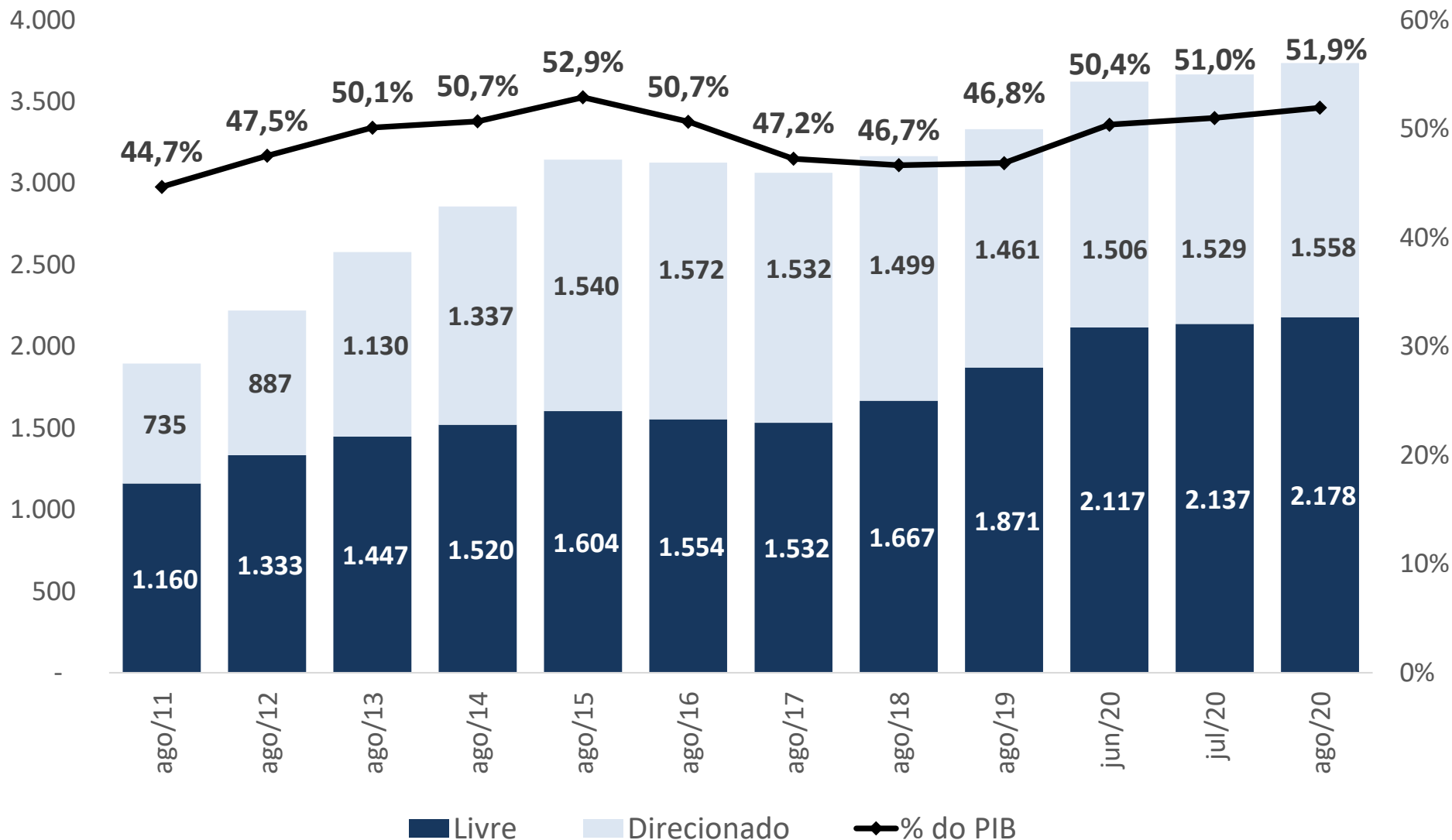
Setembro de 2020

*Dados até agosto de 2020*

# EVOLUÇÃO DA COMPOSIÇÃO DO CRÉDITO

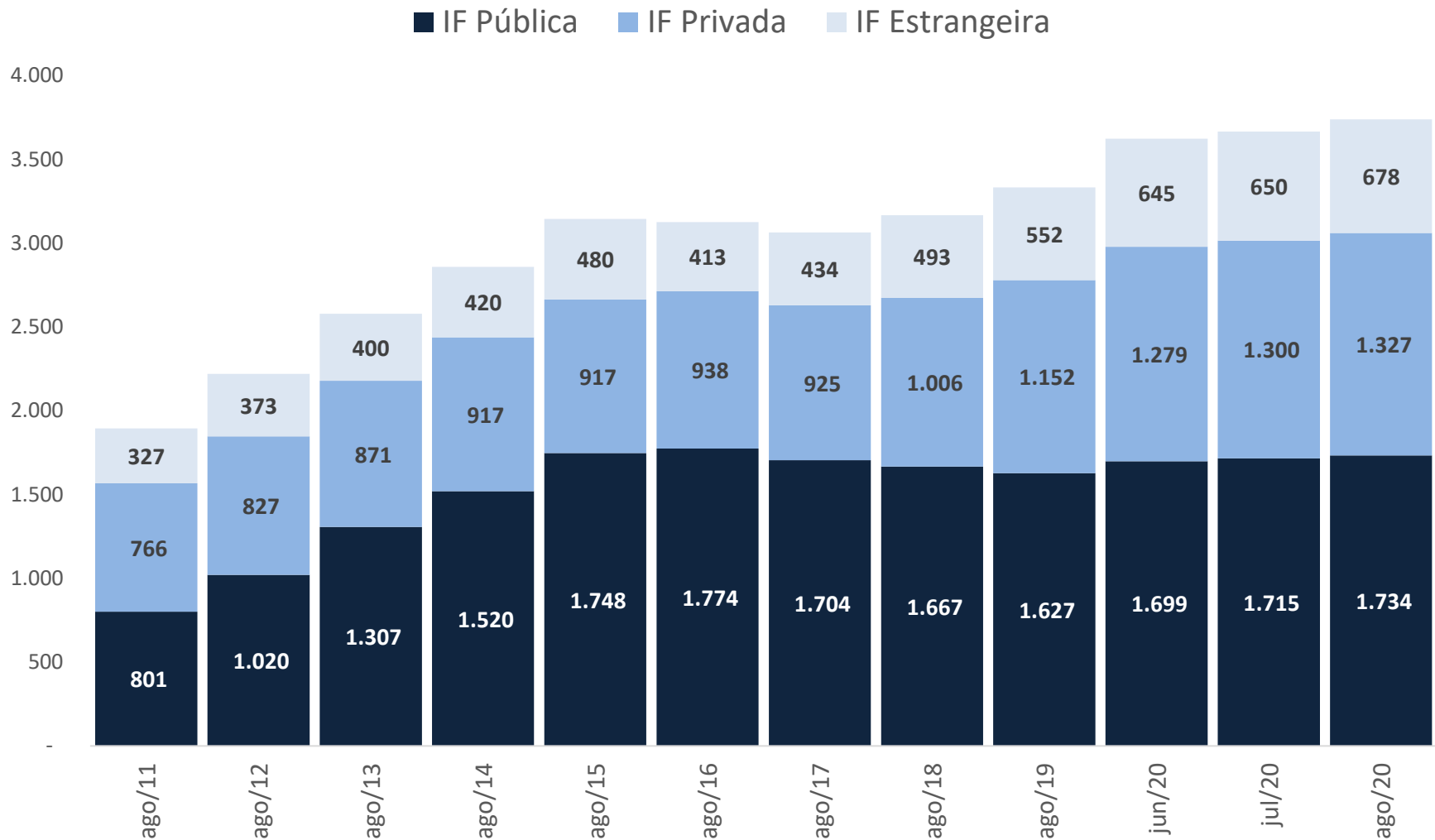
(saldo em valores nominais – R\$ bilhões e % do PIB)

MINISTÉRIO DA  
ECONOMIA



# CRÉDITO POR ORIGEM DE CAPITAL DA IF

(saldo em valores nominais – R\$ bilhões)



# CONCESSÕES DE CRÉDITO

(R\$ Milhões)

| Descrição                      | ago/20  | T - 12m | T - 24m | T - 36m |
|--------------------------------|---------|---------|---------|---------|
| <b>Crédito Total</b>           | 343.118 | 332.154 | 310.499 | 266.033 |
| <b>Crédito Pessoa Física</b>   | 181.500 | 181.482 | 167.504 | 146.869 |
| <b>Crédito Pessoa Jurídica</b> | 161.618 | 150.672 | 142.995 | 119.164 |
| <b>Crédito Livre</b>           | 287.900 | 299.568 | 274.233 | 236.178 |
| <b>Crédito Direcionado</b>     | 55.218  | 32.586  | 36.266  | 29.854  |

# CONCESSÕES - PRINCIPAIS OPERAÇÕES

(R\$ Milhões)

MINISTÉRIO DA  
ECONOMIA



| Descrição                             | ago/20  | T - 12m | T - 24m | T - 36m |
|---------------------------------------|---------|---------|---------|---------|
| <b>Cheque Especial PF</b>             | 23.508  | 32.420  | 30.592  | 30.740  |
| <b>Crédito Consignado PF</b>          | 20.643  | 17.760  | 14.898  | 13.264  |
| <b>Aquisição de Veículos PF</b>       | 10.796  | 10.921  | 9.419   | 8.110   |
| <b>Cartão de Crédito PF</b>           | 101.420 | 107.480 | 97.468  | 83.415  |
| <b>Crédito Rural PF</b>               | 13.110  | 12.443  | 12.476  | 10.812  |
| <b>Crédito Imobiliário PF</b>         | 12.742  | 7.244   | 8.065   | 7.995   |
| <b>Capital de Giro PJ</b>             | 30.428  | 18.973  | 14.706  | 11.954  |
| <b>Conta Garantida PJ</b>             | 9.040   | 14.655  | 16.728  | 15.691  |
| <b>ACC PJ</b>                         | 8.986   | 12.241  | 11.780  | 6.059   |
| <b>Financiamento a exportações PJ</b> | 2.030   | 3.868   | 5.152   | 11.140  |
| <b>Financiamento BNDES PJ</b>         | 5.767   | 3.939   | 4.637   | 3.628   |

# PRAZO MÉDIO OPERAÇÕES DE CRÉDITO

(Meses)

| Descrição   | ago/20 | T - 12m | T - 24m | T - 36m |
|---|--------|---------|---------|---------|
| <b>Crédito Total - Prazo Médio Carteira</b>       | 56,1   | 52,9    | 52,9    | 52,3    |
| <b>Crédito Total - Prazo Médio Concessões</b>     | 116,1  | 119,1   | 121,6   | 112,1   |
| <b>Crédito PF - Prazo Médio Carteira</b>          | 73,5   | 65,1    | 66,1    | 66,5    |
| <b>Crédito PF - Prazo Médio Concessões</b>        | 171,5  | 168,3   | 171,8   | 173,8   |
| <b>Crédito PJ - Prazo Médio Carteira</b>          | 36,7   | 38,5    | 38,9    | 38,2    |
| <b>Crédito PJ - Prazo Médio Concessões</b>        | 53,3   | 59,7    | 68,1    | 51,1    |
| <b>Crédito Livre - Prazo Médio Carteira</b>       | 22,5   | 20,1    | 20,2    | 19,5    |
| <b>Crédito Livre - Prazo Médio Concessões</b>     | 43,1   | 41,3    | 40,1    | 38,6    |
| <b>Créd. Direcionado - Prazo Médio Carteira</b>   | 95,4   | 87,6    | 83,0    | 79,5    |
| <b>Créd. Direcionado - Prazo Médio Concessões</b> | 199,8  | 197,9   | 194,0   | 171,3   |

# TAXA DE JUROS E SPREAD OPERAÇÕES DE CRÉDITO

(% a.a.)

MINISTÉRIO DA  
ECONOMIA



| Descrição                                      | ago/20 | T - 12m | T - 24m | T - 36m |
|--|--------|---------|---------|---------|
| <b>Taxa de Juros Médio Carteira de Crédito</b> | 18,70  | 24,77   | 24,00   | 27,99   |
| <b><i>Spread</i> Médio Carteira de Crédito</b> | 14,99  | 19,42   | 17,02   | 20,80   |
| <b>Taxa de Juros Médio Carteira PF</b>         | 24,01  | 30,97   | 29,68   | 34,70   |
| <b><i>Spread</i> Médio Carteira PF</b>         | 20,47  | 25,89   | 23,01   | 27,75   |
| <b>Taxa de Juros Média Carteira PJ</b>         | 10,81  | 14,94   | 15,86   | 18,84   |
| <b><i>Spread</i> Médio Carteira PJ</b>         | 6,85   | 9,17    | 8,44    | 11,33   |
| <b>Taxa de Juros Média Crédito Livre</b>       | 26,66  | 37,22   | 37,27   | 44,65   |
| <b><i>Spread</i> Médio Crédito Livre</b>       | 22,30  | 30,91   | 28,23   | 35,74   |
| <b>Taxa de Juros Média Crédito Direcionado</b> | 7,16   | 8,36    | 8,48    | 10,07   |
| <b><i>Spread</i> Médio Crédito Direcionado</b> | 4,40   | 4,29    | 3,92    | 4,72    |

# INADIMPLÊNCIA CARTEIRAS - %

(% com atraso superior a 90 dias)

| Descrição                      | ago/20 | T - 1m | T - 3m | T - 6m | T - 12m | T - 24m | T - 36m |
|--------------------------------|--------|--------|--------|--------|---------|---------|---------|
| <b>Crédito Total</b>           | 2,65%  | 2,75%  | 3,23%  | 3,03%  | 3,04%   | 3,03%   | 3,70%   |
| <b>Crédito Pessoa Física</b>   | 3,29%  | 3,45%  | 3,96%  | 3,64%  | 3,48%   | 3,48%   | 3,93%   |
| <b>Crédito Pessoa Jurídica</b> | 1,83%  | 1,87%  | 2,29%  | 2,16%  | 2,44%   | 2,49%   | 3,44%   |
| <b>Crédito Livre</b>           | 3,31%  | 3,53%  | 4,04%  | 3,82%  | 3,89%   | 4,21%   | 5,60%   |
| <b>Crédito Direcionado</b>     | 1,72%  | 1,66%  | 2,10%  | 1,94%  | 1,95%   | 1,73%   | 1,80%   |



# INADIMPLÊNCIA PRINCIPAIS OPERAÇÕES - %

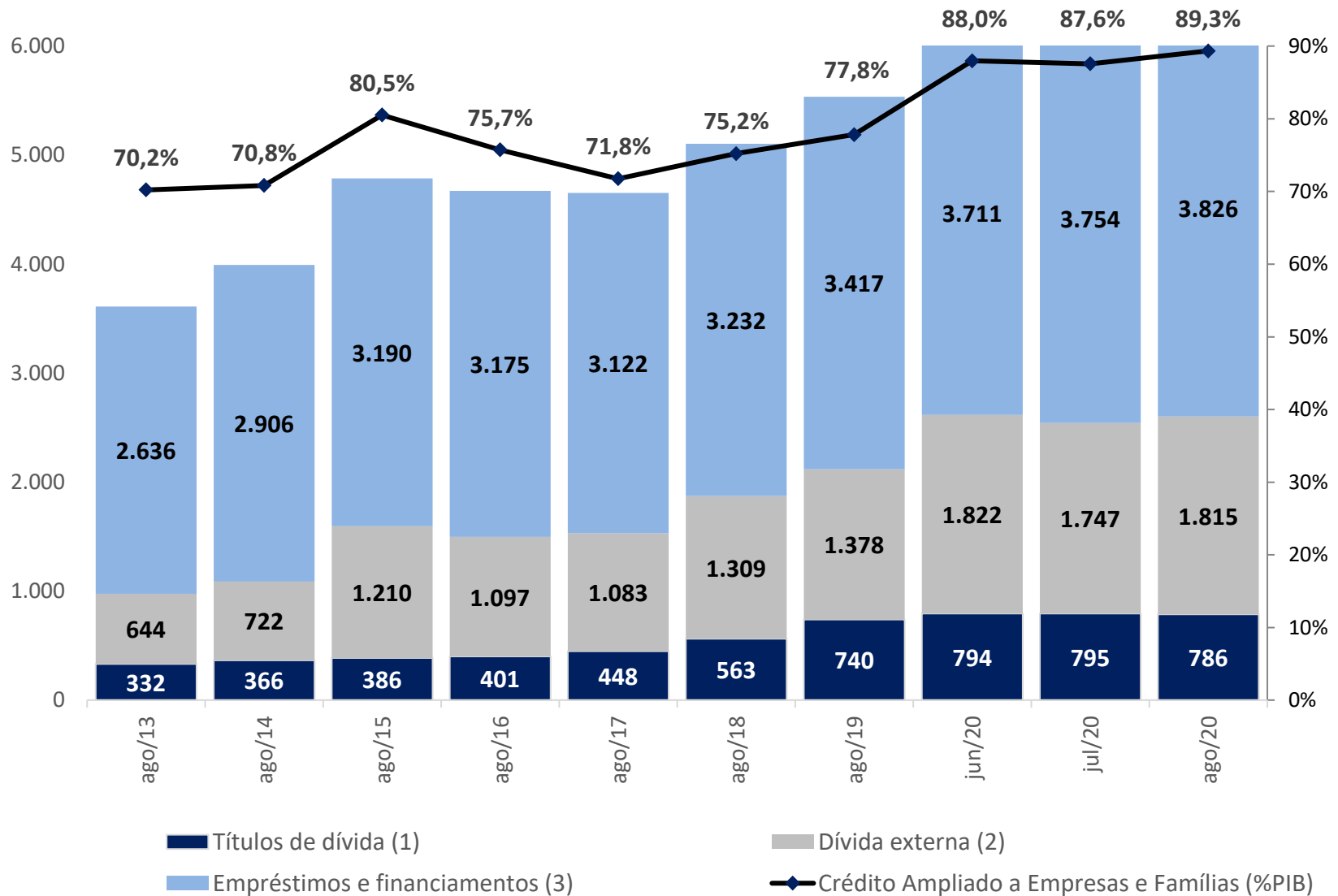
(% com atraso superior a 90 dias)

| Descrição                             | ago/20 | T - 1m | T - 3m | T - 6m | T - 12m | T - 24m | T - 36m |
|---------------------------------------|--------|--------|--------|--------|---------|---------|---------|
| <b>Cheque Especial PF</b>             | 15,94% | 16,50% | 17,03% | 15,47% | 14,73%  | 14,12%  | 15,71%  |
| <b>Crédito Consignado PF</b>          | 2,54%  | 2,42%  | 2,39%  | 2,26%  | 2,20%   | 2,34%   | 2,39%   |
| <b>Aquisição de Veículos PF</b>       | 3,75%  | 3,96%  | 4,54%  | 3,60%  | 3,34%   | 3,52%   | 4,06%   |
| <b>Cartão de Crédito PF</b>           | 6,82%  | 7,40%  | 7,83%  | 6,26%  | 6,07%   | 5,91%   | 7,08%   |
| <b>Crédito Rural PF</b>               | 2,19%  | 2,20%  | 2,46%  | 2,78%  | 2,45%   | 2,66%   | 3,07%   |
| <b>Crédito Imobiliário PF</b>         | 1,22%  | 1,34%  | 2,05%  | 1,72%  | 1,65%   | 1,65%   | 1,77%   |
| <b>Capital de Giro PJ</b>             | 1,60%  | 1,96%  | 2,99%  | 2,93%  | 3,36%   | 4,51%   | 6,72%   |
| <b>Conta Garantida PJ</b>             | 2,06%  | 2,08%  | 1,81%  | 1,37%  | 1,55%   | 1,90%   | 2,98%   |
| <b>ACC PJ</b>                         | 1,07%  | 0,76%  | 0,82%  | 1,28%  | 1,01%   | 0,78%   | 2,04%   |
| <b>Financiamento a exportações PJ</b> | 0,66%  | 0,71%  | 0,55%  | 0,93%  | 1,06%   | 0,46%   | 0,62%   |
| <b>Financiamento BNDES PJ</b>         | 1,45%  | 0,93%  | 1,01%  | 1,02%  | 0,82%   | 0,85%   | 1,22%   |

# CRÉDITO AMPLIADO

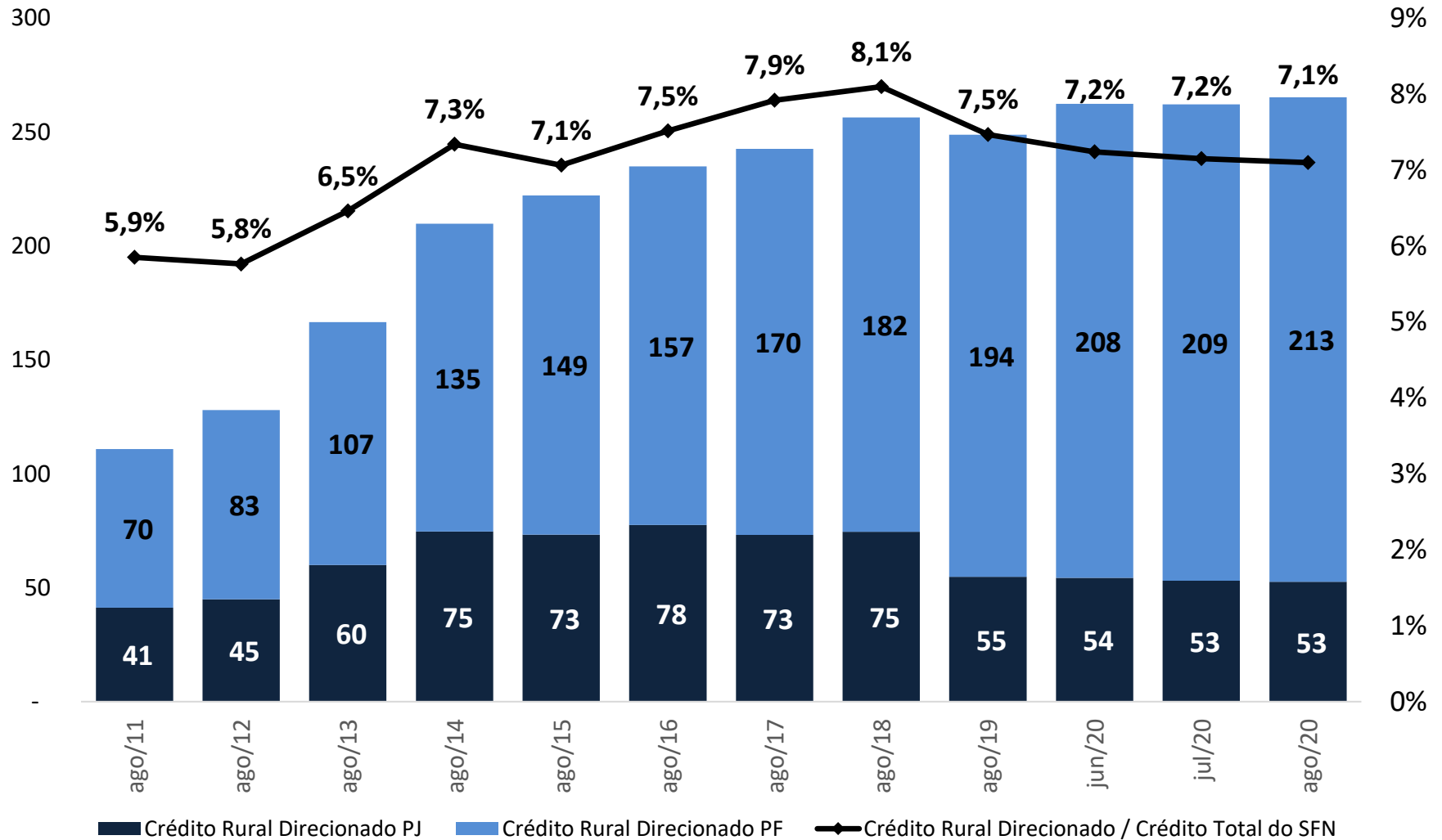
Saldo concedido a empresas e famílias (R\$ bilhões)

MINISTÉRIO DA  
ECONOMIA



# CRÉDITO RURAL DIRECIONADO

(saldo em valores nominais – R\$ bilhões)





A Secretaria de Política Econômica não é a fonte primária das informações disponibilizadas nesta apresentação. Esta Secretaria apenas consolida e organiza as informações econômicas a partir de dados de conhecimento público, cujas fontes primárias são instituições autônomas, públicas ou privadas.

Eventuais divergências entre dados e totais ou variações percentuais são provenientes de arredondamentos.