



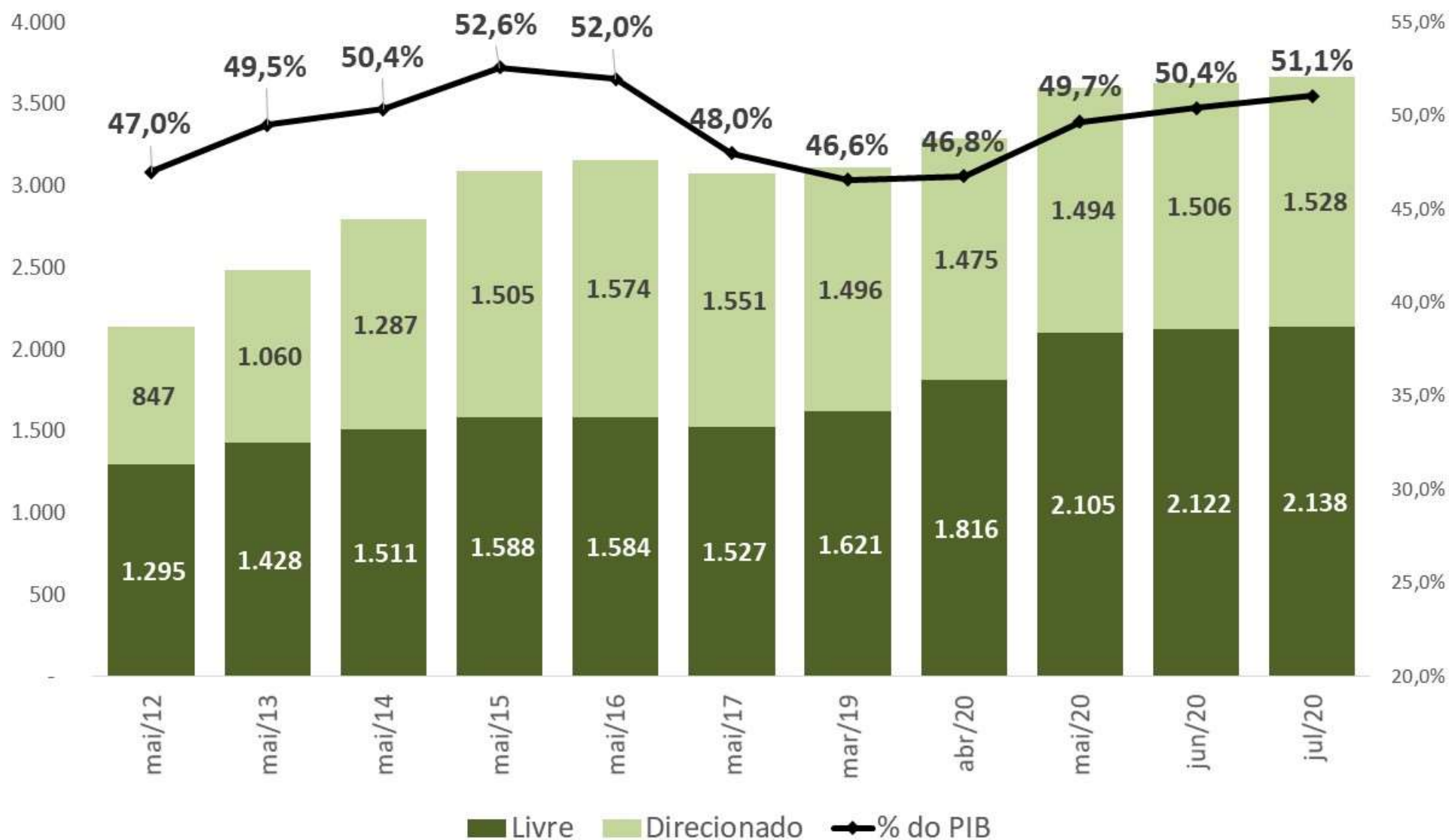
OPERAÇÕES DE CRÉDITO NO BRASIL

Agosto de 2020

Dados até julho de 2020

EVOLUÇÃO DA COMPOSIÇÃO DO CRÉDITO

(saldo em valores nominais – R\$ bilhões e % do PIB)

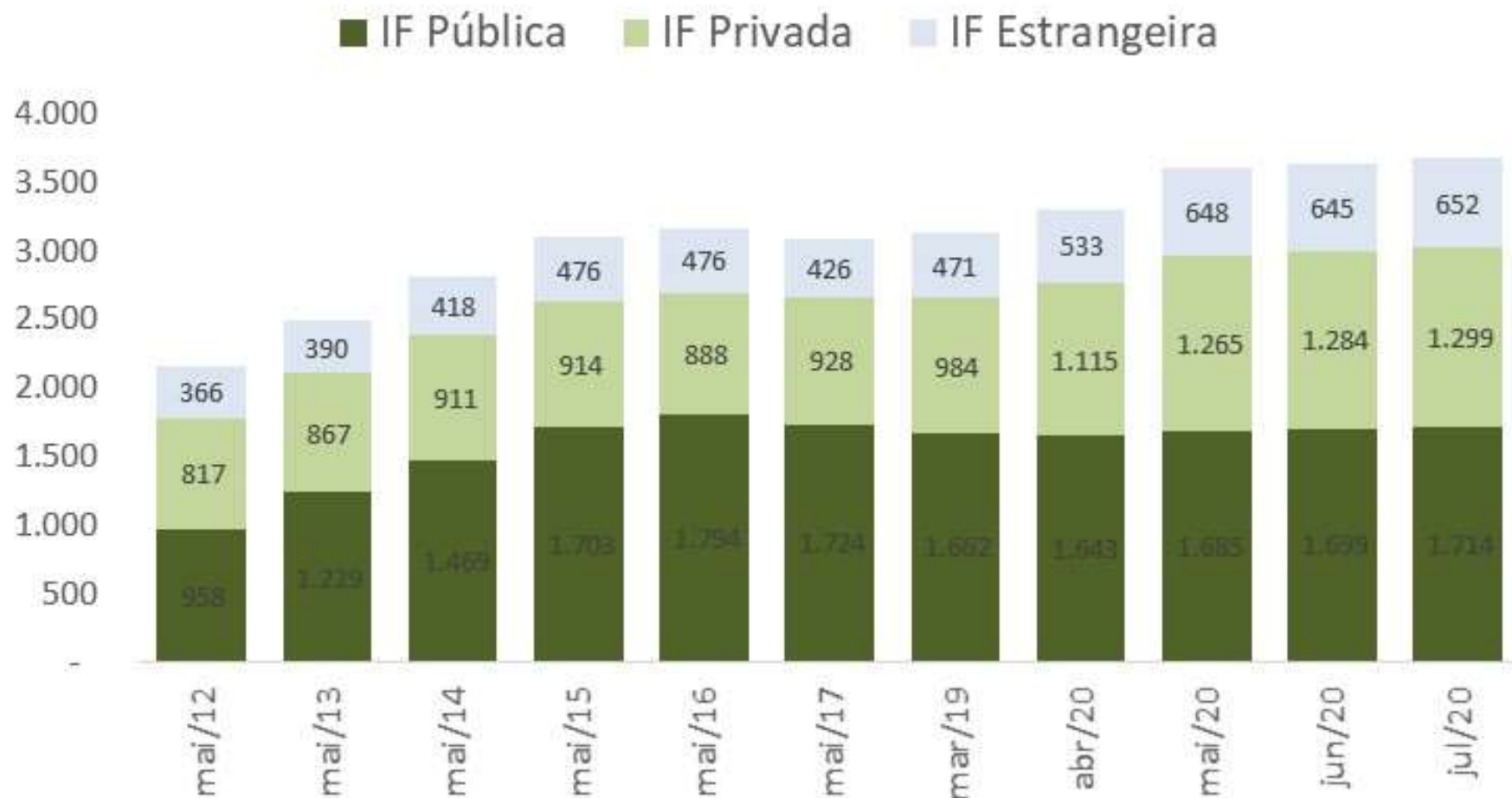


Fonte: BCB

Elaboração: ME/SPE



CRÉDITO POR ORIGEM DE CAPITAL DA IF (saldo em valores nominais – R\$ bilhões)



CONCESSÕES DE CRÉDITO (R\$ Milhões)

Descrição	jul/20	T - 12m	T - 24m	T - 36m
Crédito Total	340.781	328.506	278.588	240.687
Crédito Pessoa Física	174.981	184.832	151.804	137.205
Crédito Pessoa Jurídica	165.800	143.674	126.784	103.482
Crédito Livre	287.657	301.318	253.479	215.887
Crédito Direcionado	53.124	27.188	25.109	24.799

CONCESSÕES - PRINCIPAIS OPERAÇÕES

(R\$ Milhões)

Descrição	jul/20	T - 12m	T - 24m	T - 36m
Cheque Especial PF	23.417	33.651	30.925	29.511
Crédito Consignado PF	20.399	18.058	13.909	11.977
Aquisição de Veículos PF	10.767	11.207	8.353	7.136
Cartão de Crédito PF	100.599	112.606	91.284	83.547
Crédito Rural PF	11.178	8.608	7.042	5.448
Crédito Imobiliário PF	11.451	8.696	7.679	7.738
Capital de Giro PJ	38.782	19.731	12.651	10.773
Conta Garantida PJ	9.155	15.892	17.059	15.574
ACC PJ	7.401	8.969	9.839	7.853
Financiamento a exportações PJ	1.056	3.984	3.965	1.430
Financiamento BNDES PJ	4.883	2.792	3.914	5.454

PRAZO MÉDIO OPERAÇÕES DE CRÉDITO

(Meses)

Descrição	jul/20	T - 12m	T - 24m	T - 36m
Crédito Total - Prazo Médio Carteira	54,0	53,1	52,9	52,1
Crédito Total - Prazo Médio Concessões	114,1	117,5	122,4	117,3
Crédito PF - Prazo Médio Carteira	69,3	65,3	66,3	66,4
Crédito PF - Prazo Médio Concessões	171,4	169,7	173,2	175,4
Crédito PJ - Prazo Médio Carteira	36,8	38,5	38,8	38,1
Crédito PJ - Prazo Médio Concessões	48,8	55,5	68,8	61,4
Crédito Livre - Prazo Médio Carteira	22,4	20,1	20,0	19,4
Crédito Livre - Prazo Médio Concessões	42,5	40,6	41,0	38,4
Créd. Direcionado - Prazo Médio Carteira	91,2	87,5	82,9	79,0
Créd. Direcionado - Prazo Médio Concessões	196,8	194,7	194,4	180,3

TAXA DE JUROS E *SPREAD* OPERAÇÕES DE CRÉDITO

(% a.a.)

Descrição	jul/20	T - 12m	T - 24m	T - 36m
Taxa de Juros Médio Carteira de Crédito	19,14	24,66	24,07	28,51
<i>Spread</i> Médio Carteira de Crédito	15,49	19,26	17,28	20,97
Taxa de Juros Médio Carteira PF	24,80	30,81	29,85	35,60
<i>Spread</i> Médio Carteira PF	21,26	25,63	23,34	28,19
Taxa de Juros Média Carteira PJ	10,65	15,08	15,85	19,06
<i>Spread</i> Médio Carteira PJ	6,84	9,34	8,66	11,35
Taxa de Juros Média Crédito Livre	27,31	37,40	37,47	45,67
<i>Spread</i> Médio Crédito Livre	23,03	31,05	28,80	36,43
Taxa de Juros Média Crédito Direcionado	7,11	8,05	8,44	10,15
<i>Spread</i> Médio Crédito Direcionado	4,39	3,91	3,84	4,43

INADIMPLÊNCIA CARTEIRAS - % (% com atraso superior a 90 dias)

Descrição	jul/20	T - 1m	T - 3m	T - 6m	T - 12m	T - 24m	T - 36m
Crédito Total	2,75%	2,89%	3,28%	2,99%	3,04%	3,02%	3,69%
Crédito Pessoa Física	3,45%	3,60%	4,05%	3,55%	3,43%	3,50%	3,95%
Crédito Pessoa Jurídica	1,87%	1,99%	2,28%	2,19%	2,50%	2,44%	3,40%
Crédito Livre	3,53%	3,70%	4,00%	3,77%	3,96%	4,27%	5,61%
Crédito Direcionado	1,67%	1,76%	2,26%	1,92%	1,87%	1,64%	1,78%

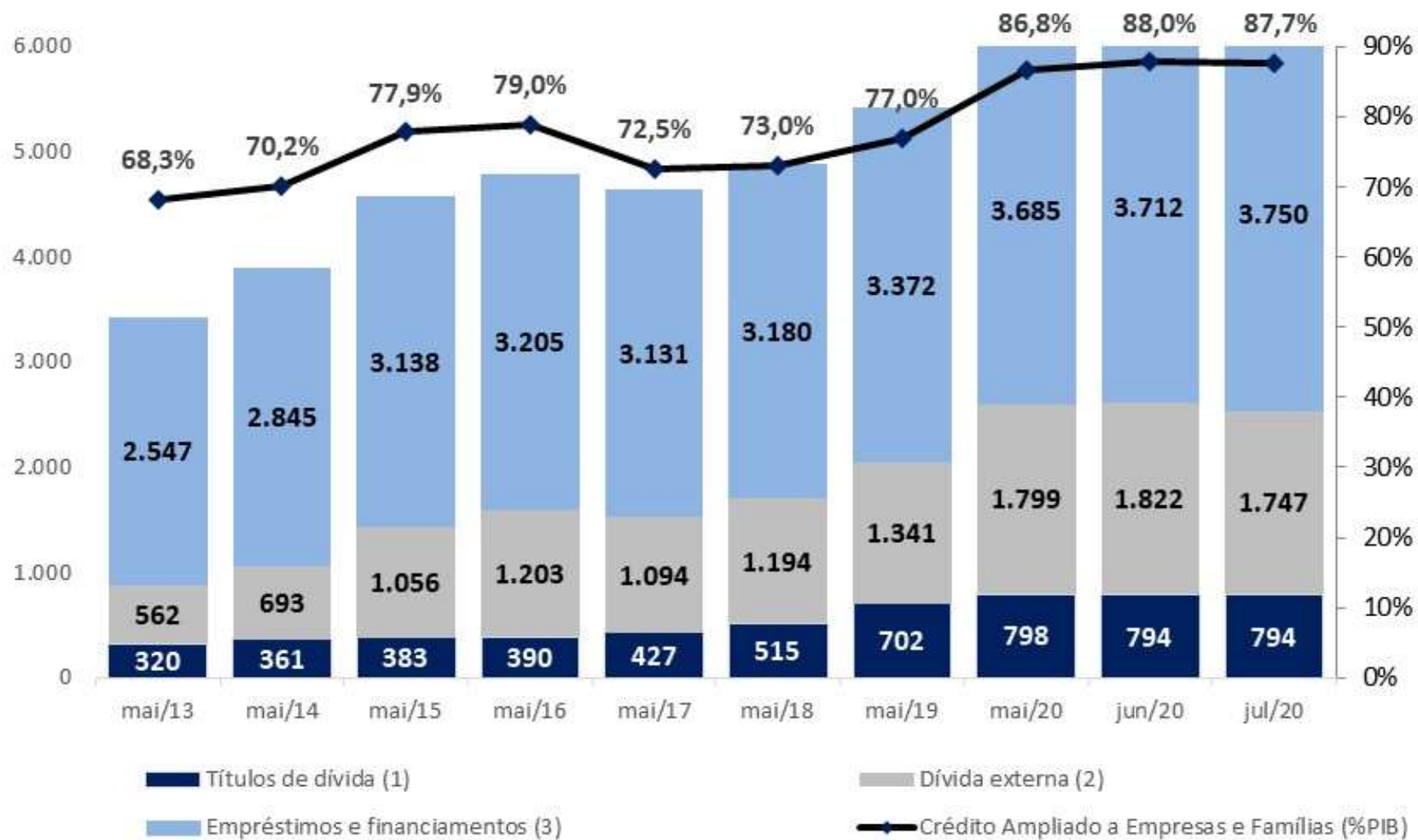
INADIMPLÊNCIA PRINCIPAIS OPERAÇÕES - %

(% com atraso superior a 90 dias)

Descrição	jul/20	T - 1m	T - 3m	T - 6m	T - 12m	T - 24m	T - 36m
Cheque Especial PF	16,35%	16,64%	15,99%	16,71%	14,43%	13,26%	14,78%
Crédito Consignado PF	2,41%	2,35%	2,32%	2,27%	2,23%	2,37%	2,38%
Aquisição de Veículos PF	3,96%	4,28%	4,21%	3,52%	3,37%	3,64%	4,23%
Cartão de Crédito PF	7,36%	7,51%	7,56%	5,66%	5,73%	5,96%	7,32%
Crédito Rural PF	2,21%	2,25%	2,64%	2,67%	2,42%	2,67%	2,91%
Crédito Imobiliário PF	1,34%	1,51%	2,38%	1,68%	1,64%	1,67%	1,90%
Capital de Giro PJ	1,97%	2,28%	3,14%	2,90%	3,60%	4,50%	6,65%
Conta Garantida PJ	2,07%	1,82%	1,61%	1,45%	1,62%	1,79%	2,74%
ACC PJ	0,76%	0,51%	0,85%	1,31%	1,03%	0,91%	1,59%
Financiamento a exportações PJ	0,70%	0,60%	0,62%	0,94%	1,06%	0,61%	0,74%
Financiamento BNDES PJ	0,93%	1,01%	1,04%	0,92%	0,81%	0,78%	1,18%

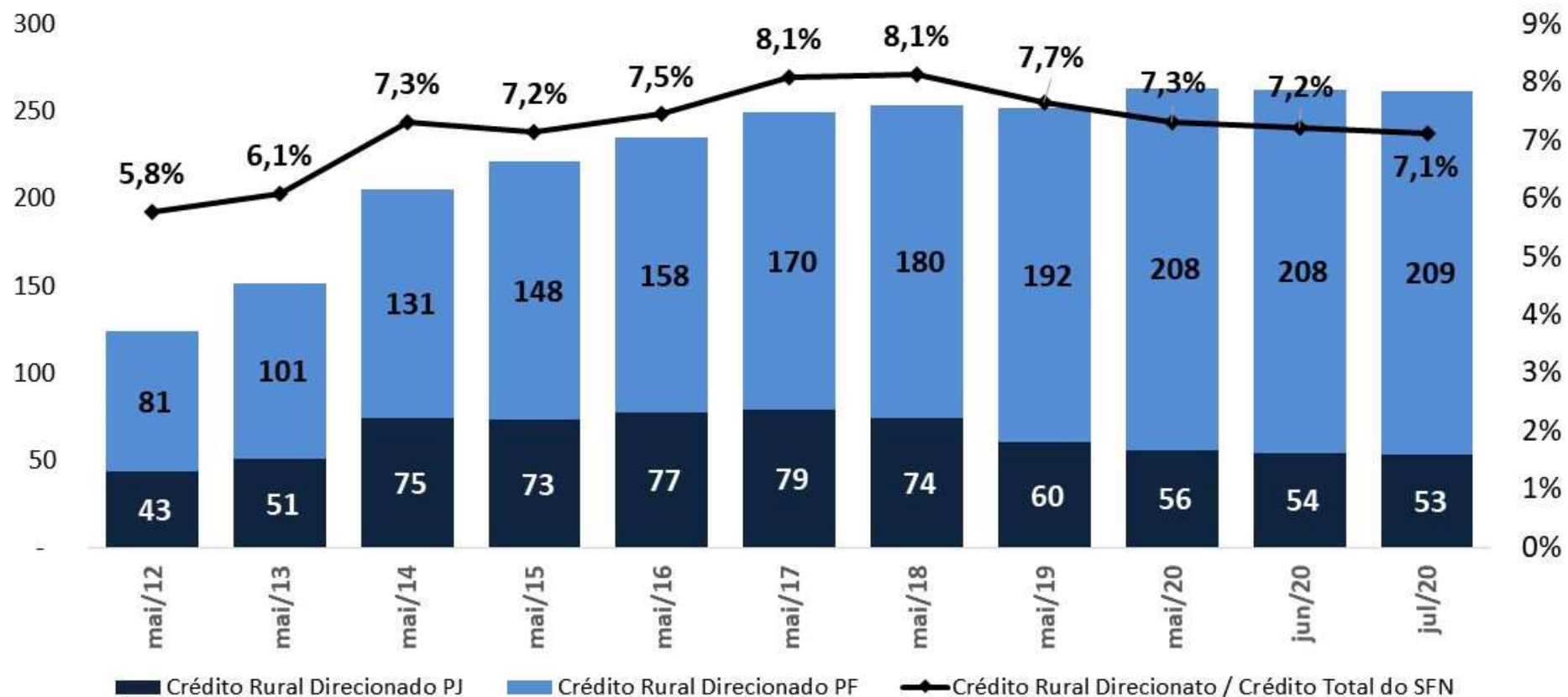
CRÉDITO AMPLIADO

Saldo concedido a empresas e famílias (R\$ bilhões)



CRÉDITO RURAL DIRECIONADO

(saldo em valores nominais – R\$ bilhões)





A Secretaria de Política Econômica não é a fonte primária das informações disponibilizadas nesta apresentação. Esta Secretaria apenas consolida e organiza as informações econômicas a partir de dados de conhecimento público, cujas fontes primárias são instituições autônomas, públicas ou privadas.

Eventuais divergências entre dados e totais ou variações percentuais são provenientes de arredondamentos.