

OPERAÇÕES DE CRÉDITO NO BRASIL

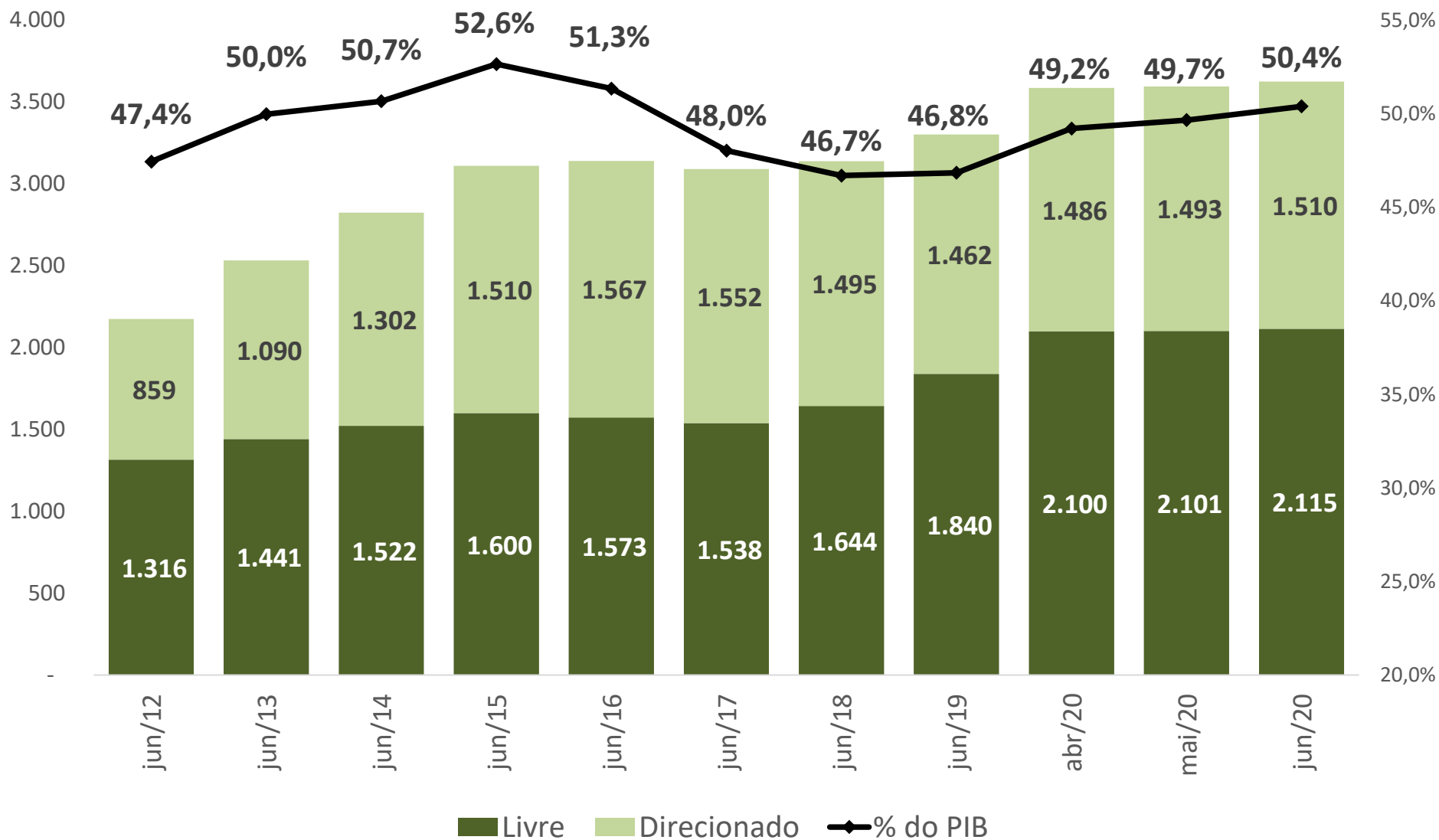
Julho de 2020

Dados até junho de 2020

EVOLUÇÃO DA COMPOSIÇÃO DO CRÉDITO

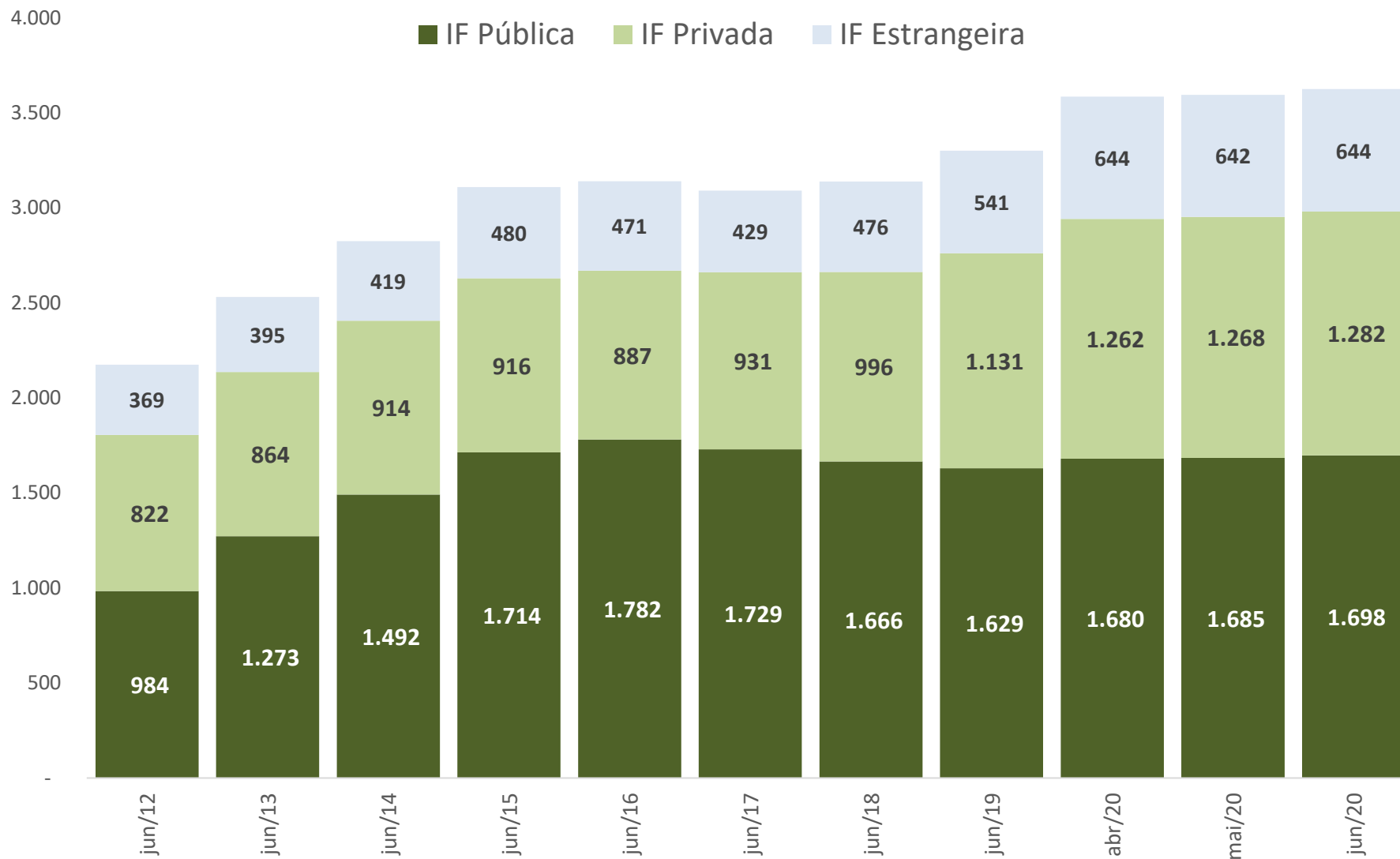
(saldo em valores nominais – R\$ bilhões e % do PIB)

MINISTÉRIO DA
ECONOMIA



CRÉDITO POR ORIGEM DE CAPITAL DA IF

(saldo em valores nominais – R\$ bilhões)



CONCESSÕES DE CRÉDITO

(R\$ Milhões)

MINISTÉRIO DA
ECONOMIA



| Descrição | jun/20 | T - 12m | T - 24m | T - 36m |
|--------------------------------|---------|---------|---------|---------|
| Crédito Total | 321.883 | 318.258 | 292.701 | 278.300 |
| Crédito Pessoa Física | 166.184 | 166.492 | 150.376 | 143.465 |
| Crédito Pessoa Jurídica | 155.699 | 151.766 | 142.325 | 134.835 |
| Crédito Livre | 284.669 | 287.714 | 261.880 | 244.643 |
| Crédito Direcionado | 37.213 | 30.544 | 30.821 | 33.657 |

CONCESSÕES - PRINCIPAIS OPERAÇÕES

(R\$ Milhões)

MINISTÉRIO DA
ECONOMIA



| Descrição | jun/20 | T - 12m | T - 24m | T - 36m |
|---------------------------------------|--------|---------|---------|---------|
| Cheque Especial PF | 24.259 | 30.885 | 30.721 | 30.550 |
| Crédito Consignado PF | 18.710 | 16.117 | 13.949 | 12.966 |
| Aquisição de Veículos PF | 9.061 | 9.118 | 7.452 | 7.010 |
| Cartão de Crédito PF | 95.887 | 99.297 | 87.317 | 81.737 |
| Crédito Rural PF | 10.329 | 10.178 | 9.786 | 9.728 |
| Crédito Imobiliário PF | 10.098 | 8.487 | 7.604 | 8.019 |
| Capital de Giro PJ | 37.175 | 19.771 | 15.366 | 16.051 |
| Conta Garantida PJ | 9.962 | 14.308 | 16.307 | 15.893 |
| ACC PJ | 7.727 | 9.592 | 11.294 | 8.388 |
| Financiamento a exportações PJ | 3.315 | 5.937 | 7.253 | 10.683 |
| Financiamento BNDES PJ | 6.249 | 2.898 | 3.654 | 4.150 |

PRAZO MÉDIO OPERAÇÕES DE CRÉDITO

(Meses)

| Descrição | jun/20 | T - 12m | T - 24m | T - 36m |
|---|--------|---------|---------|---------|
| Crédito Total - Prazo Médio Carteira | 53,1 | 52,6 | 52,4 | 51,7 |
| Crédito Total - Prazo Médio Concessões | 116,3 | 122,4 | 118,1 | 116,5 |
| Crédito PF - Prazo Médio Carteira | 67,3 | 65,2 | 65,8 | 66,2 |
| Crédito PF - Prazo Médio Concessões | 170,9 | 170,7 | 173,3 | 173,5 |
| Crédito PJ - Prazo Médio Carteira | 36,8 | 38,0 | 38,4 | 37,8 |
| Crédito PJ - Prazo Médio Concessões | 52,7 | 65,5 | 59,9 | 61,9 |
| Crédito Livre - Prazo Médio Carteira | 21,1 | 19,8 | 19,9 | 19,4 |
| Crédito Livre - Prazo Médio Concessões | 41,8 | 40,7 | 41,1 | 41,7 |
| Créd. Direcionado - Prazo Médio Carteira | 90,9 | 86,9 | 82,2 | 78,4 |
| Créd. Direcionado - Prazo Médio Concessões | 202,4 | 203,9 | 185,7 | 176,6 |

TAXA DE JUROS E *SPREAD* OPERAÇÕES DE CRÉDITO

(% a.a.)

MINISTÉRIO DA
ECONOMIA



| Descrição | jun/20 | T - 12m | T - 24m | T - 36m |
|--|--------|---------|---------|---------|
| Taxa de Juros Médio Carteira de Crédito | 19,31 | 24,78 | 24,24 | 28,45 |
| <i>Spread</i> Médio Carteira de Crédito | 15,62 | 19,07 | 17,24 | 20,57 |
| Taxa de Juros Médio Carteira PF | 25,00 | 31,10 | 30,33 | 35,68 |
| <i>Spread</i> Médio Carteira PF | 21,28 | 25,66 | 23,62 | 27,98 |
| Taxa de Juros Média Carteira PJ | 10,87 | 15,03 | 15,59 | 18,88 |
| <i>Spread</i> Médio Carteira PJ | 7,24 | 8,90 | 8,19 | 10,77 |
| Taxa de Juros Média Crédito Livre | 27,87 | 37,64 | 37,89 | 45,36 |
| <i>Spread</i> Médio Crédito Livre | 23,41 | 30,85 | 28,80 | 35,47 |
| Taxa de Juros Média Crédito Direcionado | 7,03 | 8,23 | 8,48 | 10,32 |
| <i>Spread</i> Médio Crédito Direcionado | 4,45 | 3,90 | 3,90 | 4,60 |

INADIMPLÊNCIA CARTEIRAS - %

(% com atraso superior a 90 dias)

| Descrição | jun/20 | T - 1m | T - 3m | T - 6m | T - 12m | T - 24m | T - 36m |
|--------------------------------|--------|--------|--------|--------|---------|---------|---------|
| Crédito Total | 2,88% | 3,23% | 3,17% | 2,92% | 2,93% | 3,04% | 3,73% |
| Crédito Pessoa Física | 3,60% | 3,96% | 3,93% | 3,49% | 3,35% | 3,46% | 3,85% |
| Crédito Pessoa Jurídica | 1,95% | 2,29% | 2,15% | 2,14% | 2,38% | 2,54% | 3,60% |
| Crédito Livre | 3,68% | 4,04% | 3,85% | 3,70% | 3,83% | 4,39% | 5,54% |
| Crédito Direcionado | 1,75% | 2,10% | 2,19% | 1,86% | 1,80% | 1,55% | 1,94% |

INADIMPLÊNCIA PRINCIPAIS OPERAÇÕES - %

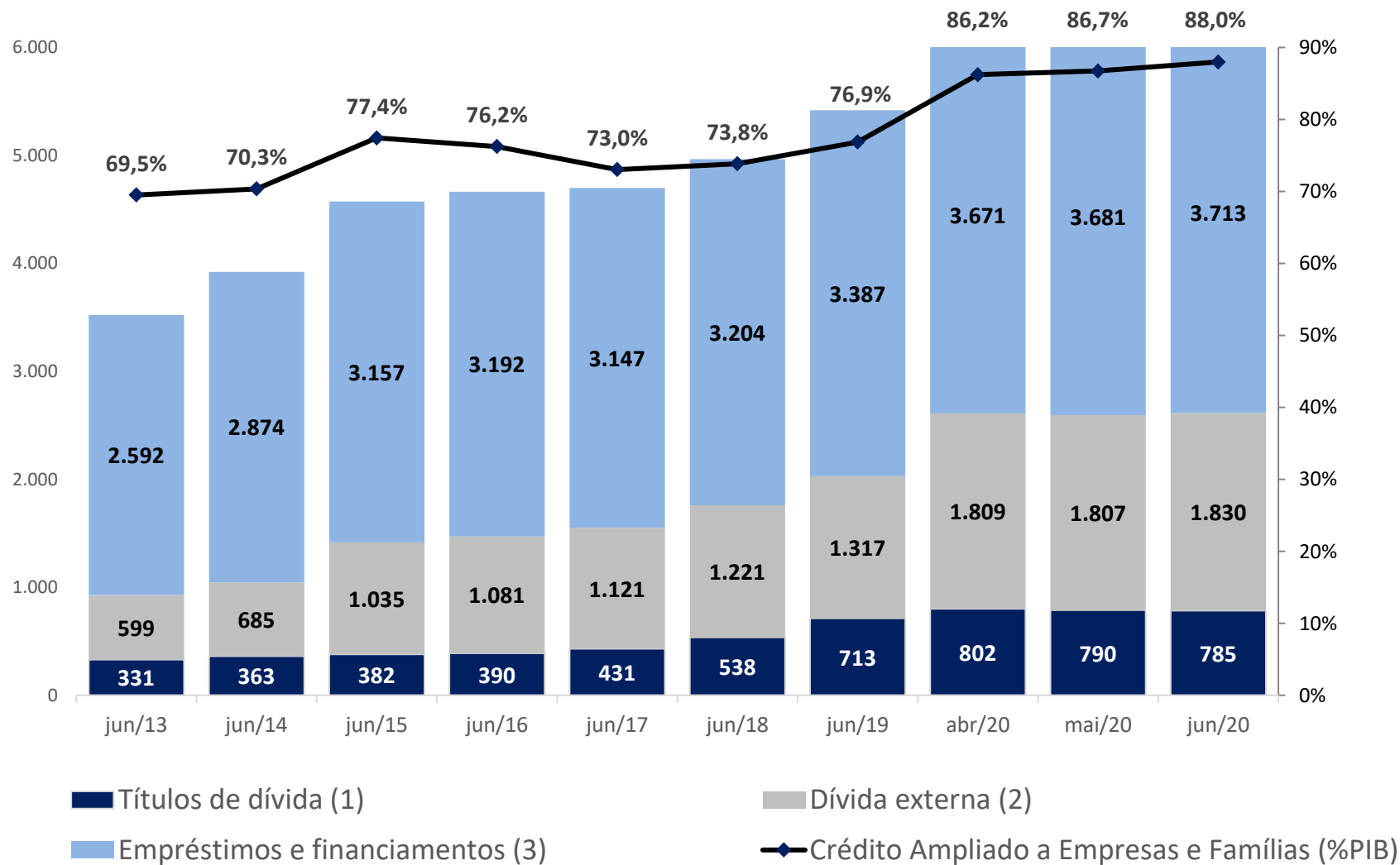
(% com atraso superior a 90 dias)

| Descrição | jun/20 | T - 1m | T - 3m | T - 6m | T - 12m | T - 24m | T - 36m |
|---------------------------------------|--------|--------|--------|--------|---------|---------|---------|
| Cheque Especial PF | 16,37% | 16,42% | 15,32% | 17,57% | 14,05% | 13,30% | 15,20% |
| Crédito Consignado PF | 2,35% | 2,39% | 2,27% | 2,26% | 2,23% | 2,34% | 2,32% |
| Aquisição de Veículos PF | 4,28% | 4,55% | 3,78% | 3,45% | 3,33% | 3,65% | 4,36% |
| Cartão de Crédito PF | 7,50% | 7,79% | 6,61% | 5,99% | 5,70% | 5,89% | 7,43% |
| Crédito Rural PF | 2,25% | 2,46% | 2,77% | 2,57% | 2,41% | 2,66% | 2,69% |
| Crédito Imobiliário PF | 1,51% | 2,05% | 2,42% | 1,43% | 1,50% | 1,67% | 1,65% |
| Capital de Giro PJ | 2,31% | 3,02% | 3,33% | 2,73% | 3,30% | 5,34% | 6,56% |
| Conta Garantida PJ | 1,81% | 1,80% | 1,44% | 1,42% | 1,46% | 1,73% | 2,86% |
| ACC PJ | 0,51% | 0,82% | 1,31% | 1,36% | 0,67% | 0,90% | 0,89% |
| Financiamento a exportações PJ | 0,58% | 0,55% | 0,65% | 0,95% | 1,06% | 0,80% | 0,82% |
| Financiamento BNDES PJ | 1,00% | 1,01% | 0,93% | 1,10% | 0,96% | 0,78% | 2,00% |

CRÉDITO AMPLIADO

Saldo concedido a empresas e famílias (R\$ bilhões)

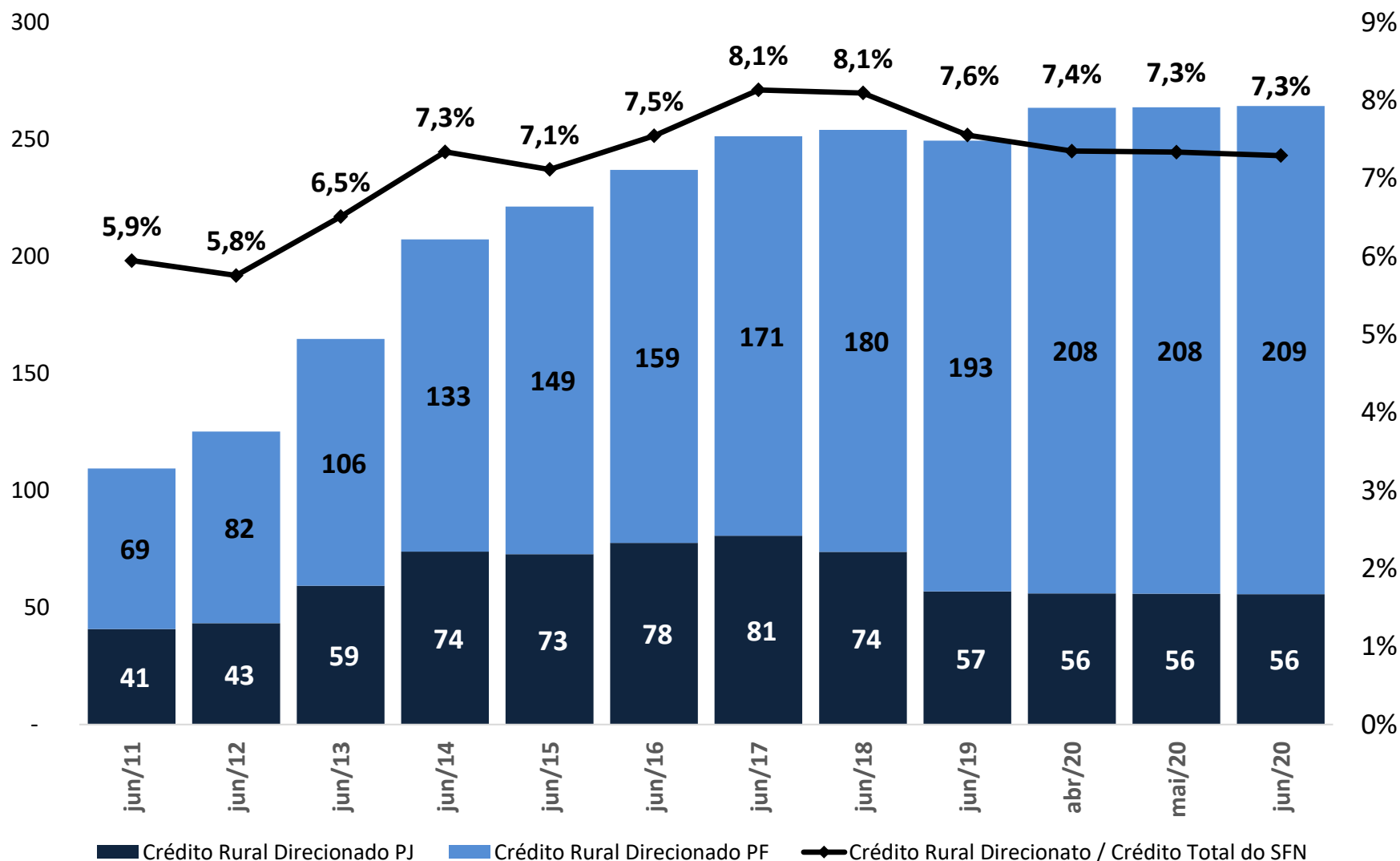
MINISTÉRIO DA
ECONOMIA



CRÉDITO RURAL DIRECIONADO

(saldo em valores nominais – R\$ bilhões)

MINISTÉRIO DA
ECONOMIA





A Secretaria de Política Econômica não é a fonte primária das informações disponibilizadas nesta apresentação. Esta Secretaria apenas consolida e organiza as informações econômicas a partir de dados de conhecimento público, cujas fontes primárias são instituições autônomas, públicas ou privadas.

Eventuais divergências entre dados e totais ou variações percentuais são provenientes de arredondamentos.