

# OPERAÇÕES DE CRÉDITO NO BRASIL

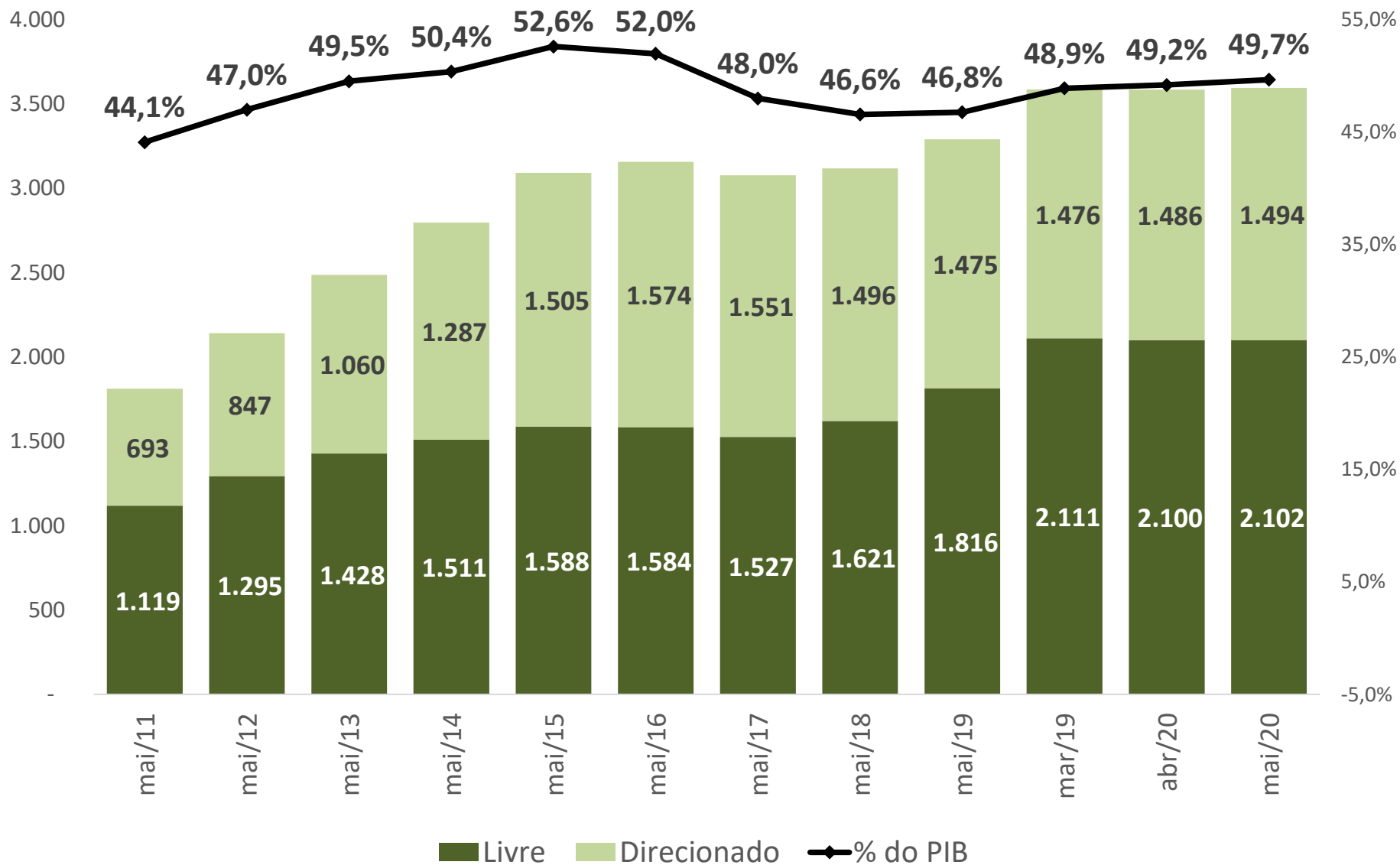
Junho de 2020

*Dados até maio de 2020*

# EVOLUÇÃO DA COMPOSIÇÃO DO CRÉDITO

(saldo em valores nominais – R\$ bilhões e % do PIB)

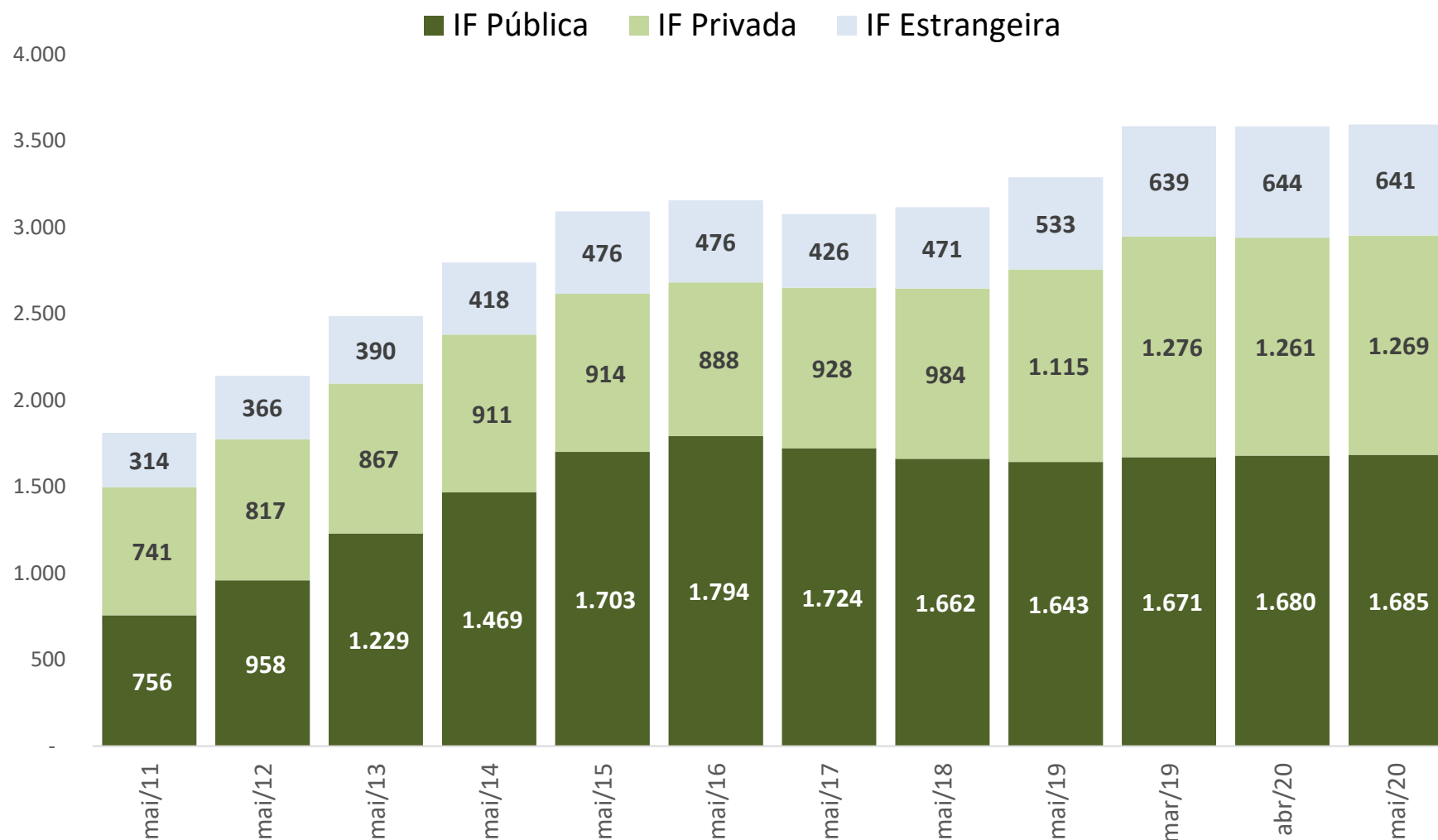
MINISTÉRIO DA  
ECONOMIA



# CRÉDITO POR ORIGEM DE CAPITAL DA IF

(saldo em valores nominais – R\$ bilhões)

MINISTÉRIO DA  
ECONOMIA



# CONCESSÕES DE CRÉDITO

(R\$ Milhões)

MINISTÉRIO DA  
ECONOMIA



Descrição	mai/20	T - 12m	T - 24m	T - 36m
<b>Crédito Total</b>	288.476	329.324	283.919	260.949
<b>Crédito Pessoa Física</b>	145.108	177.782	152.966	144.590
<b>Crédito Pessoa Jurídica</b>	143.368	151.542	130.953	116.359
<b>Crédito Livre</b>	255.810	302.157	255.651	233.296
<b>Crédito Direcionado</b>	32.666	27.167	28.268	27.653

# CONCESSÕES - PRINCIPAIS OPERAÇÕES

(R\$ Milhões)

MINISTÉRIO DA  
ECONOMIA



Descrição	mai/20	T - 12m	T - 24m	T - 36m
<b>Cheque Especial PF</b>	22.036	33.282	30.626	32.003
<b>Crédito Consignado PF</b>	16.638	16.854	14.484	13.750
<b>Aquisição de Veículos PF</b>	6.252	10.196	8.260	7.280
<b>Cartão de Crédito PF</b>	89.306	107.109	90.505	86.374
<b>Crédito Rural PF</b>	9.883	9.321	7.902	7.124
<b>Crédito Imobiliário PF</b>	8.057	8.048	7.467	7.786
<b>Capital de Giro PJ</b>	33.180	18.669	12.555	12.817
<b>Conta Garantida PJ</b>	9.363	15.736	16.652	17.109
<b>ACC PJ</b>	11.606	12.885	13.148	8.435
<b>Financiamento a exportações PJ</b>	9.135	5.407	5.750	4.232
<b>Financiamento BNDES PJ</b>	5.436	2.898	5.705	4.840

# PRAZO MÉDIO OPERAÇÕES DE CRÉDITO

(Meses)

Descrição	mai/20	T - 12m	T - 24m	T - 36m
<b>Crédito Total - Prazo Médio Carteira</b>	52,8	52,8	52,7	51,6
<b>Crédito Total - Prazo Médio Concessões</b>	113,5	118,1	125,2	115,7
<b>Crédito PF - Prazo Médio Carteira</b>	66,8	65,2	65,7	66,0
<b>Crédito PF - Prazo Médio Concessões</b>	169,5	169,2	173,8	172,4
<b>Crédito PJ - Prazo Médio Carteira</b>	36,8	38,6	39,0	37,8
<b>Crédito PJ - Prazo Médio Concessões</b>	48,0	59,0	73,8	62,0
<b>Crédito Livre - Prazo Médio Carteira</b>	20,8	20,1	20,1	19,2
<b>Crédito Livre - Prazo Médio Concessões</b>	41,8	40,4	40,4	38,1
<b>Créd. Direcionado - Prazo Médio Carteira</b>	90,9	86,2	82,0	78,2
<b>Créd. Direcionado - Prazo Médio Concessões</b>	196,6	193,5	198,8	177,8

# TAXA DE JUROS E *SPREAD* OPERAÇÕES DE CRÉDITO

(% a.a.)

MINISTÉRIO DA  
ECONOMIA



Descrição	mai/20	T - 12m	T - 24m	T - 36m
<b>Taxa de Juros Médio Carteira de Crédito</b>	20,40	24,88	24,49	29,08
<b><i>Spread</i> Médio Carteira de Crédito</b>	16,39	18,78	18,03	21,11
<b>Taxa de Juros Médio Carteira PF</b>	26,15	30,95	30,63	36,50
<b><i>Spread</i> Médio Carteira PF</b>	22,08	25,16	24,45	28,63
<b>Taxa de Juros Média Carteira PJ</b>	11,96	15,65	15,79	19,37
<b><i>Spread</i> Médio Carteira PJ</b>	8,04	9,07	8,93	11,28
<b>Taxa de Juros Média Crédito Livre</b>	29,53	37,89	38,42	46,48
<b><i>Spread</i> Médio Crédito Livre</b>	24,64	30,50	30,28	36,61
<b>Taxa de Juros Média Crédito Direcionado</b>	7,31	8,46	8,60	10,45
<b><i>Spread</i> Médio Crédito Direcionado</b>	4,55	3,98	4,05	4,53

# INADIMPLÊNCIA CARTEIRAS - %

(% com atraso superior a 90 dias)

Descrição	mai/20	T - 1m	T - 3m	T - 6m	T - 12m	T - 24m	T - 36m
<b>Crédito Total</b>	3,23%	3,28%	3,03%	3,01%	3,04%	3,30%	4,04%
<b>Crédito Pessoa Física</b>	3,95%	4,05%	3,64%	3,54%	3,41%	3,58%	4,10%
<b>Crédito Pessoa Jurídica</b>	2,29%	2,28%	2,16%	2,27%	2,56%	2,96%	3,98%
<b>Crédito Livre</b>	4,03%	4,00%	3,82%	3,85%	3,86%	4,58%	5,93%
<b>Crédito Direcionado</b>	2,10%	2,26%	1,94%	1,88%	2,04%	1,91%	2,18%



# INADIMPLÊNCIA PRINCIPAIS OPERAÇÕES - %

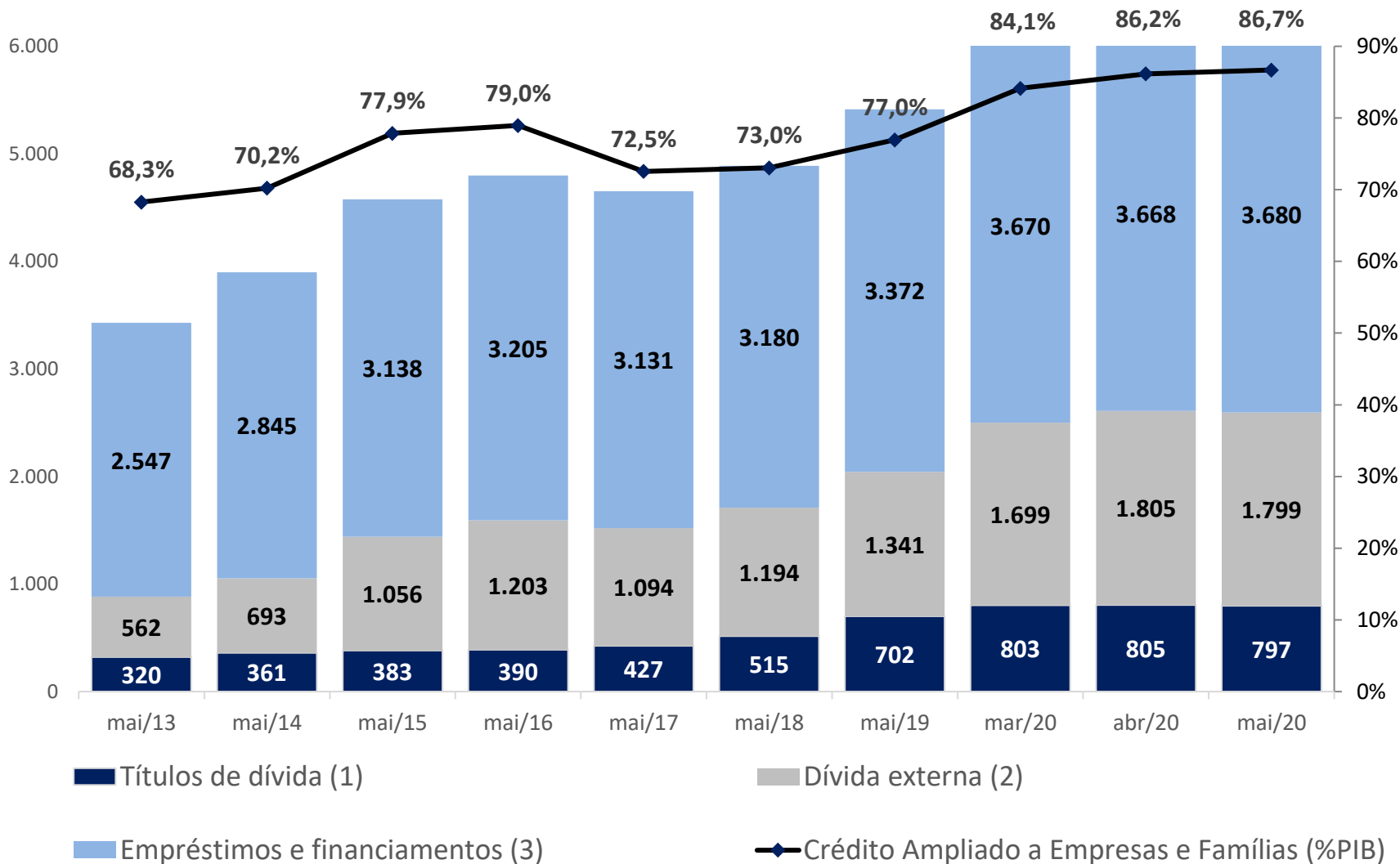
(% com atraso superior a 90 dias)

Descrição	mai/20	T - 1m	T - 3m	T - 6m	T - 12m	T - 24m	T - 36m
<b>Cheque Especial PF</b>	16,23%	15,99%	15,47%	15,94%	14,40%	13,18%	15,47%
<b>Crédito Consignado PF</b>	2,38%	2,32%	2,26%	2,23%	2,24%	2,38%	2,39%
<b>Aquisição de Veículos PF</b>	4,45%	4,21%	3,60%	3,38%	3,31%	3,66%	4,50%
<b>Cartão de Crédito PF</b>	7,77%	7,55%	6,26%	6,24%	5,79%	5,95%	7,63%
<b>Crédito Rural PF</b>	2,46%	2,64%	2,78%	2,59%	2,51%	2,90%	2,86%
<b>Crédito Imobiliário PF</b>	2,05%	2,38%	1,72%	1,62%	1,61%	1,83%	2,03%
<b>Capital de Giro PJ</b>	3,02%	3,14%	2,93%	3,09%	3,37%	5,69%	7,22%
<b>Conta Garantida PJ</b>	1,77%	1,61%	1,37%	1,46%	1,53%	2,07%	2,92%
<b>ACC PJ</b>	0,82%	0,85%	1,28%	1,29%	0,82%	0,97%	1,21%
<b>Financiamento a exportações PJ</b>	0,55%	0,62%	0,93%	1,28%	0,75%	0,76%	0,86%
<b>Financiamento BNDES PJ</b>	1,01%	1,04%	1,02%	0,84%	2,16%	0,87%	2,02%

# CRÉDITO AMPLIADO

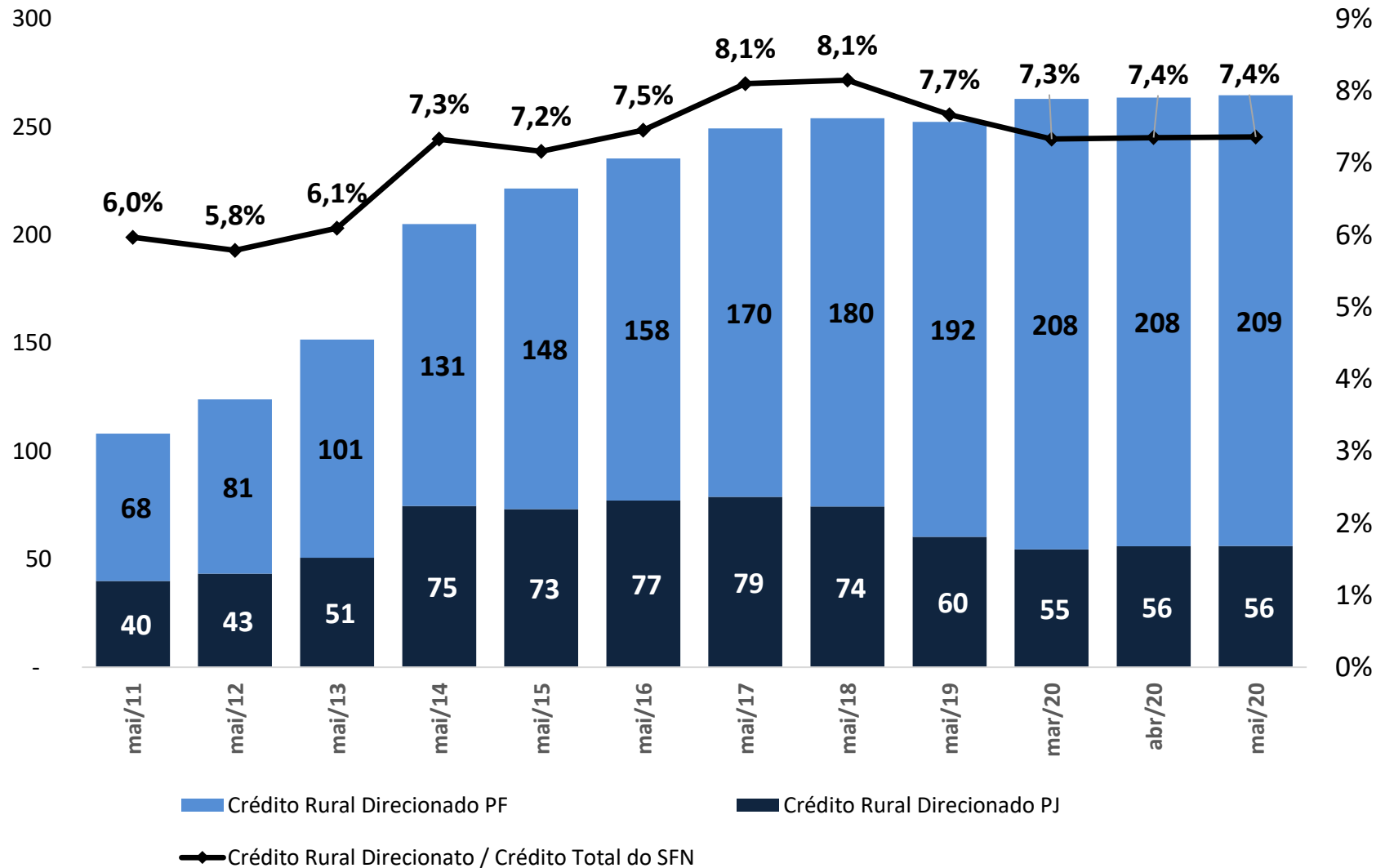
Saldo concedido a empresas e famílias (R\$ bilhões)

MINISTÉRIO DA  
ECONOMIA



# CRÉDITO RURAL DIRECIONADO

(saldo em valores nominais – R\$ bilhões)





A Secretaria de Política Econômica não é a fonte primária das informações disponibilizadas nesta apresentação. Esta Secretaria apenas consolida e organiza as informações econômicas a partir de dados de conhecimento público, cujas fontes primárias são instituições autônomas, públicas ou privadas.

Eventuais divergências entre dados e totais ou variações percentuais são provenientes de arredondamentos.