

OPERAÇÕES DE CRÉDITO NO BRASIL

Maio de 2020

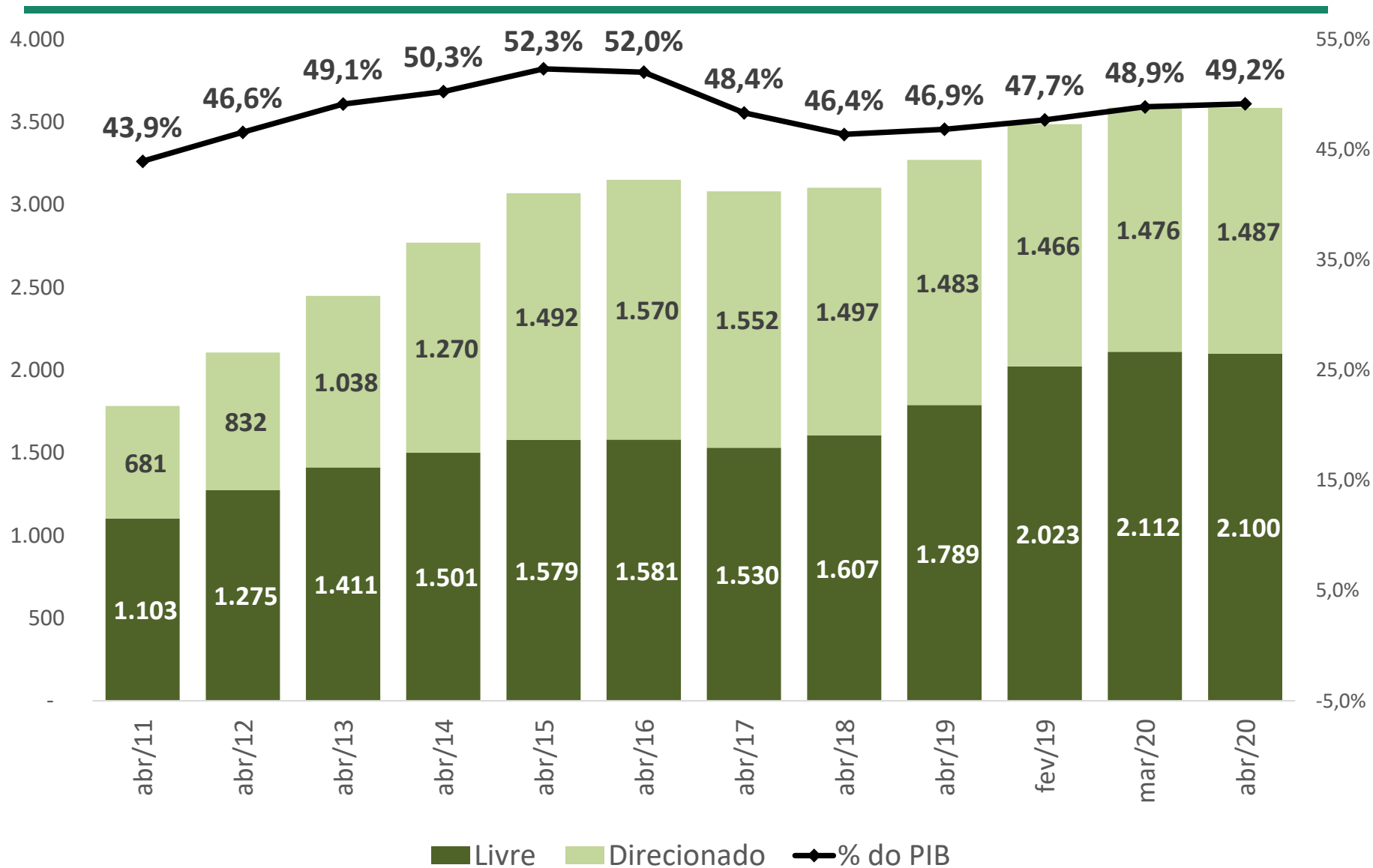
Dados até abril de 2020

Por causa de limitações técnicas decorrentes da necessidade de trabalho remoto das equipes da Secretaria de Política Econômica, os dados dessazonalizados excepcionalmente não serão publicados nesta edição do boletim de crédito.

EVOLUÇÃO DA COMPOSIÇÃO DO CRÉDITO

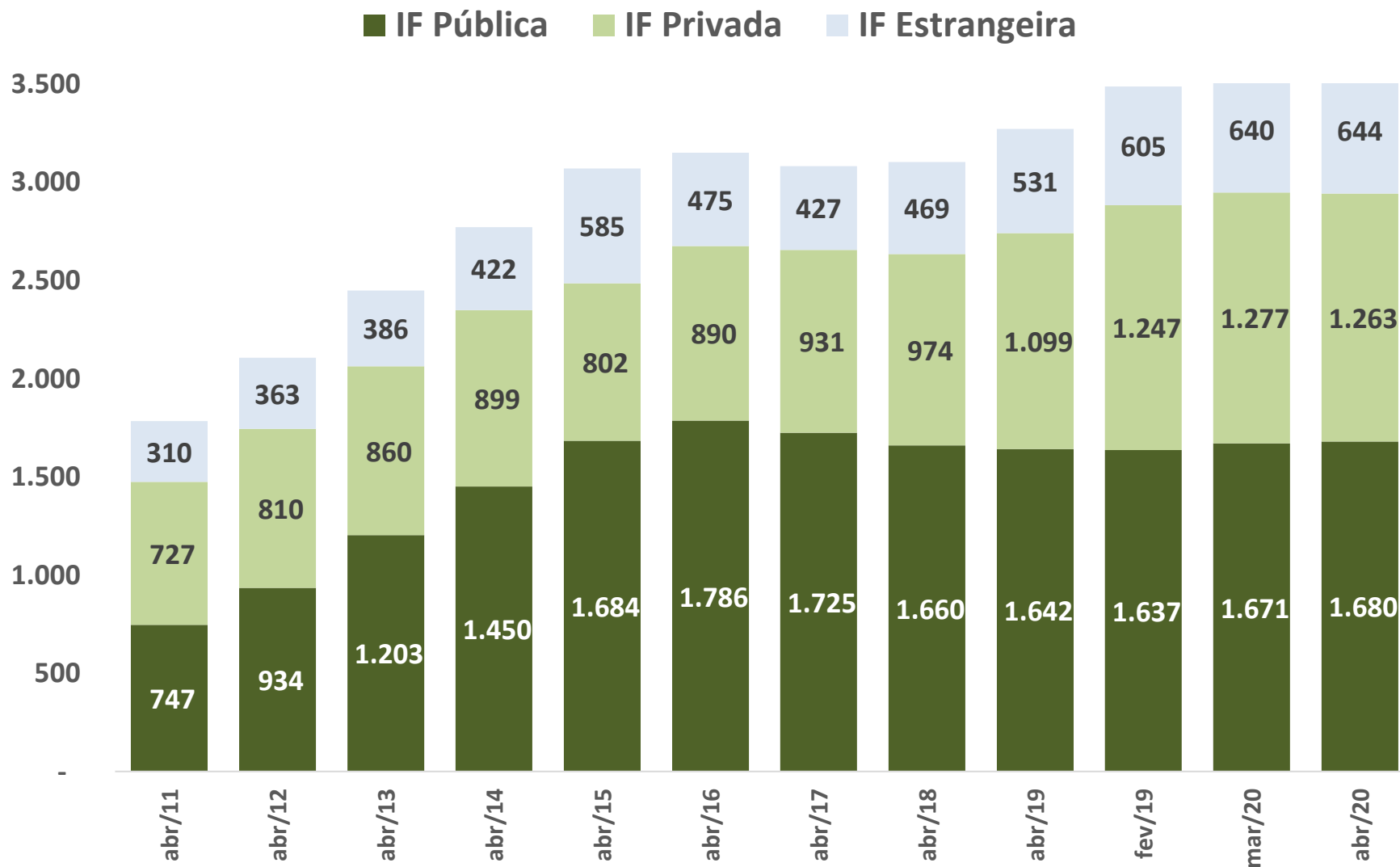
(saldo em valores nominais – R\$ bilhões e % do PIB)

MINISTÉRIO DA
ECONOMIA



CRÉDITO POR ORIGEM DE CAPITAL DA IF

(saldo em valores nominais – R\$ bilhões)



CONCESSÕES DE CRÉDITO

(R\$ Milhões)

MINISTÉRIO DA
ECONOMIA



Descrição	abr/20	T - 12m	T - 24m	T - 36m
Crédito Total	295.543	304.313	280.100	227.886
Crédito Pessoa Física	140.682	168.650	147.641	123.492
Crédito Pessoa Jurídica	154.861	135.663	132.459	104.394
Crédito Livre	265.011	281.187	255.152	202.388
Crédito Direcionado	30.532	23.126	24.948	25.499

CONCESSÕES - PRINCIPAIS OPERAÇÕES

(R\$ Milhões)

MINISTÉRIO DA
ECONOMIA



Descrição	abr/20	T - 12m	T - 24m	T - 36m
Cheque Especial PF	24.726	32.453	31.665	28.447
Crédito Consignado PF	17.357	16.586	13.292	10.956
Aquisição de Veículos PF	4.264	9.823	8.462	5.909
Cartão de Crédito PF	85.772	102.300	87.763	73.729
Crédito Rural PF	9.004	7.133	6.894	5.788
Crédito Imobiliário PF	8.039	7.635	6.888	6.306
Capital de Giro PJ	44.482	15.766	15.015	11.000
Conta Garantida PJ	10.138	15.619	16.759	16.010
ACC PJ	14.028	12.024	14.641	7.666
Financiamento a exportações PJ	10.228	5.024	3.915	2.268
Financiamento BNDES PJ	4.402	1.798	3.378	5.944

PRAZO MÉDIO OPERAÇÕES DE CRÉDITO

(Meses)

Descrição	abr/20	T - 12m	T - 24m	T - 36m
Crédito Total - Prazo Médio Carteira	52,3	52,8	52,6	51,3
Crédito Total - Prazo Médio Concessões	116,0	120,9	121,0	119,0
Crédito PF - Prazo Médio Carteira	66,0	65,2	65,6	65,8
Crédito PF - Prazo Médio Concessões	168,6	169,7	172,8	172,1
Crédito PJ - Prazo Médio Carteira	36,6	38,7	38,8	37,6
Crédito PJ - Prazo Médio Concessões	54,1	64,7	66,3	68,9
Crédito Livre - Prazo Médio Carteira	20,5	20,0	19,8	19,0
Crédito Livre - Prazo Médio Concessões	40,2	39,2	40,6	39,4
Créd. Direcionado - Prazo Médio Carteira	90,4	85,7	81,9	78,0
Créd. Direcionado - Prazo Médio Concessões	203,3	199,9	190,2	183,1

TAXA DE JUROS E SPREAD OPERAÇÕES DE CRÉDITO

(% a.a.)

MINISTÉRIO DA
ECONOMIA



Descrição	abr/20	T - 12m	T - 24m	T - 36m
Taxa de Juros Médio Carteira de Crédito	21,47	25,04	25,34	29,71
<i>Spread</i> Médio Carteira de Crédito	17,18	18,88	19,12	21,91
Taxa de Juros Médio Carteira PF	27,19	31,09	32,01	37,67
<i>Spread</i> Médio Carteira PF	22,89	25,26	26,08	30,13
Taxa de Juros Média Carteira PJ	12,96	15,86	15,94	19,43
<i>Spread</i> Médio Carteira PJ	8,69	9,20	9,30	11,29
Taxa de Juros Média Crédito Livre	31,27	38,32	40,08	48,11
<i>Spread</i> Médio Crédito Livre	26,16	30,87	32,36	38,18
Taxa de Juros Média Crédito Direcionado	7,30	8,38	8,76	10,02
<i>Spread</i> Médio Crédito Direcionado	4,20	3,85	4,23	4,49

INADIMPLÊNCIA CARTEIRAS - %

(% com atraso superior a 90 dias)

Descrição	abr/20	T - 1m	T - 3m	T - 6m	T - 12m	T - 24m	T - 36m
Crédito Total	3,27%	3,17%	2,99%	3,03%	3,01%	3,31%	3,93%
Crédito Pessoa Física	4,03%	3,93%	3,55%	3,53%	3,36%	3,62%	4,04%
Crédito Pessoa Jurídica	2,28%	2,15%	2,19%	2,35%	2,56%	2,95%	3,82%
Crédito Livre	3,99%	3,85%	3,77%	3,89%	3,84%	4,64%	5,73%
Crédito Direcionado	2,26%	2,19%	1,92%	1,91%	2,01%	1,89%	2,16%

INADIMPLÊNCIA PRINCIPAIS OPERAÇÕES - %

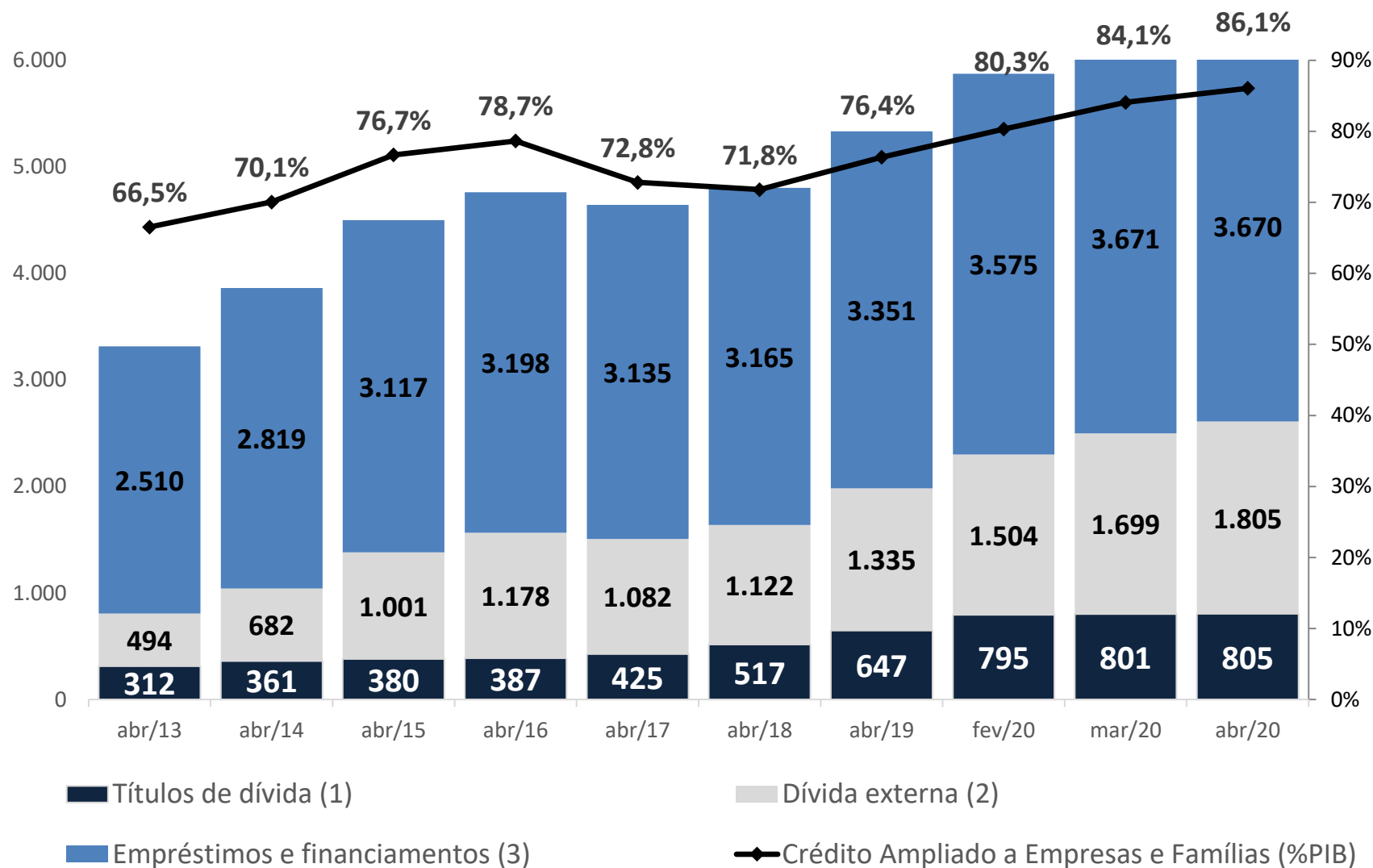
(% com atraso superior a 90 dias)

Descrição	abr/20	T - 1m	T - 3m	T - 6m	T - 12m	T - 24m	T - 36m
Cheque Especial PF	15,80%	15,32%	16,71%	16,19%	13,35%	13,29%	15,01%
Crédito Consignado PF	2,32%	2,27%	2,27%	2,24%	2,20%	2,39%	2,34%
Aquisição de Veículos PF	4,09%	3,78%	3,52%	3,34%	3,25%	3,61%	4,48%
Cartão de Crédito PF	7,50%	6,60%	5,66%	6,24%	5,78%	5,94%	7,60%
Crédito Rural PF	2,62%	2,77%	2,67%	2,64%	2,62%	3,04%	2,84%
Crédito Imobiliário PF	2,38%	2,42%	1,68%	1,56%	1,57%	1,86%	1,99%
Capital de Giro PJ	3,16%	3,33%	2,90%	3,14%	3,45%	5,75%	6,70%
Conta Garantida PJ	1,56%	1,44%	1,45%	1,54%	1,55%	1,92%	2,70%
ACC PJ	0,85%	1,31%	1,31%	1,22%	1,16%	1,19%	1,28%
Financiamento a exportações PJ	0,62%	0,65%	0,94%	1,27%	0,84%	0,79%	0,60%
Financiamento BNDES PJ	1,04%	0,93%	0,92%	0,81%	2,20%	0,88%	2,05%

CRÉDITO AMPLIADO

Saldo concedido a empresas e famílias (R\$ bilhões)

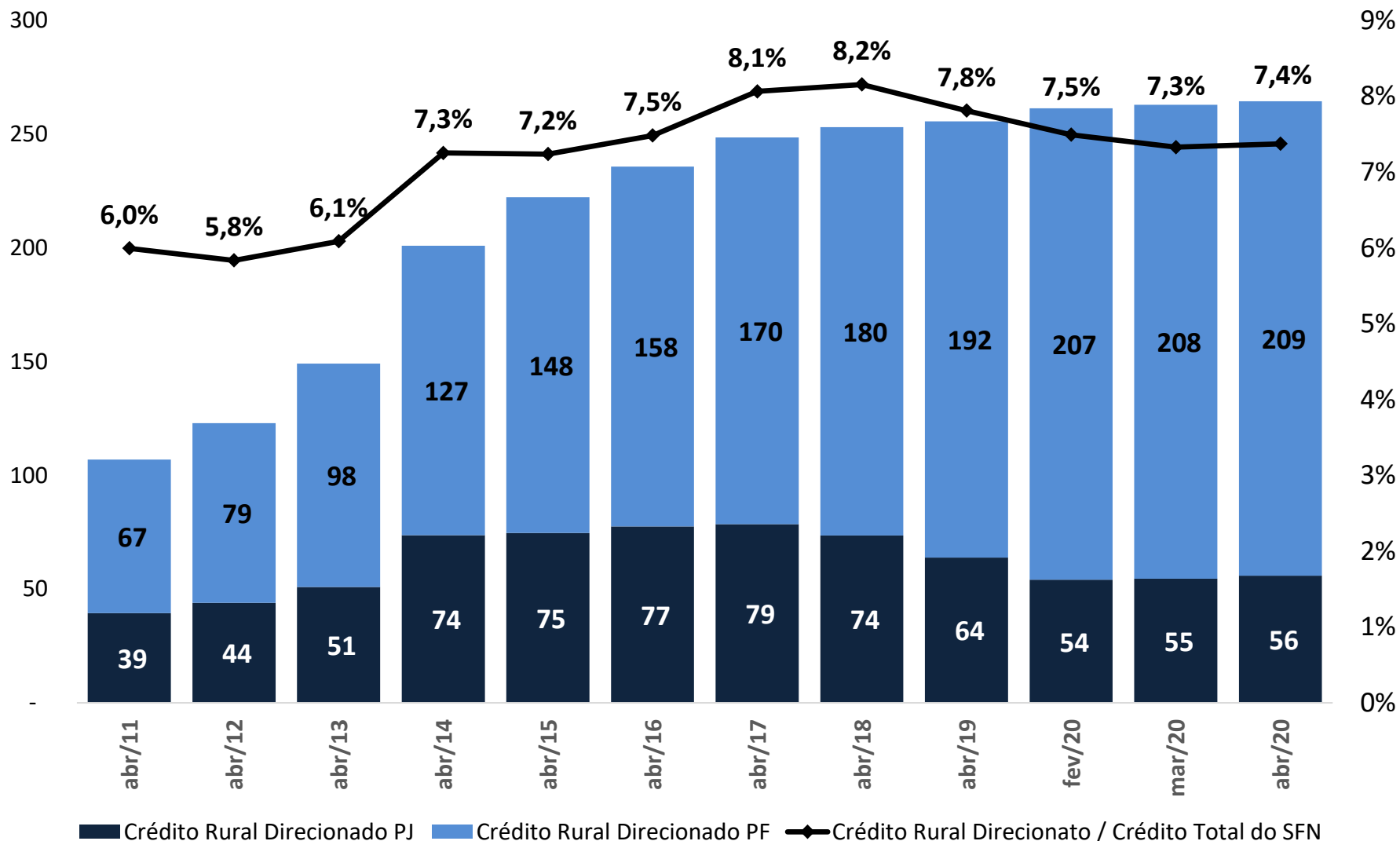
MINISTÉRIO DA
ECONOMIA



CRÉDITO RURAL DIRECIONADO

(saldo em valores nominais – R\$ bilhões)

MINISTÉRIO DA
ECONOMIA





A Secretaria de Política Econômica não é a fonte primária das informações disponibilizadas nesta apresentação. Esta Secretaria apenas consolida e organiza as informações econômicas a partir de dados de conhecimento público, cujas fontes primárias são instituições autônomas, públicas ou privadas.

Eventuais divergências entre dados e totais ou variações percentuais são provenientes de arredondamentos.